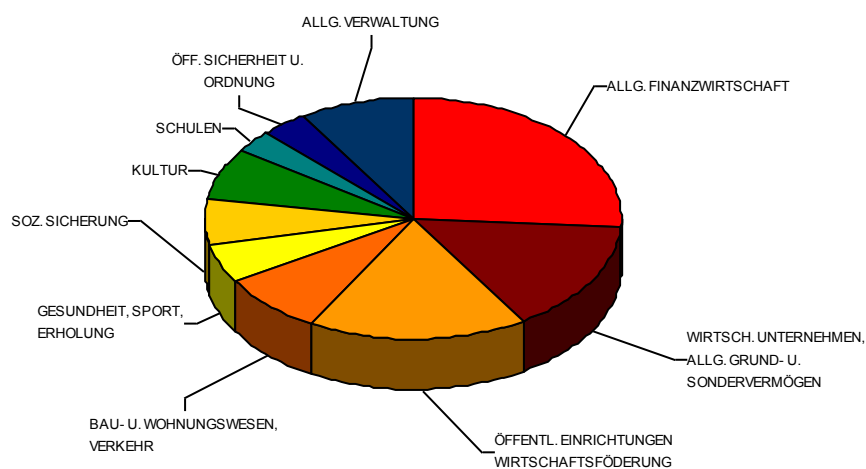


STADT EBERBACH

RHEIN-NECKAR-KREIS



JAHRESRECHNUNG 2013

INHALTSVERZEICHNIS

<u>Teil A</u>	<u>Seite</u>
Beschluss über die Feststellung der Jahresrechnung	1
Abschlussblatt der Haushaltsrechnung Verwaltungshaushalt, Vermögenshaushalt, Summe aller Sachbuchteile	2
Statistische und allgemeine Angaben	3 - 4
Bericht (Erläuterungen)	5 - 54
<u>Teil B</u>	
Haushaltsrechnung Verwaltungshaushalt	55 - 200
Haushaltsrechnung Vermögenshaushalt	201 - 254
Rechnung Sachbuch für haushaltsfremde Vorgänge	255 - 298
Abschluss Rechnung Sachbuch für haushaltsfremde Vorgänge	299 - 300
Gesamtrechnung Verwaltungshaushalt	301 - 312
Gesamtrechnung Vermögenshaushalt	313 - 324
Rechnungsquerschnitt	325 - 332
Gruppierungsübersicht	333 - 340
Sammelnachweis Personalausgaben	341 - 344
Sammelnachweis Post- und Fernmeldegebühren	345 - 346
Zusammenstellung über die Bestände und Veränderungen des Anlagevermögens, sowie des Deckungskapitals und der Schulden (Jahresrechnung)	347 - 356
Vermögensrechnung (Bilanz)	357 - 362
Zusammenstellung der Geldrechnungsvorgänge (Kassenrechnung)	363 - 364
Übersicht über die Berechnung der Abschreibung und Verzinsung	365 - 370

**STADT EBERBACH
RHEIN-NECKAR-KREIS**

JAHRESRECHNUNG 2013

Teil A

**Beschluss über die Feststellung der
Jahresrechnung 2013
der Stadt Eberbach**

Gemäß § 95 Abs. 2 der Gemeindeordnung für Baden-Württemberg stellt der Gemeinderat die Jahresrechnung 2013 wie folgt fest:

Haushaltsrechnung – in EURO –

Aufgliederung

	Verwaltungshh. €	Vermögenshh. €	Gesamthaushalt €
1. Soll-Einnahmen	36.792.221,25	3.148.272,06	39.940.493,31
2. Neue Haushaltseinnahmereste	0,00	0,00	0,00
3. Zwischensumme	36.792.221,25	3.148.272,06	39.940.493,31
4. Ab: Haush.Einnahmereste v.Vorj.	0,00	2.931.900,00	2.931.900,00
5. Bereinigte Soll-Einnahmen	36.792.221,25	216.372,06	37.008.593,31
6. Soll-Ausgaben	37.492.444,25	6.689.882,06	44.182.326,31
7. Neue Haushaltsausgabereste	0,00	0,00	0,00
8. Zwischensumme	37.492.444,25	6.689.882,06	44.182.326,31
9. Ab: Haush.Ausgabereste v.Vorj.	700.223,00	6.473.510,00	7.173.733,00
10. Bereinigte Soll-Ausgaben	36.792.221,25	216.372,06	37.008.593,31
11. Differenz 10 ./ 5 (Fehlbetrag)	0,00	0,00	0,00

II. Über- und außerplane Ausgaben werden, soweit der Gemeinderat ihnen nicht bereits im Einzelfall zugestimmt hat und sofern nicht die Zuständigkeit des Bürgermeisters nach der Hauptsatzung gegeben ist, genehmigt.

II. Vermögensrechnung

Das Vermögen weist folgende Stände auf:

	Aktiva €	Passiva €
12. Bilanz		
Anfangsbestand 2013	127.567.323,55	127.567.323,55
Zunahme	-4.259.467,99	-5.001.930,55
Abnahme	-10.087.926,40	-9.345.463,84
Endbestand 2013	113.219.929,16	113.219.929,16

13. Kassenbestand am 31.12.2013	8.071.022,90 €
14. Rücklagenstand auf Ende 2013	8.763.684,63 €
15. Schuldenstand auf Ende 2013 (äußere Kredite)	19.285.008,40 €

Eberbach, den

Peter REICHERT
Bürgermeister

Haushaltsstelle Nummer	Bezeichnung	HW	Reste vom Vorjahr	SOLL	IST	Neue Reste	Haushaltsansatz incl. Veränd.	Planvergleich mehr+/wenig,-	Zulässige Mehrausgaben
	Gesamtsummen Mandant (Summen aller Sachbuchteile)								
	Gesamteinnahmen		H 2.931.900,00 K 12.674.079,54 15.605.979,54	86.628.283,42	92.934.994,30	K 9.299.268,66	45.351.780	2.517.236 + 10.860.423 -	3.620-
	Gesamtausgaben		H 7.173.733,00 K 8.432.246,54 15.605.979,54	86.628.283,42	92.934.994,30	K 9.299.268,66	45.351.780	5.789.579 + 14.132.766 -	408.744 2.112.621-
	Ergebnis Mandant			0,00	0,00		0		
	Feststellung und Aufgliederung des Ergebnisses der Haushaltsrechnung für das Haushaltsjahr 2013								
1.	Soll-Einnahmen		Verwaltungs- haushalt SBT. 1	Vermögens- haushalt SBT. 2	Gesamthaushalt SB-Teile 1+2	ShV SBT. 4			
2.	zu: neue Haushaltseinnahmereste		36.792.221,25	3.148.272,06	39.940.493,31	49.619.690,11			
3.	Zwischensumme		36.792.221,25	3.148.272,06	39.940.493,31	49.619.690,11			
4.	ab: Haushaltseinnahmereste Vorjahr		36.792.221,25	2.931.900,00	2.931.900,00	49.619.690,11			
5.	bereinigte Soll-Einnahmen			216.372,06	37.008.593,31	49.619.690,11			
6.	Soll-Ausgaben		37.492.444,25	6.689.882,06	44.182.326,31	49.619.690,11			
7.	zu: neue Haushaltsausgabereste		37.492.444,25	6.689.882,06	44.182.326,31	49.619.690,11			
8.	Zwischensumme		700.223,00	6.473.510,00	7.173.733,00	49.619.690,11			
9.	ab: Haushaltsausgabereste Vorjahr		36.792.221,25	216.372,06	37.008.593,31	49.619.690,11			
10.	bereinigte Soll-Ausgaben								
11.	Differenz 10. / 5. (Fehlbetrag)		0,00	0,00	0,00				

RECHENSCHAFTSBERICHT

für das Haushaltsjahr 2013

A) STATISTISCHE ANGABEN

<u>Einwohnerzahl</u>	nach der Volkszählung	am 17.05.39	7.265	Einwohner
	dto.	am 13.09.50	11.038	Einwohner
	dto.	am 06.06.61	12.492	Einwohner
	dto.	am 27.05.70	13.998	Einwohner
	dto.	am 25.05.87	15.063	Einwohner
	dto.	am 09.05.11	14.464	Einwohner

<u>Einwohnerzahl</u>	nach der Fortschreibung	am 30.06.06	15.362	Einwohner
	dto.	am 30.06.07	15.267	Einwohner
	dto.	am 30.06.08	15.180	Einwohner
	dto.	am 30.06.09	15.091	Einwohner
	dto.	am 30.06.10	14.931	Einwohner
	dto.	am 30.06.11	14.810	Einwohner
	dto.	am 30.06.12	14.693	Einwohner
	dto.	am 30.06.13	14.495	Einwohner

Hiervon in den Stadtteilen:

Igelsbach =	108	Einwohner	Lindach =	196	Einwohner
Gaimühle =	82	Einwohner	Pleutersbach =	631	Einwohner
Unterdiebach =	185	Einwohner	Brombach =	351	Einwohner
Friedrichsdorf =	284	Einwohner	Rockenau =	761	Einwohner
Schöllnbach =	24	Einwohner			

Gemarkungsfläche:	8.117 ha
darunter städtischer Waldbesitz:	3.582 ha

<u>Steuerkraftzahlen</u>	<u>2013</u>	<u>2012</u>
	€	€
Steuerkraftmesszahl	12.167.483	11.089.981
Bedarfsmesszahl	16.989.631	15.744.768
Schlüsselzahl	4.822.148	4.654.787
Steuerkraftsumme für die Berechnung der Finanzausgleichsumlage u. Kreisumlage	15.507.548	13.709.458

<u>Schlüsselzahlen</u>	<u>2013</u>	<u>2012</u>
für Einkommensteueranteil (30/60.000 €) und Familienleistungsausgleich	0,0011829 (2012-2014)	0,0011829 (2012-2014)
Umsatzsteueranteil (GemFinRefGes)	0,0016692 (2012-2014)	0,0016692 (2012-2014)

B) ALLGEMEINES

Gemeindeorgane:

1. Bürgermeister

REICHERT, Peter
gewählt am 21.10.2012

2. 1. Ehrenamtl. Bgm.Stellvertreter
 2. Ehrenamtl. Bgm.Stellvertreter
 3. Ehrenamtl. Bgm.Stellvertreter

WIEDEMER, Günter
JEITNER, Dieter
REINIG, Michael

3. Gemeinderat:

Zusammensetzung des Gemeinderats im Jahre 2013:

CDU – Fraktion

Beisel, Christian
Braun, Karl
Deschner, Marcus
Geilsdörfer, Udo
Kleeberger, Wolfgang
Riedl, Ulrike
Wiedemer, Günter

Bäckermeister
Sonderschullehrer i.R.
Journalist
Lehrer
Sparkassendirektor i.R.
Försterin
Oberstudiendirektor i.R.

SPD – Fraktion

Jeitner, Dieter
Müller, Jens
Röderer, Wolfgang
Schieck, Rolf
Veith, Hans
Wernz, Christa

Polizeibeamter i.R.
Elektroinstallateur
Chemie-Ing.
Realschullehrer
Maurerpolier
Lehrerin i.R.

FWV – Fraktion

Lehn, Susanne
Link, Karl
Lutzki, Ralf
Müller, Dietrich
Reinig, Michael
Wessely, Peter

Krankenschwester
Polizeibeamter i.R.
Konditormeister
Dipl.-Kaufmann
Kfz.-Meister
Bankkaufmann

Alternative Grüne Liste (AGL)

Grote, Dr. Harald († 01.01.2013)
Stumpf, Peter
Thomson, Kerstin
Jost, Lothar (ab 07.02.2013)

Gymnasiallehrer
Gymnasiallehrer
Dipl.-Ing.
Jurist/Pensionär

4. Ortsvorsteher

Brombach
Friedrichsdorf
Lindach
Pleutersbach
Rockenau

Hartmann, Viktor
Friedrich, Harald
Neureuther, Karlheinz
Rupp, Harald
Leistner, Johann

Verwaltung

10 Hauptamt	Zimmermann, Arndt	Hauptamtsleiter (bis 31.05.2013)
	Steck, Anke	Hauptamtsleiterin (ab 01.07.2013)
20 Kämmererei	Müller, Patrick	Kämmerer
30 Rechtsamt	Dr. Oertel, Martin-Peter	Oberrechtsrat
60 Bauamt	Koch, Steffen	Bauamtsleiter
81 Stadtwerke	Schwarz, Stefan	Werkleiter (bis 31.10.2013)
81 Stadtwerke	Wenzler, Jürgen	Werkleiter

C) ERLÄUTERUNGEN

Haushaltssatzung

Der Gemeinderat hat in seiner Sitzung vom 28.02.2013 die Haushaltssatzung für das Haushaltsjahr 2013 beschlossen:

1. die Einnahmen und Ausgaben betragen insgesamt	€	43.622.000,00
davon im Verwaltungshaushalt	€	37.339.700,00
davon im Vermögenshaushalt	€	6.282.300,00
2. der Gesamtbetrag der vorgesehenen Kreditaufnahmen betrug	€	0,00
3. der Gesamtbetrag der vorgesehenen Verpflichtungsermächtigungen betrug	€	5.197.000,00
4. der Höchstbetrag der Kassenkredite betrug	€	2.500.000,00

Die Hebesätze wurden im Rahmen einer gesonderten Satzung über die Realsteuerhebesätze, beschlossen am 17.03.2005, festgesetzt:

1. Für die Grundsteuer	
a) für die land- und forstwirtschaftlichen Betriebe (Grundsteuer A) auf	360 v.H.
b) für die Grundstücke (Grundsteuer B) auf der Steuermessbeträge	360 v.H.
2. für die Gewerbesteuer	
nach dem Gewerbeertrag auf der Steuermessbeträge	360 v.H.

Mit Verfügung vom 03.04.2013 hat das Landratsamt Rhein-Neckar-Kreis, Kommunalrechtsamt, die Gesetzmäßigkeit der beschlossenen Haushaltssatzung mit Haushaltsplan bestätigt.

Haushaltswirtschaftliche Sperre

Im Lauf des Jahres 2013 zeigte sich, dass der Haushaltsansatz bei den Gewerbesteuererträgen (8,6 Mio. €) nicht erreicht werden wird. Vielmehr war mit einem Rückgang von knapp 3 Mio. € zu rechnen.

Weiter zeichnete sich ab, dass im Vermögenshaushalt rd. 488.000 € an geplanten Einnahmen aus Schadenersatzleistungen in 2013 nicht zu erwarten sind und somit wegen dieser beiden Weniger-Einnahmen in Summe fast 3 Mio. € im Haushalt 2013 fehlen werden.

Die vorgeschlagenen Einsparungen durch Maßnahmenverschiebungen konnten den Einnahmeausfälle nur teilweise (rd. 1,03 Mio. €) ausgleichen.

Als weitere Maßnahme zur Entgegenwirkung der Einnahmeausfälle hat der Gemeinderat am 26.09.2013 einstimmig den Erlass einer haushaltswirtschaftlichen Sperre mit sofortiger Wirkung vorgeschlagen.

Die Rechtsfolge einer haushaltswirtschaftlichen Sperre nach § 29 GemHVO ist, dass alle Ansätze nicht mehr bewirtschaftet werden dürfen. Für unaufschiebbare Maßnahmen oder die Leistung von Ausgaben aufgrund bestehender Rechtsverpflichtungen müssen die anfallenden Ausgaben trotz der Sperre geleistet werden. Die Sperre betrifft alle Ansätze des Haushaltsplans, soweit nicht die vorgenannten Ausnahmetatbestände Unaufschiebbarkeit oder Rechtsverpflichtung gegeben sind.

Von der haushaltswirtschaftlichen Sperre war die Weiterführung bereits begonnener Investitionen nicht betroffen. Um begonnene Investitionen nicht an der Fertigstellung zu hindern, war als Ausnahme von der haushaltswirtschaftlichen Sperre die Vergabe evtl. erforderlich werdender, weiterer Aufträge für bereits begonnene Investitionsmaßnahmen ermöglicht worden.

Weiter wurde eine Arbeitsgruppe „Haushaltsstruktur“ gegründet.

Aufgrund der Einnahmeausfälle und einer in 2013 entstandenen Zahlungsverpflichtung (Ablösung von vier Bürgschaften) war der Erlass einer

Nachtragshaushaltssatzung

erforderlich. Der Gemeinderat hat am 24.10.2013 die nachstehende Nachtragshaushaltssatzung 2013 beschlossen:

Der Haushaltsplan wird wie folgt geändert:

1. Es vermindern sich

die Einnahmen und Ausgaben des Verwaltungshaushalts	um	€	1.956.320,00
	auf	€	37.781.260,00

2. Es erhöhen sich

die Einnahmen und Ausgaben des Vermögenshaushalts	um	€	893.420,00
	auf	€	7.570.520,00

3. Der Gesamtbetrag der vorgesehenen Kreditaufnahmen (Kreditermächtigung) erhöht sich

€	800.000,00
---	------------

4. Der Gesamtbetrag der Verpflichtungsermächtigungen bleibt unverändert bei

€	2.165.000,00
---	--------------

Die Rechnungsergebnisse betragen:

- im Verwaltungshaushalt	€	36.792.221,25
- im Vermögenshaushalt	€	216.372,06
Gesamthaushalt	€	37.008.593,31

Verwaltungshaushalt

Das Volumen des Verwaltungshaushaltes 2013 beträgt € 36.792.221,25 und liegt damit um 2,7 % oder € 989.038,75 unter den Planansätzen des Nachtragshaushaltsplans.

Der Verwaltungshaushalt schließt rechnerisch mit einem Überschuss von insgesamt € 1.320.500 ab (Ansatz: € - 811.330, „umgekehrte Zuführung“). Dieser wird als Zuführung an den Vermögenshaushalt ausgewiesen.

Im Verwaltungshaushalt waren am Jahresende 2013

€	907.314,51	Kasseneinnahmereste
€	130.599,95	Kassenausgabereste
€	0	Haushaltsausgabereste

vorhanden.

Vermögenshaushalt

Das Volumen des Vermögenshaushaltes 2013 beträgt 216.372,06 € und liegt damit um 97,0 % oder 7.354.147,94 € unter den Planvorgaben des Nachtragsplanes.

Auf die im Plan vorgesehene Entnahme aus der Allgemeinen Rücklage in Höhe von € 811.330 konnte verzichtet werden. Der Allgemeinen Rücklage wurden hingegen € 2.805.201,13 zugeführt.

Im Vermögenshaushalt waren am Jahresende 2013

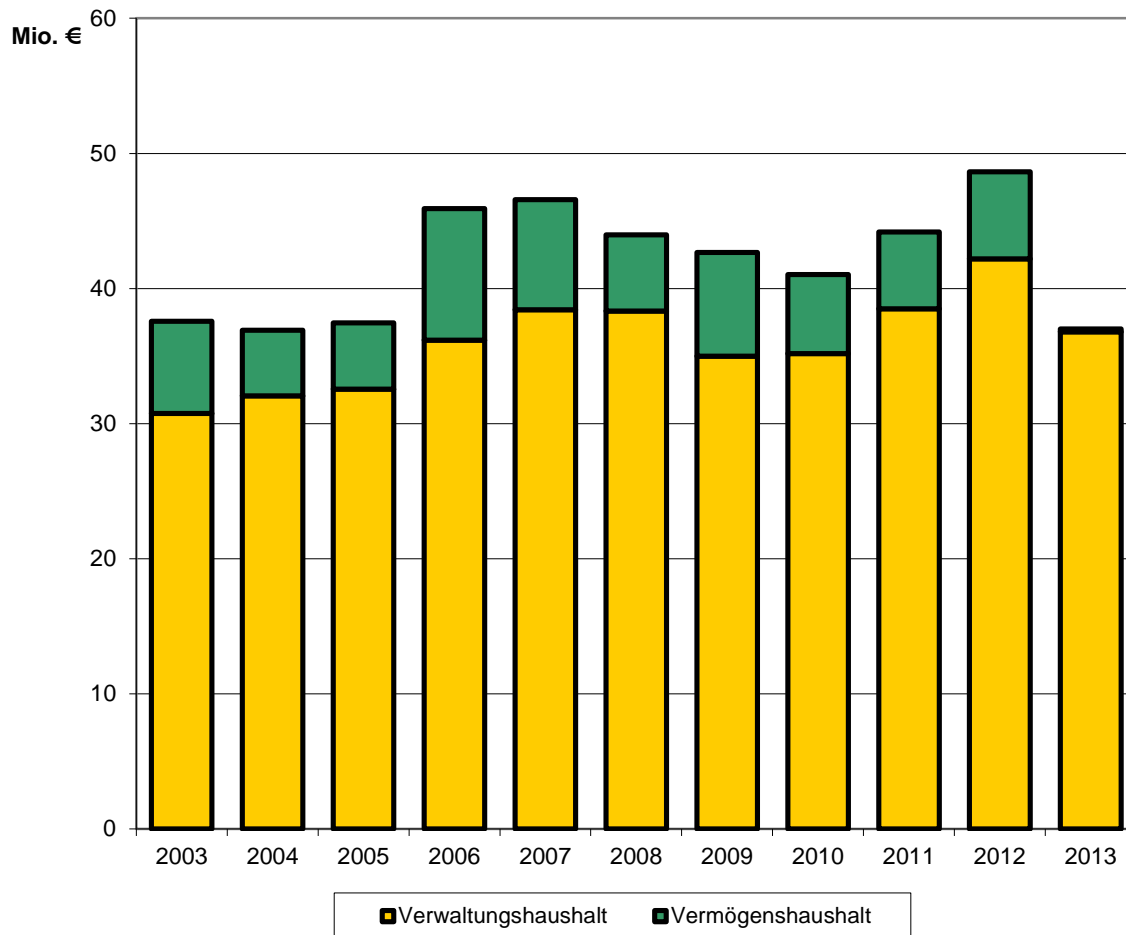
€	5.000,00	Kasseneinnahmereste
€	32.460,73	Kassenausgabereste
€	0	Haushaltseinnahmereste
€	0	Haushaltsausgabereste

vorhanden.

Wegen der Umstellung auf die Doppik konnten keine Haushaltsreste gebildet werden. Vielmehr waren die vorhandenen Haushaltsreste aufzulösen und Mittel aus dem Sachbuch für Haushaltsfremde Vorgänge in Verwaltungs- und Vermögenshaushalt zu übernehmen, damit die kamerale Wirtschaft zum 31.12.2013 beendet werden konnte. Im neuen, doppischen Haushalt wurden die Mittel neu veranschlagt.

Netto (Ausgabereste abzgl. Einnahmereste) waren Mittel in Höhe von 3.541.610 € Im Vermögenshaushalt von 2012 nach 2013 übertragen worden.

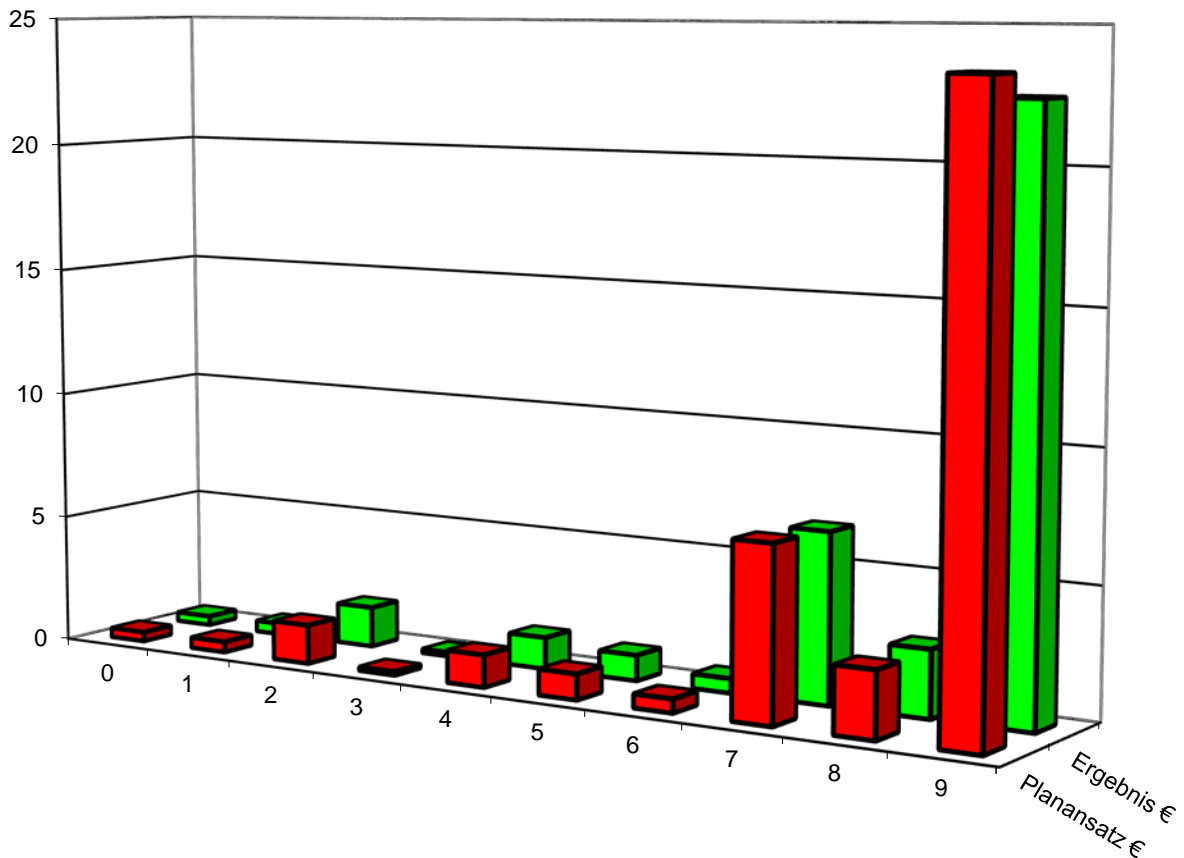
Struktur der Haushalte



Jahr	Verwaltungshaushalt €	Vermögenshaushalt €	Gesamtvolumen €
2003	30.750.943	6.826.847	37.577.790
2004	32.052.299	4.866.329	36.918.628
2005	32.559.057	4.899.070	37.458.127
2006	36.173.823	9.731.808	45.905.631
2007	38.423.575	8.149.814	46.573.389
2008	38.327.613	5.644.762	43.972.375
2009	34.982.425	7.697.426	42.679.851
2010	35.186.347	5.850.356	41.036.703
2011	38.487.158	5.694.904	44.182.062
2012	42.187.934	6.456.459	48.644.393
2013	36.792.221	216.372	37.008.593

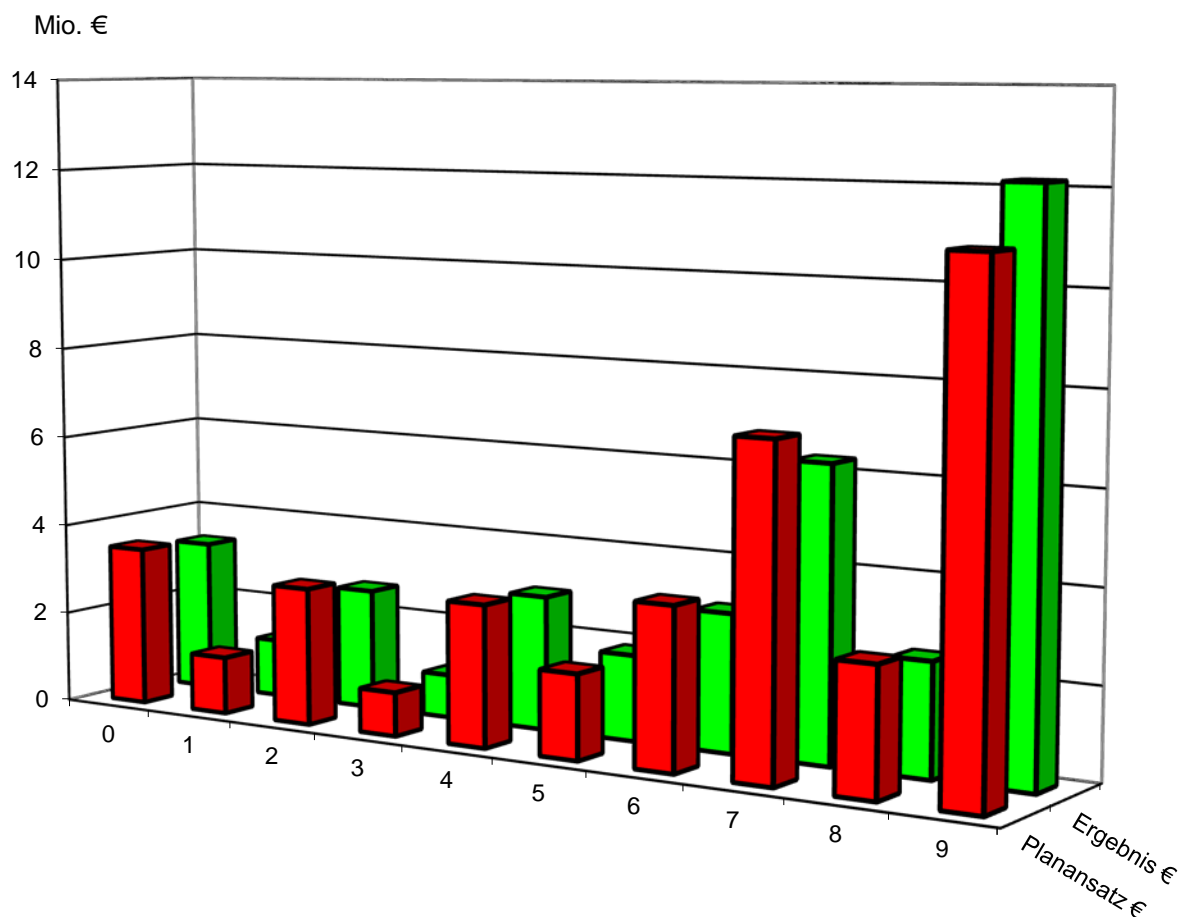
VERWALTUNGSHAUSHALT 2013 EINNAHMEN

Mio. €



Epl.	Verwaltungshaushalt 2013	Planansatz €	Ergebnis €
0	Allgemeine Verwaltung	362.370	355.231
1	Öffentliche Sicherheit	411.850	427.296
2	Schulen	1.512.070	1.565.735
3	Wissenschaft, Kultur	137.000	146.705
4	Soziale Sicherung	1.243.700	1.226.647
5	Gesundheit, Sport, Erholung	983.380	988.847
6	Bau- u. Wohnungswesen	524.720	549.973
7	Öffentliche Einrichtungen	6.655.860	6.501.897
8	Wirtschaftliche Unternehmen	2.540.930	2.574.831
9	Allgemeine Finanzwirtschaft	23.409.380	22.455.060
	Summe	37.781.260	36.792.221

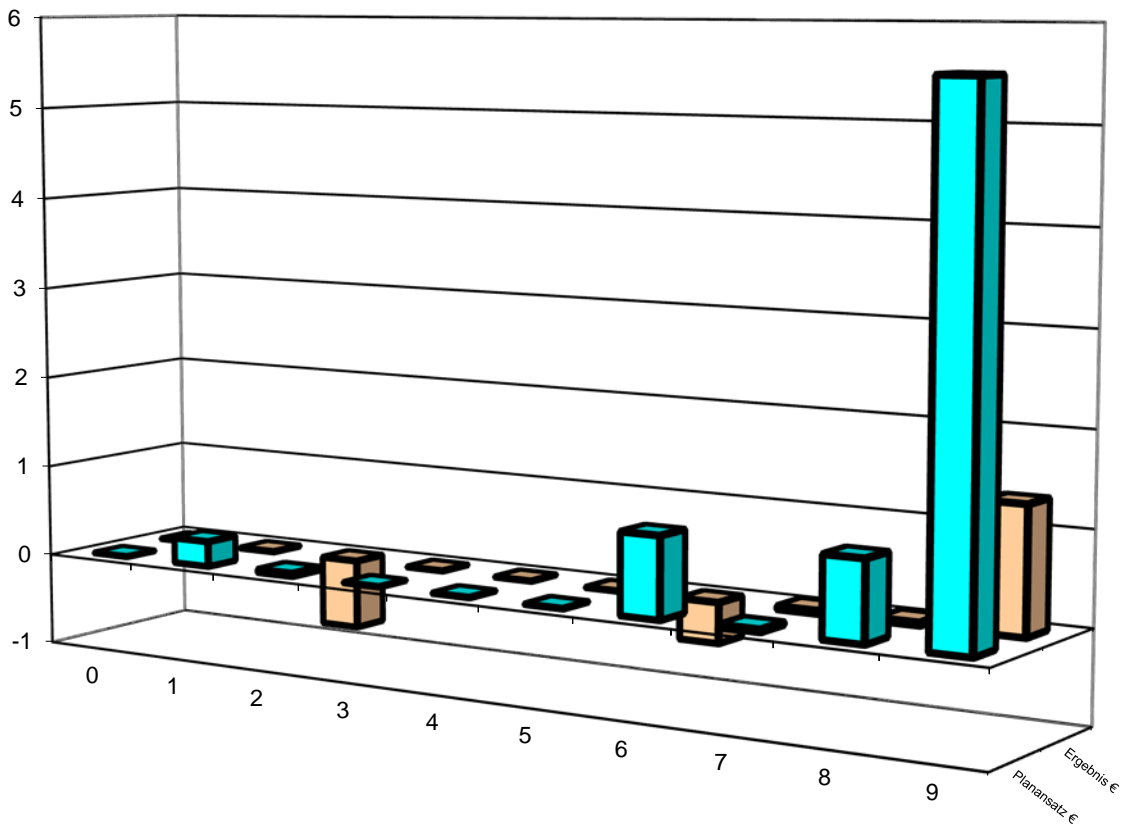
VERWALTUNGSHAUSHALT 2013 AUSGABEN



Epl.	Verwaltungshaushalt 2013	Planansatz €	Ergebnis €
0	Allgemeine Verwaltung	3.483.760	3.316.735
1	Öffentliche Sicherheit	1.247.630	1.256.523
2	Schulen	2.997.680	2.631.532
3	Wissenschaft, Kultur	950.680	943.629
4	Soziale Sicherung	3.072.770	2.917.489
5	Gesundheit, Sport, Erholung	1.837.590	1.859.057
6	Bau- u. Wohnungswesen	3.489.790	2.984.441
7	Öffentliche Einrichtungen	7.043.670	6.306.931
8	Wirtschaftliche Unternehmen	2.748.740	2.444.261
9	Allgemeine Finanzwirtschaft	10.908.950	12.131.623
	Summe	37.781.260	36.792.221

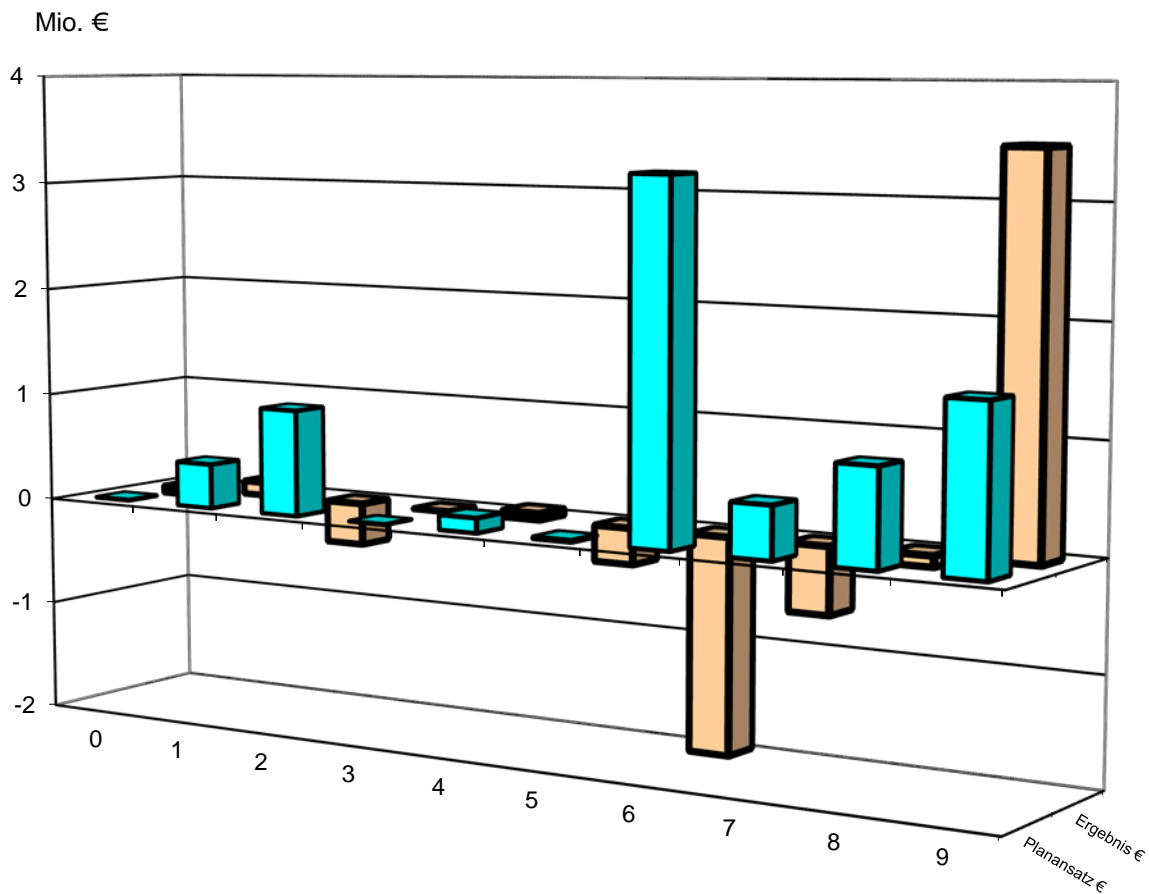
VERMÖGENSHAUSHALT 2013 EINNAHMEN

Mio. €



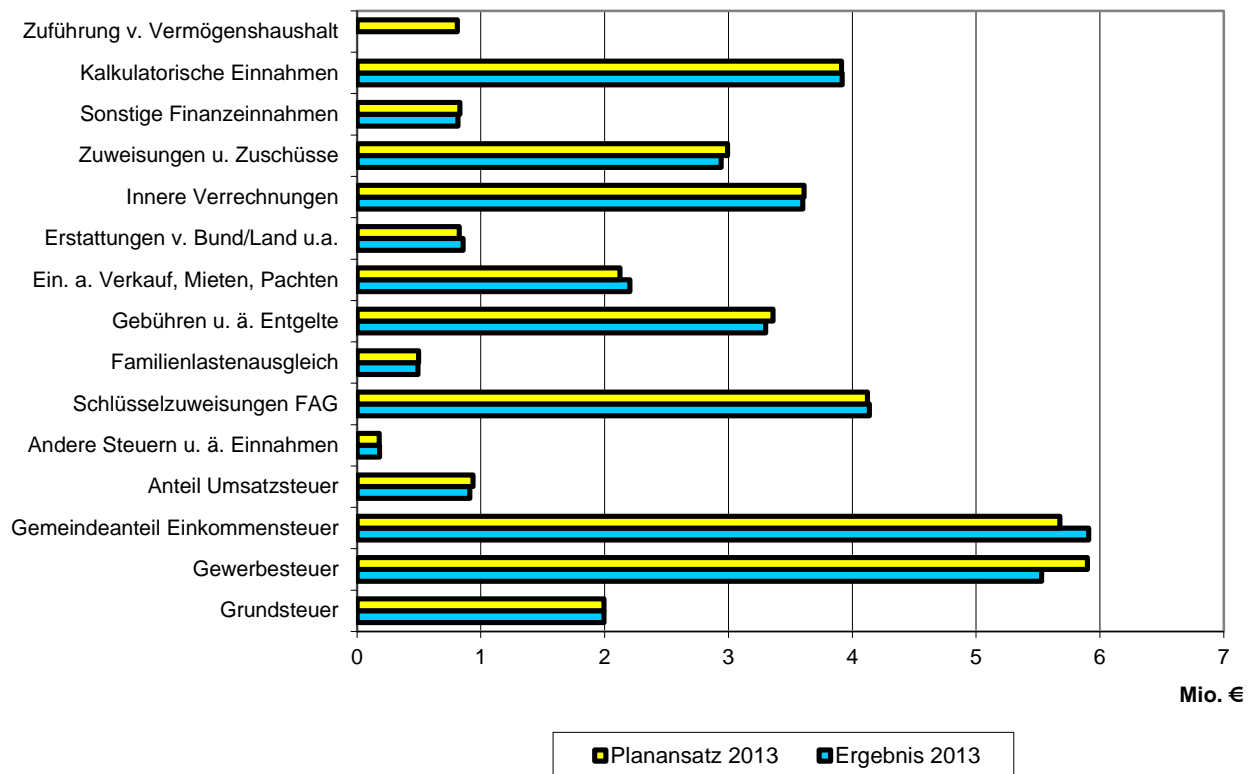
Epl.	Vermögenshaushalt 2013	Planansatz €	Ergebnis €
0	Allgemeine Verwaltung	0	0
1	Öffentliche Sicherheit	274.500	-4.393
2	Schulen	33.450	-743.250
3	Wissenschaft, Kultur	0	0
4	Soziale Sicherung	0	0
5	Gesundheit, Sport, Erholung	0	0
6	Bau- u. Wohnungswesen	863.470	-430.226
7	Öffentliche Einrichtungen	27.580	35.576
8	Wirtschaftliche Unternehmen	848.800	32.276
9	Allgemeine Finanzwirtschaft	5.522.720	1.326.389
	Summe	7.570.520	216.372

VERMÖGENSHAUSHALT 2012 AUSGABEN



Epl.	Vermögenshaushalt 2012	Planansatz €	Ergebnis €
0	Allgemeine Verwaltung	3.050	-61.490
1	Öffentliche Sicherheit	409.850	120.454
2	Schulen	972.450	-384.215
3	Wissenschaft, Kultur	0	0
4	Soziale Sicherung	135.100	59.433
5	Gesundheit, Sport, Erholung	15.800	-327.169
6	Bau- u. Wohnungswesen	3.213.940	-1.955.529
7	Öffentliche Einrichtungen	474.300	-604.957
8	Wirtschaftliche Unternehmen	873.100	-96.927
9	Allgemeine Finanzwirtschaft	1.472.930	3.466.771
	Summe	7.570.520	216.372

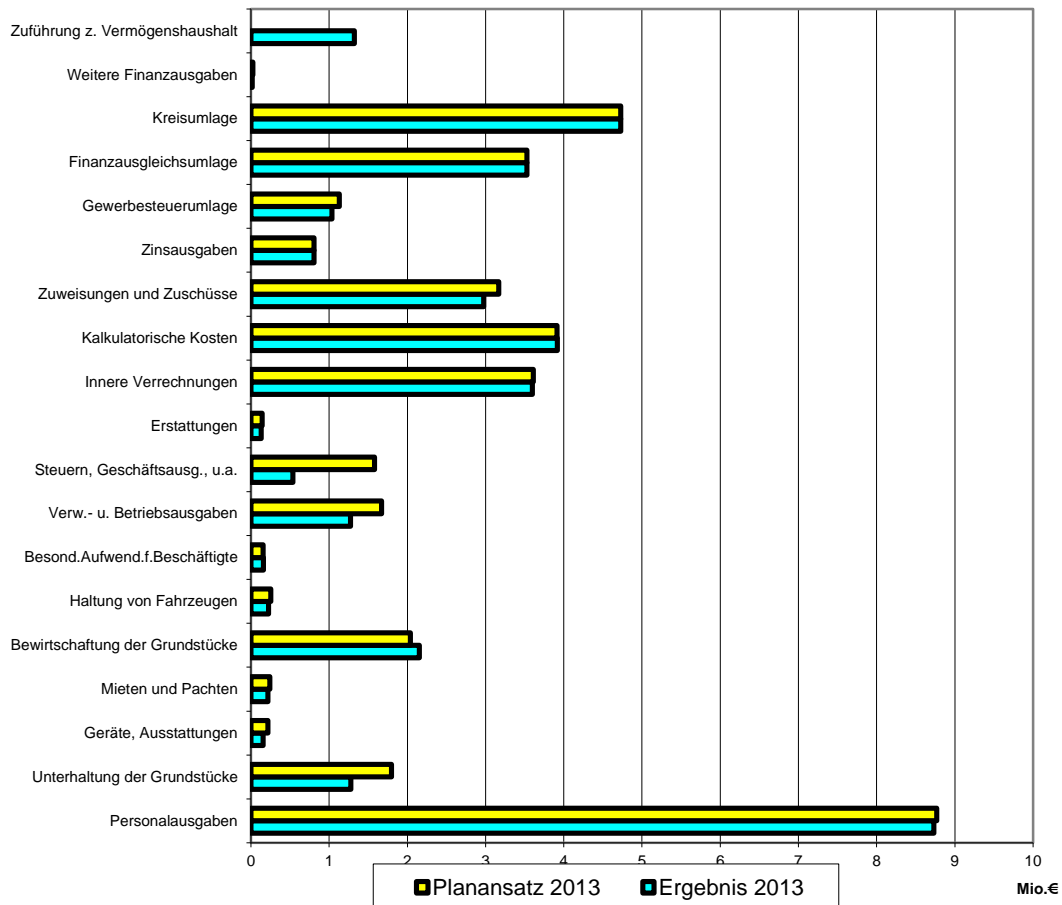
Verwaltungshaushalt 2013 Einnahmen nach Arten



Einnahmen nach Arten	Ergebnis 2013	Planansatz 2013	Planvergleich
	€	€	€
Verwaltungshaushalt			
Grundsteuer	1.993.398	1.993.600	-202
Gewerbsteuer	5.529.345	5.900.000	-370.655
Gemeindeanteil Einkommensteuer	5.910.270	5.677.900	232.370
Anteil Umsatzsteuer	911.394	938.000	-26.606
Andere Steuern u. ä. Einnahmen	181.055	179.100	1.955
Schlüsselzuweisungen FAG	4.139.224	4.121.850	17.374
Familienlastenausgleich	492.928	497.600	-4.672
Gebühren u. ä. Entgelte	3.299.816	3.360.000	-60.184
Ein. a. Verkauf, Mieten, Pachten	2.203.116	2.124.460	78.656
Erstattungen v. Bund/Land u.a.	855.684	826.950	28.734
Innere Verrechnungen	3.599.097	3.611.100	-12.003
Zuweisungen u. Zuschüsse	2.942.213	2.993.120	-50.907
Sonstige Finanzeinnahmen	816.340	831.700	-15.360
Kalkulatorische Einnahmen	3.918.342	3.914.550	3.792
Zuführung v. Vermögenshaushalt	0	811.330	-811.330
Summe	36.792.221	37.781.260	-989.039

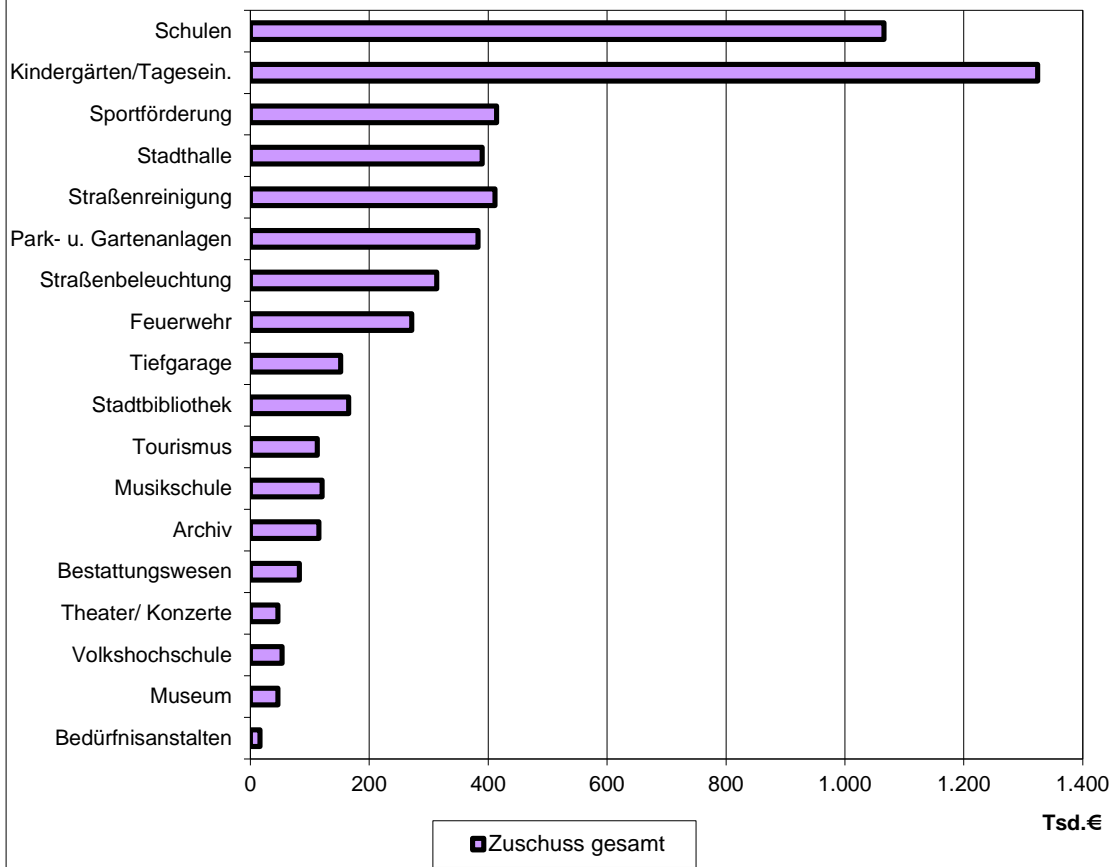
Verwaltungshaushalt 2013

Ausgaben nach Arten



Ausgaben nach Arten	Ergebnis 2013	Planansatz 2013	Planvergleich
	€	€	€
Verwaltungshaushalt:			
Personalausgaben	8.730.685	8.769.100	-38.415
Unterhaltung der Grundstücke	1.277.692	1.798.670	-520.978
Geräte, Ausstattungen	157.072	216.310	-59.238
Mieten und Pachten	216.815	242.960	-26.145
Bewirtschaftung der Grundstücke	2.152.895	2.037.410	115.485
Haltung von Fahrzeugen	227.311	255.600	-28.289
Besond. Aufw. f. Beschäftigte	157.802	153.850	3.952
Verw.- u. Betriebsausgaben	1.273.853	1.668.620	-394.767
Steuern, Geschäftsausg., u.a.	534.591	1.578.880	-1.044.289
Erstattungen	132.700	143.100	-10.400
Innere Verrechnungen	3.599.097	3.611.100	-12.003
Kalkulatorische Kosten	3.918.342	3.914.550	3.792
Zuweisungen und Zuschüsse	2.974.780	3.170.110	-195.330
Zinsausgaben	807.257	807.100	157
Gewerbsteuerumlage	1.035.386	1.129.600	-94.214
Finanzausgleichsumlage	3.529.518	3.529.500	18
Kreisumlage	4.729.802	4.729.800	2
Weitere Finanzausgaben	16.123	25.000	-8.877
Zuführung z. Vermögenshaushalt	1.320.500	0	1.320.500
Summe	36.792.221	37.781.260	-989.039

Bereiche städt. Zuschüsse für Einrichtungen 2013



UA	Zuschuss gesamt	Zuschuss je EW	Kostendeckung
Verwaltungshaushalt	€	€	in %
7650 Bedürfnisanstalten	15.987	1,09	0,00
3211 Museum	46.093	3,14	1,78
3500 Volkshochschule	53.431	3,64	0,00
3310 Theater/ Konzerte	46.181	3,15	20,02
7500 Bestattungswesen	82.626	5,63	78,58
3100 Archiv	115.505	7,88	34,32
3330 Musikschule	120.646	8,23	0,00
7900 Tourismus	112.700	7,68	31,43
3520 Stadtbibliothek	165.422	11,28	7,95
8720 Tiefgarage	151.623	10,34	28,63
1310 Feuerwehr	271.292	18,50	21,32
6700 Straßenbeleuchtung	313.250	21,36	0,95
58 Park- u. Gartenanlagen	382.745	26,10	0,39
6750 Straßenreinigung	411.354	28,05	5,48
8400 Stadthalle	389.927	26,59	31,29
550 Sportförderung	414.193	28,24	3,91
4640 Kindergärten/Tagesein.	1.324.453	90,30	47,66
2 Schulen	1.065.797	72,67	59,50
	5.483.224	373,85	

I. VERWALTUNGSHAUSHALT

EINNAHMEN

Übersicht über die Mehr- und Wenigereinnahmen gegenüber den Planansätzen des Verwaltungshaushaltes:

(ohne Zuführungsrate)

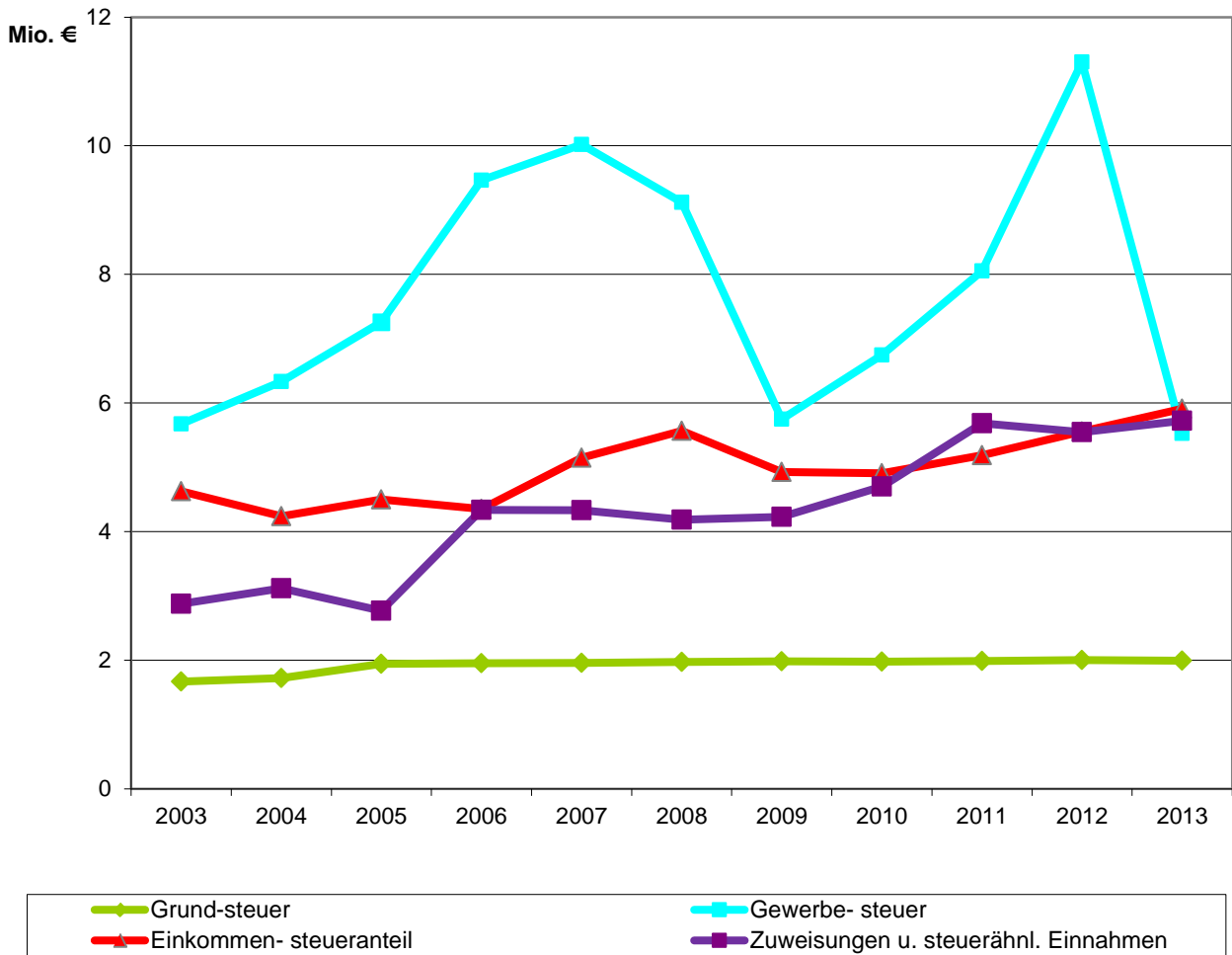
	Mehreinnahmen	Wenigereinnahmen
	€	€
Grundsteuer A	445	
Grundsteuer B		647
Gewerbesteuer		370.655
Gemeindeanteil an der Einkommensteuer	232.370	
Gemeindeanteil an der Umsatzsteuer		26.606
Andere Steuern (Hundest., Vergnügungsst.)	1.955	
Schlüsselzuweisungen FAG	17.374	
Familienleistungsausgleich		4.672
Gebühren und Entgelte		60.184
Verkaufserlöse, Mieten und Pachten	78.656	
Erstattungen	28.734	
Innere Verrechnungen		12.003
Zuweisungen und Zuschüsse		50.908
Sonstige Finanzeinnahmen		15.360
Kalkulatorische Einnahmen	3.792	
	363.326	541.035

Steuern und steuerähnliche Einnahmen und Zuweisungen:

	Aufkommen 2013 / €	Aufkommen 2012 / €	Änderung €	
Grundsteuer A + B	1.993.398	2.002.911	-9.513	1)
Gewerbesteuer	5.529.345	11.303.028	-5.773.683	2)
Einkommensteueranteil	5.910.270	5.556.748	353.522	3)
Umsatzsteueranteil	911.394	893.080	18.314	4)
Vergnügungssteuer	134.060	125.263	8.797	5)
Hundesteuer	46.995	43.274	3.721	
Bürgergenussauflage	0	12	-12	
Schlüsselzuweisungen nach mangelnder Steuerkraft	3.363.197	3.258.559	104.638	6)
Schlüsselzuweisungen nach Einwohner (Invest.Pauschale)	776.027	736.494	39.533	7)
Familienleistungsausgleich	492.928	491.415	1.513	8)
	<u>19.157.614</u>	<u>24.410.784</u>	<u>-5.253.170</u>	

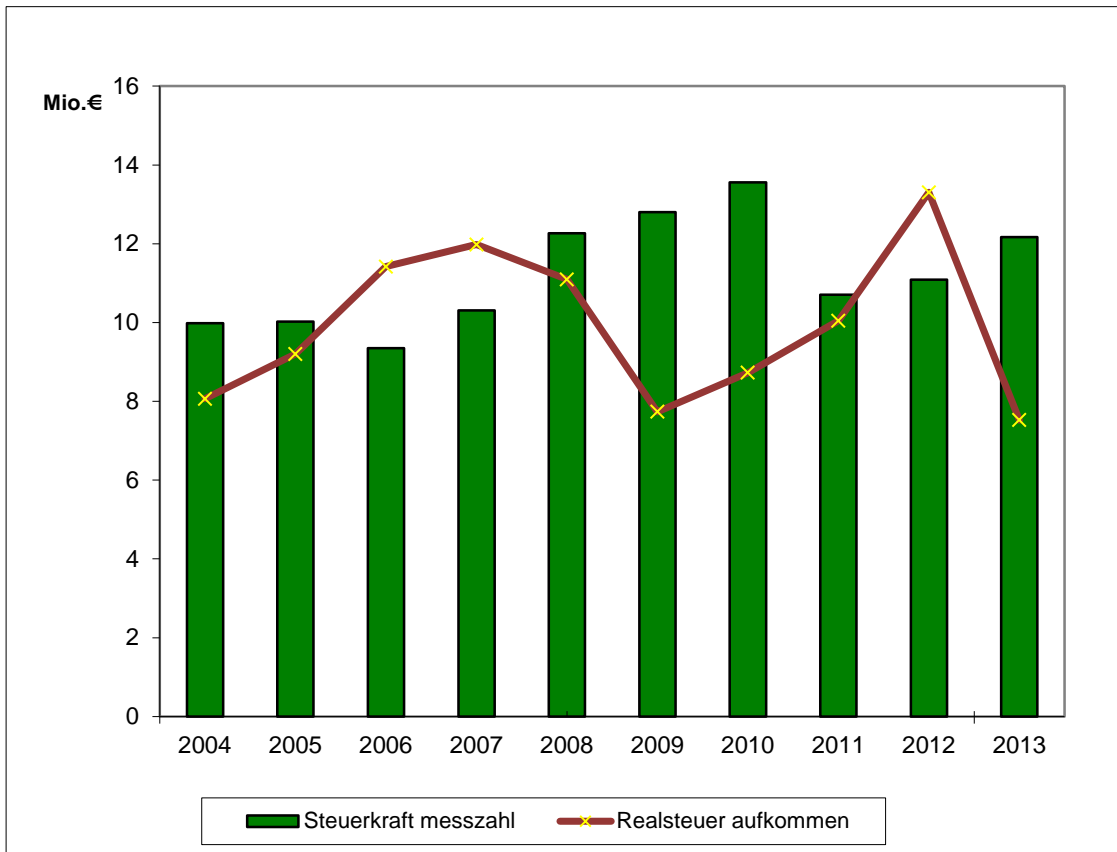
- 1) Bei unveränderten Hebesätzen liegt das Aufkommen der Grundsteuer A und B geringfügig über dem Vorjahresergebnis.
- 2) Bei unverändertem Hebesatz liegt das Gewerbesteueraufkommen um knapp 5,8 Mio. Euro unter dem des Vorjahres.
- 3) Der Gemeindeanteil an der Einkommensteuer belief sich landesweit auf insgesamt rd. 5,021 Mrd. Euro (Vorjahr 4,636 Mrd. Euro). Die Mehreinnahmen gegenüber dem Vorjahr beruhen auf dem Zuwachs des Gesamtaufkommens.
- 4) Der Gemeindeanteil an der Umsatzsteuer belief sich landesweit auf rd. 544 Mio. Euro (Vorjahr 538 Mio. Euro).
- 5) Das Aufkommen ist abhängig von den Einspielergebnissen der aufgestellten steuerpflichtigen Geräte (Steuersatz: 15 % Bruttokasse).
- 6) Bei den Schlüsselzuweisungen nach der mangelnden Steuerkraft liegt das Ergebnis um 104.638 Euro über dem Ergebnis des Vorjahres.
- 7) Mehreinnahmen auf Grund höherer Pro-Kopf-Pauschale von 50,22 Euro (Vorjahr 47,40 Euro) und Überzahlung aus 2012 i. H. v. rd. 1.089 Euro.
- 8) Die Ausgleichsleistung wird mit der gleichen Schlüsselzahl wie bei der Aufteilung des Gemeindeanteils an der Einkommensteuer verteilt. Der Gemeindeanteil belief sich landesweit auf rd. 414 Mio. Euro (Vorjahr rd. 415 Mio. Euro). *Anm.: an Abschlüssen waren 2013 4.499 € zuviel an die Stadt gezahlt worden. Dieser Betrag war in 2014 zurückzahlen. So erklärt sich die trotz geringfügig gesunkenem Gesamtaufkommen und gleicher Schlüsselzahl höhere Einnahme im Vergleich zum Vorjahr.*

Steuern und steuerähnliche Einnahmen und



Jahr	Grundsteuer €	Gewerbesteuer €	Einkommensteueranteil €	Zuweisungen u. steuerähn. Einnahmen €	insgesamt €
2003	1.670.849	5.676.056	4.631.027	2.881.164	14.859.096
2004	1.726.422	6.335.683	4.239.876	3.118.605	15.420.586
2005	1.943.042	7.256.242	4.499.743	2.769.990	16.469.017
2006	1.954.608	9.462.604	4.354.372	4.337.645	20.109.229
2007	1.958.377	10.020.806	5.150.475	4.333.452	21.463.110
2008	1.974.281	9.119.368	5.566.484	4.188.529	20.848.662
2009	1.986.375	5.748.578	4.929.170	4.232.432	16.896.555
2010	1.978.819	6.748.459	4.909.932	4.704.491	18.341.701
2011	1.990.149	8.055.777	5.188.967	5.685.588	20.920.481
2012	2.002.911	11.303.028	5.556.748	5.548.097	24.410.784

Entwicklung Steuerkraftmesszahl u. eigenes Realsteueraufkommen



Jahr	Steuerkraft messzahl €	Realsteuer aufkommen €
2004	9.980.530	8.062.105
2005	10.021.469	9.199.284
2006	9.348.527	11.417.213
2007	10.307.888	11.979.183
2008	12.266.701	11.093.649
2009	12.799.291	7.734.954
2010	13.561.879	8.727.279
2011	10.704.928	10.045.926
2012	11.089.981	13.305.939
2013	12.167.483	7.522.743

AUSGABEN

Übersicht über die Mehr- und Weniger-Ausgaben gegenüber den Planansätzen des Verwaltungshaushaltes (ohne Zuführung):

	Mehrausgaben	Wenigerausgaben
	€	€
Personalkosten		38.415
Unterhaltungsaufwand		520.978
Geräte, Ausstattungs- u. Ausrüstungsgeg.		59.238
Mieten und Pachten		26.145
Bewirtschaftung der Grundstücke	115.485	
Fahrzeughaltung		28.289
Besondere Aufwendungen f. Beschäftigte	3.952	
Verwaltungs- und Betriebsaufwand		394.767
Steuern, Geschäftsausgaben u.a.		1.044.289
Erstattungen v. Verw.- u. Betriebsaufwand		10.400
Innere Verrechnungen		12.003
Kalkulatorische Kosten	3.792	
Zuweisungen und Zuschüsse		195.330
Zinsausgaben	157	
Umlagen		94.194
weitere Finanzausgaben		8.877
	123.386	2.432.925

Zusammenstellung:

	€		€	Saldo €
Mehreinnahmen	363.326	Wenigereinnahmen	541.035	-177.709
Wenigerausgaben	<u>2.432.925</u>	Mehrausgaben	<u>123.386</u>	<u>2.309.539</u>
	2.796.251		664.421	<u>2.131.830</u>

ergibt eine Veränderung der Zuführungsrate

	€
von	-811.330 (Plan)
um	<u>2.131.830</u>
auf	<u>1.320.500</u> (Rechnungsergebnis)

PERSONALAUSGABEN

Die Personalkosten 2013 mit € 8.730.685,18 lagen um € 34.414,85 unter dem Planansatz von € 8.769.100.

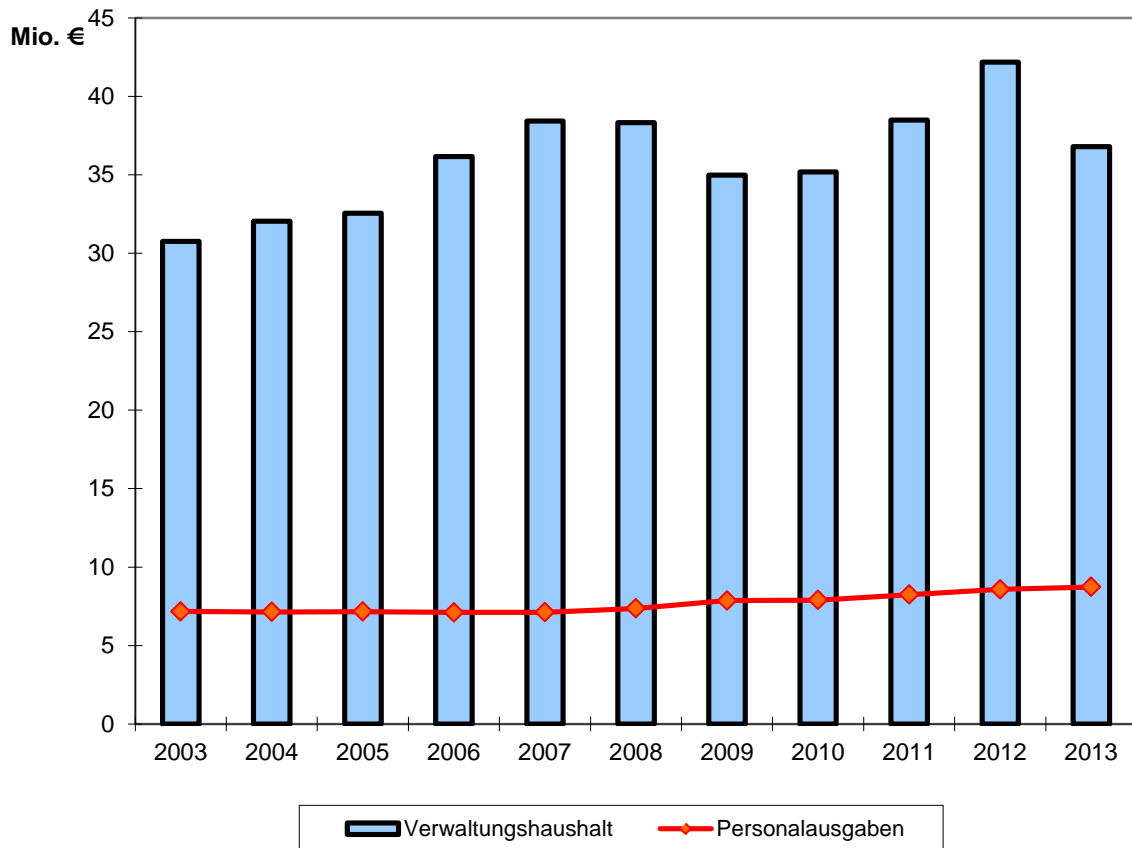
Der Aufwand betrug 23,73 % der Summe des Verwaltungshaushalts (Vorjahr 20,33 %).

Die Mehrausgaben gegenüber dem Vorjahr sind überwiegend auf tarifliche Lohnerhöhungen im Beschäftigtenbereich zurück zu führen.

Entwicklung der Personalkosten

Jahr	Planansatz €	Rechnungsergebnis €	Änderungen gegen- über Vorjahr
1998	6.476.534	6.355.685	+ 0,15 %
1999	6.735.759	6.725.989	+ 5,83 %
2000	6.681.562	6.830.989	+ 1,56 %
2001	6.889.658	6.874.720	+ 0,64 %
2002	7.097.000	7.127.075	+ 3,67 %
2003	7.268.000	7.174.038	+ 0,66 %
2004	7.231.500	7.140.690	- 0,46 %
2005	7.237.000	7.155.556	+ 0,20 %
2006	7.248.000	7.109.175	- 0,65 %
2007	7.234.000	7.114.944	+ 0,08 %
2008	7.350.000	7.368.820	+ 3,57 %
2009	7.765.000	7.862.262	+ 6,70 %
2010	7.990.000	7.892.872	+ 0,39 %
2011	8.189.330	8.238.428	+ 4,38 %
2012	8.332.980	8.575.821	+ 4,10 %
2013	8.769.100	8.730.685	+ 0,44 %

Entwicklung der Personalausgaben und Anteil am Verwaltungshaushalt



Jahr	Verwaltungshaushalt €	Personalausgaben €	Anteil in %
2003	30.750.943	7.174.038	23,33
2004	32.052.299	7.140.690	22,28
2005	32.559.057	7.155.556	21,98
2006	36.173.823	7.109.175	19,65
2007	38.423.575	7.114.944	18,52
2008	38.327.613	7.368.820	19,23
2009	34.982.425	7.862.262	22,47
2010	35.186.347	7.892.872	22,43
2011	38.487.158	8.238.428	21,41
2012	42.187.934	8.575.821	20,33

Verwaltungs- und Betriebsausgaben

Ansätze / Ergebnis

	<u>Gr.Nr.</u>		<u>Planansatz</u> €	<u>Ergebnis</u> €	<u>Planvergleich</u> €
1.	50-51	Unterhaltung von Gebäuden und Außenanlagen	1.798.670	1.277.692	-520.978
2.	52-56	Geräte, Ausstattung, Mieten, Pachten, Bewirtschaftung der Gebäude, Fahrzeughaltung u.a	2.906.130	2.911.895	+5.765
3.	57-63	Weitere Verwaltungs- und Betriebsausgaben	1.668.620	1.273.853	-394.767
4.	64-678	Steuern, Versicherungen, Mitgliedsbeiträge und Geschäftsausgaben, Erstattungen	1.721.980	667.291	-1.054.789
5.	679-68	Innere Verrechnungen und kalkulatorische Kosten	7.525.650	7.517.439	-8.211
Summe			15.621.050	13.648.170	-1.972.880

1. Die verbuchten Ausgaben für Unterhaltung von Gebäuden und Außenanlagen liegen um 520.978 € unter dem Planansatz. Ein Minderaufwand ergibt sich insbesondere bei den Gemeindestraßen (rd. 83.250 €), bei der Kanalisation (rd. 296.100 €), beim Forstbetrieb (rd. 21.000 €) und bei den Wohn- und Geschäftsgebäuden (rd. 57.300 €). Ein Mehraufwand ergibt sich insbes. bei der Hohenstaufer-Sporthalle (rd. 18.000 €), beim Museum (rd. 11.500 €) sowie bei der Sporthalle/Mehrzweckhalle Rockenau (rd. 21.500 €).

2. Das Rechnungsergebnis beinhaltet die Beschaffungskosten für Geräte und Ausrüstungsgegenstände, Mieten und Pachten, EDV-Leasing, Wartung, Lizenzen, Bewirtschaftungskosten, Kosten der Fahrzeughaltung, Aus- und Fortbildungskosten, Dienst- und Schutzkleidung. Die Planzahlen wurden um rd. 5.800 € überschritten. Die Mehrausgaben gab es bei den Bewirtschaftungskosten (rd. 115.500 €, siehe auch DS 2013-290/1). Bei den übrigen Haushaltsstellen wurden auch wegen der Haushaltsperre die Ansätze größtenteils nicht ausgeschöpft.

3. Die Ausgaben beinhalten die Kosten für Schulbetriebsmittel, Straßenbeleuchtung, Verbrauchsmittel, Deponiegebühren, Unternehmerleistungen. Die größten Bereiche der Minderausgaben waren bei diesen Gruppierungen der Forst (rd. -104.500 €), Klärwerk (rd. -40.150 €), EDV (rd. -32.000 €), die Straßenbeleuchtung (rd. -24.400 €) sowie Förderschule (rd. -15.400 €) und Werkrealschule (rd. 13.600 €). Größere Mehrausgaben waren hier nicht zu verzeichnen.

4. Hierhin enthalten sind weitere Ausgaben für Post und Fernmeldegebühren, Schülerbeförderungskosten, Planungskosten, Umlegungsaufwand, Abwasserabgabe. Die größten Minderausgaben ergaben sich bei den Planungskosten/Ortsplanung (rd. 143.200 €) sowie bei der Kanalisation (304.000 €). In vielen Bereichen, z.B. Passamt, Hauptverwaltung, Klärwerk oder Tourismus gab es in diesen Gruppierungen Weniger-Ausgaben bis zu 40.000 €.

5. Da Gesamtergebnis in diesen Gruppierungen entspricht fast dem Haushaltsansatz. Änderungen gab es vor allem bei der Verteilung der Bauhoflöhne. Die größten Abweichungen ggü. den Planansätzen waren zu verzeichnen bei Park- und Gartenanlagen (+ rd. 44.300 €), Feuerwehr (+ rd. 25.000 €), unbebaute Grundstücke (+ rd. 20.000 €), Straßen (- rd. 20.600 €). Zudem fiel der Straßenentwässerungsanteil um rd. 101.400 € geringer aus.

<u>Zuweisungen und Zuschüsse</u>	Planansatz <u>2013</u>	Ergebnis <u>2013</u>	Planvergleich
Ansätze/ Ergebnis	3.170.110 €	2.974.780 €	-195.330 €

Das Rechnungsergebnis bei den Zuweisungen und Zuschüssen liegt um € 195.330 unter dem Planansatz.

Die verbuchten Zuweisungen und Zuschüsse setzen sich im Wesentlichen wie folgt zusammen:

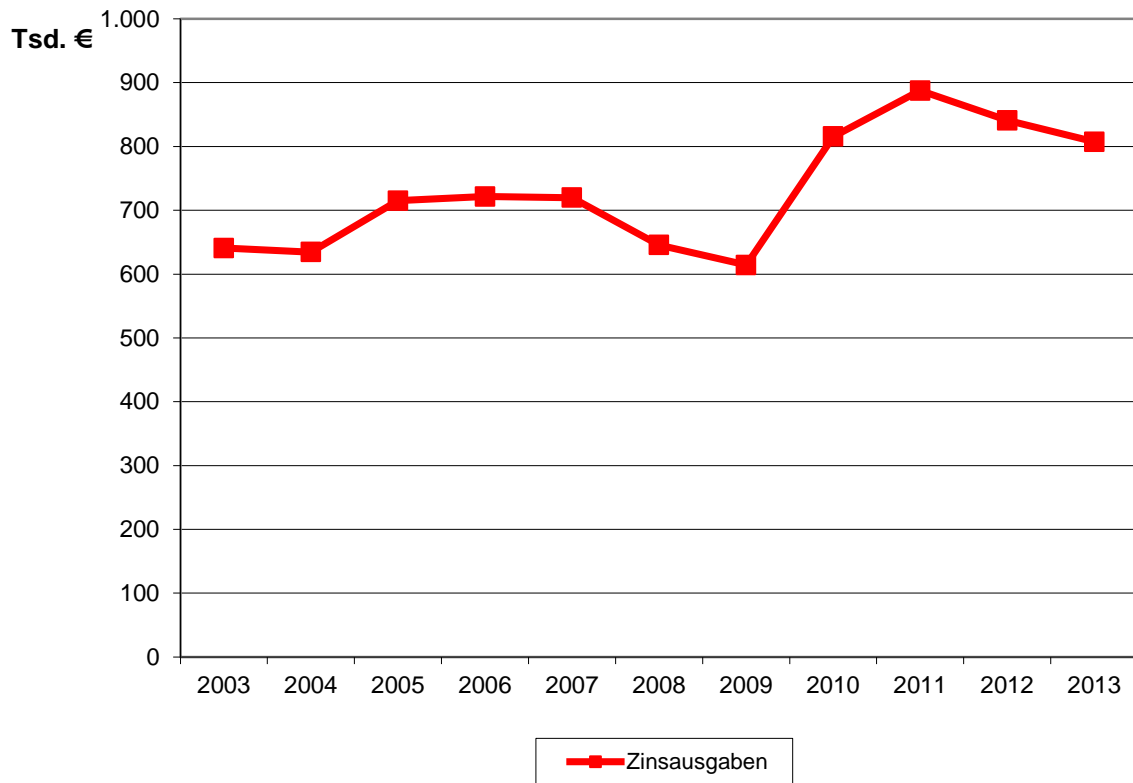
	Planansatz €	Ergebnis €	Änderung €
ZS Partnerschaften	10.000	-11.159	-21.159
Umlage an Gemeindeprüfungsanstalt	7.800	7.787	-13
ZS Tierschutz	9.000	7.861	-1.139
ZS Feuerwehr	1.800	1.660	-140
ZS THW / DLRG	6.000	6.000	0
ZS Mensa Steige f. Verpflegung	30.000	23.484	-6.516
ZS Mensa Hohenstaufengymnasium	28.000	19.382	-8.618
ZS Museum	5.310	5.310	0
ZS Theater, Konzerte, Musikpflege	23.840	23.486	-354
ZS Musikschule	124.850	124.948	98
ZS Volkshochschule	40.450	33.113	-7.337
ZS Heimatpflege	13.850	13.498	-352
ZS Jahresmünzen, Abführg. Stiftung Jugendaust.	0	186	186
ZS Stadtbibliothek, Durchb. Miete Stadthalle	23.200	23.200	0
ZS Kirchliche Angelegenheiten	300	1.524	1.224
ZS Jugendarbeit	7.400	5.620	-1.780
ZS Jugendtreff Dr. Weiss-Schule	45.000	47.414	2.414
ZS Förderung von Kindergärten	2.655.000	2.512.269	-142.731
ZS Förderung von Wohlfahrtspflege	2.600	2.495	-105
ZS sonstige soziale Angelegenh.	9.300	8.976	-324
ZS Drogen- und Suchtberatungsstelle	14.400	14.616	216
ZS Förderung des Sports	20.600	17.122	-3.478
ZS Sportlerheim	9.000	7.414	-1.586
ZS Erholungseinrichtungen	750	750	0
Umlage an Abwasserverband Laxbach	24.800	25.977	1.177
ZS Frühlingsfest	11.760	7.705	-4.055
ZS sonst. Förd.v. Wirtsch.u. Verk., Stadtmarket.	31.500	29.935	-1.565
Harald-Stoess-Stiftung	4.000	4.027	27
Jugendaustausch mit Partnerstädte	6.200	6.432	232
ZS Vereinsförderung (Stadthallenmiete)	3.400	3.750	350
	<u>3.170.110</u>	<u>2.974.780</u>	<u>-195.330</u>

<u>Zinsausgaben</u>	Planansatz <u>2013</u>	Ergebnis <u>2013</u>	Planvergleich
Ansätze/ Ergebnis	807.100 €	807.256,98 €	156,98 €

Die Zinsausgaben betragen insgesamt € 807.256,98 und gliedern sich wie folgt auf:

Zinsen für Kredite	759.913,79 €
Zinsen für innere Kassenkredite	0,00 €
Zinsen für innere Darlehen	10.458,97 €
Zinsanteil für Leibrenten	<u>36.884,22 €</u>
	<u>807.256,98 €</u>

Entwicklung der Zinsausgaben



Jahr	Verwaltungshaushalt €	Zinsausgaben €	Anteil in %
2003	30.750.943	640.670	2,08
2004	32.052.299	634.603	1,98
2005	32.559.057	714.972	2,20
2006	36.173.823	721.526	1,99
2007	38.423.575	719.676	1,87
2008	38.327.613	645.556	1,68
2009	34.982.425	614.294	1,76
2010	35.186.347	815.454	2,32
2011	38.487.158	887.532	2,31
2012	42.187.934	840.894	1,99
2013	36.792.221	807.257	2,19

Umlagen

<u>Gewerbsteuerumlage</u>	<u>2013</u>	<u>2012</u>	Änderung gegenüber VJ
Ergebnis	1.035.386 €	2.537.795 €	-1.502.409 €
Ist-Aufkommen Gewerbsteuer	5.529.345 €	11.575.998 €	-6.046.653 €
Umlagesatz	69 %	69 %	

Bemessungsgrundlage für die Gewerbsteuerumlage ist das Gewerbsteuer-Ist-Aufkommen.

Bedingt durch die Ablaufsystematik des Finanzausgleichs war aufgrund weit geringerer Gewerbesteuererinnahmen in 2013 weniger Gewerbsteuerumlage zu bezahlen als in 2012.

Aus der Abrechnung der Gewerbsteuerumlage 2012 resultierte eine Rückzahlung in Höhe von 12.500 €, die in 2013 kassenwirksam wurde.

<u>Finanzausgleichs- und Kreisumlage</u>	<u>2013</u>	<u>2012</u>	Änderung gegenüber VJ
Ergebnis			
Finanzausgleichsumlage	3.529.518 €	3.112.047 €	+417.471 €
Umlagesatz	22,76 %	22,70 %	
Kreisumlage	4.729.802 €	4.181.116 €	<u>+548.686 €</u>
Umlagesatz	30,5 %	30,5 %	
			<u>966.157 €</u>

Bemessungsgrundlage für die Finanzausgleichs- und Kreisumlage ist die Steuerkraftsumme. Gegenüber dem Vorjahr ist die Steuerkraftsumme um rd. 1,8 Mio. € auf rd. 15,5 Mio. € angestiegen.

Aufgrund dieses Anstiegs, begründet in den höheren Steuereinnahmen des Basisjahres 2011 und dem gering veränderten Umlagesatz, ergeben sich bei der Finanzausgleichsumlage Mehrausgaben von 417.471 € gegenüber dem Vorjahr.

Wegen der gestiegenen Steuerkraftsumme ist die Kreisumlage bei gleichem Umlagesatz auf 30,5 % um rd. 548.700 € höher als im Vorjahr.

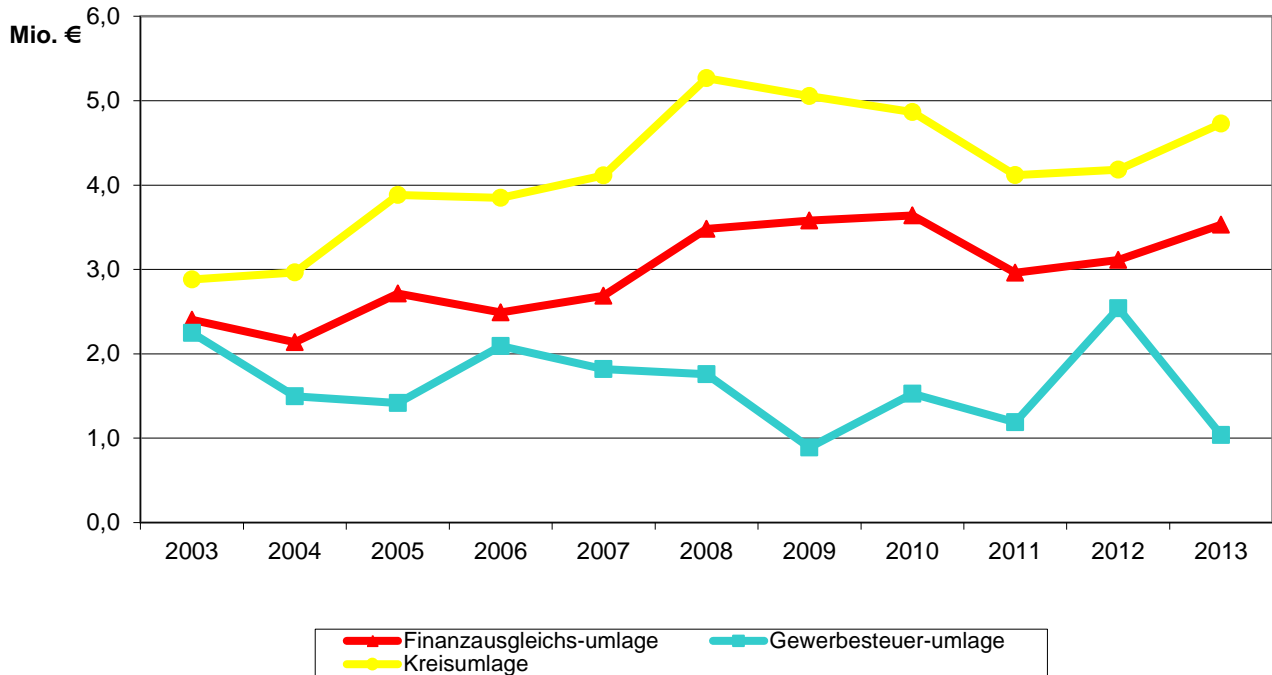
<u>Steuerkraftsumme als Bemessungsgrundlage</u>	<u>2013</u>	<u>2012</u>	Änderung gegenüber VJ
für die Berechnung der Finanzausgleichs- und Kreisumlage	15.507.548 €	13.709.458 €	-1.798.090 €

<u>Zuführung zum Vermögenshaushalt</u>	Planansatz <u>2013</u>	Ergebnis <u>2013</u>	Planvergleich
Ansätze/ Ergebnis	-811.330 €	1.320.500 €	+2.131.830 €

Der Verwaltungshaushalt schließt rechnerisch mit einem Überschuss von insgesamt € 1.320.499,84 (Vorjahr Überschuss € 5.531.846,29) ab, der als Zuführung des Verwaltungshaushaltes an den Vermögenshaushalt ausgewiesen ist. Der Planansatz im Nachtrag sah eine „umgekehrte“ Zuführung vom Vermögenshaushalt an den Verwaltungshaushalt von € 811.330 vor.

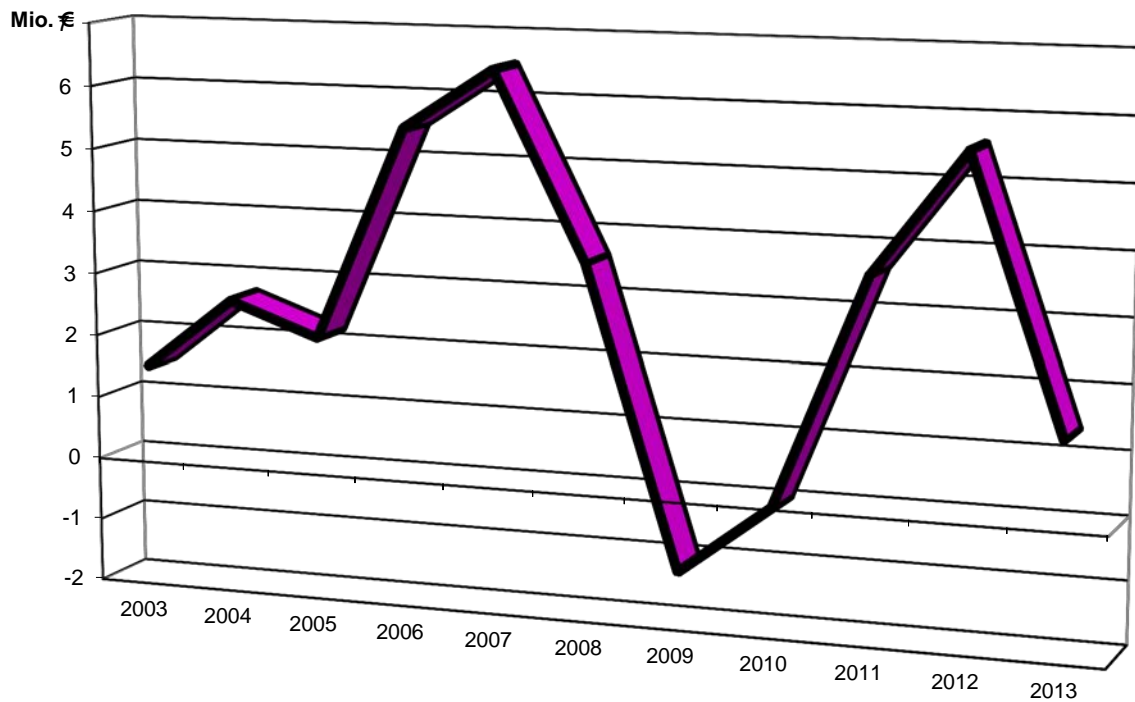
Die erhebliche Ergebnisverbesserung bei der Zuführungsrate ist auf die Haushaltssperre, die Auflösung des ShV und die Auflösung aller bestehenden Haushaltsreste wegen der Doppik-Einführung zurück zu führen.

Entwicklung der Finanzumlagen



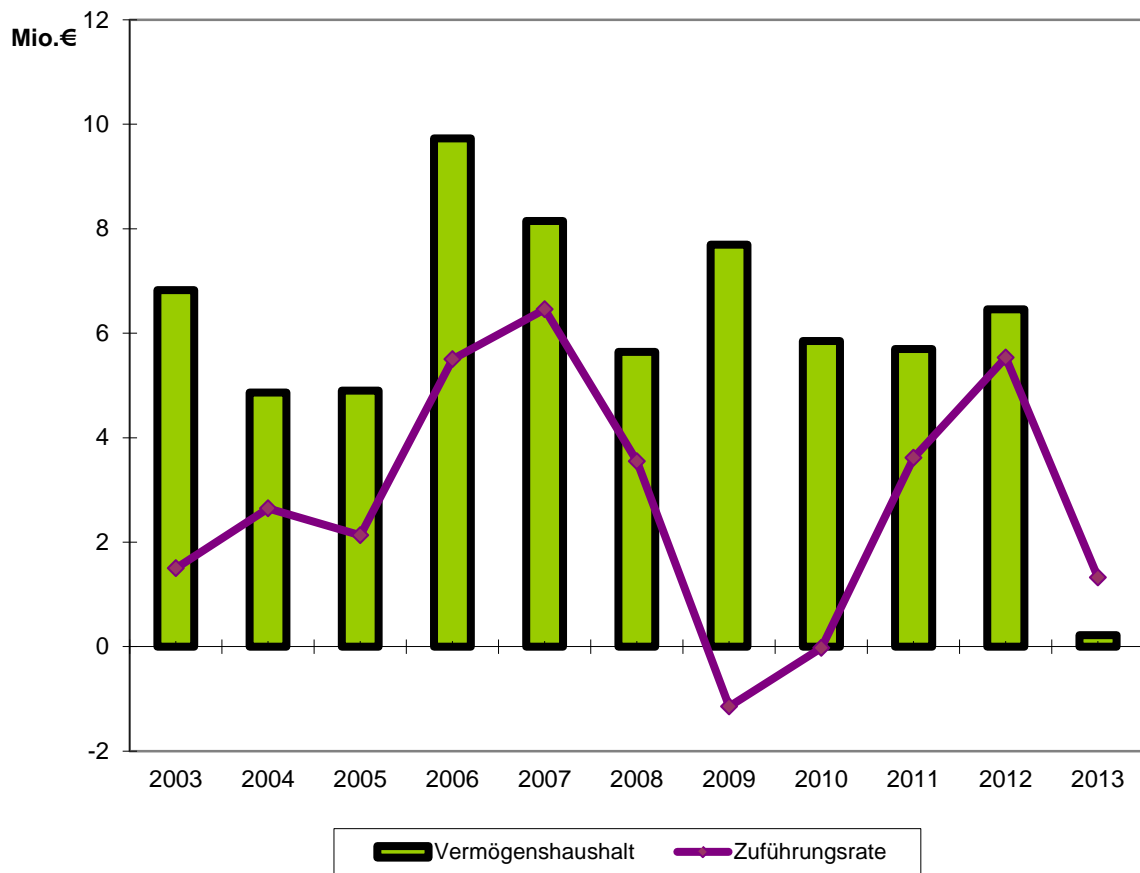
Jahr	Gewerbesteuer-umlage €	Finanzausgleichs-umlage €	Kreisumlage €	Gesamt €
2003	2.248.996	2.403.104	2.880.587	7.532.687
2004	1.495.184	2.135.334	2.964.217	6.594.735
2005	1.416.752	2.712.434	3.881.508	8.010.694
2006	2.090.781	2.489.231	3.848.988	8.429.000
2007	1.819.133	2.688.264	4.113.254	8.620.651
2008	1.757.098	3.481.720	5.269.155	10.507.973
2009	888.769	3.580.682	5.056.287	9.525.738
2010	1.525.134	3.638.123	4.865.479	10.028.736
2011	1.188.256	2.958.645	4.116.490	8.263.391
2012	2.537.795	3.112.047	4.181.116	9.830.958

ENTWICKLUNG DER ZUFÜHRUNGSRATE



Jahr	Ergebnis €
2003	1.498.489
2004	2.642.918
2005	2.133.055
2006	5.502.840
2007	6.459.005
2008	3.545.935
2009	-1.148.571
2010	-27.981
2011	3.614.668
2012	5.531.846
2013	1.320.500

Entwicklung Zuführungsrate und Anteil am Vermögenshaushalt



Jahr	Vermögenshaushalt €	Zuführungsrate €	Anteil in %
2003	6.826.847	1.498.489	21,95
2004	4.866.329	2.642.918	54,31
2005	4.899.070	2.133.055	43,54
2006	9.731.808	5.502.840	56,54
2007	8.149.814	6.459.005	79,25
2008	5.644.762	3.545.935	62,82
2009	7.697.426	-1.148.571	-14,92
2010	5.850.356	-27.981	-0,48
2011	5.694.904	3.614.668	63,47
2012	6.456.459	5.531.846	85,68
2013	216.372	1.320.500	610,29

Betriebswirtschaftliche Ergebnisse von Gebührenhaushalten und wirtschaftlichen Unternehmen innerhalb des Verwaltungshaushalts:

a) Gebührenhaushalte (Epl. 7)		Einnahmen	Ausgaben	+ Überschuss - Fehlbetrag	Kosten- deckung	Vorjahr
		€	€	€	%	%
7010 Klärwerk/Pumpw.	1.	2.332.132	2.267.717	+ 64.415	102,8	95,7
7050 Kanalisation	2.	1.422.303	983.893	+ 438.410	144,6	99,7
7500 Bestattungswesen	3.	303.174	385.799	- 82.625	75,6	84,0

Anmerkungen:

Der Gemeinderat hat bei den Gebührenhaushalten grundsätzlich eine Kostendeckung von 100 % beschlossen. Kostenüber- bzw. -unterdeckungen werden im Rahmen des mehrjährigen Kalkulationszeitraumes ausgeglichen.

1. Entsprechend dem Gebot kostendeckender Einnahmehbeschaffung bei den kostenrechnenden Einrichtungen und aufgrund der Einführung der gesplitteten Abwassergebühr wurden die Abwassergebühren rückwirkend zum 01.01.2010 neu kalkuliert. Die sich aus den Neuberechnungen ergebenden Nachzahlungen oder Erstattungen für 2010 bis 2012 wurden bereits komplett in 2012 kassenwirksam abgewickelt.
2. Die Bestattungsgebühren wurden letztmals zum 01.01.2003 erhöht. Der Kostendeckungsgrad bei den Bestattungsgebühren hängt in erster Linie von der Anzahl der Sterbefälle ab.

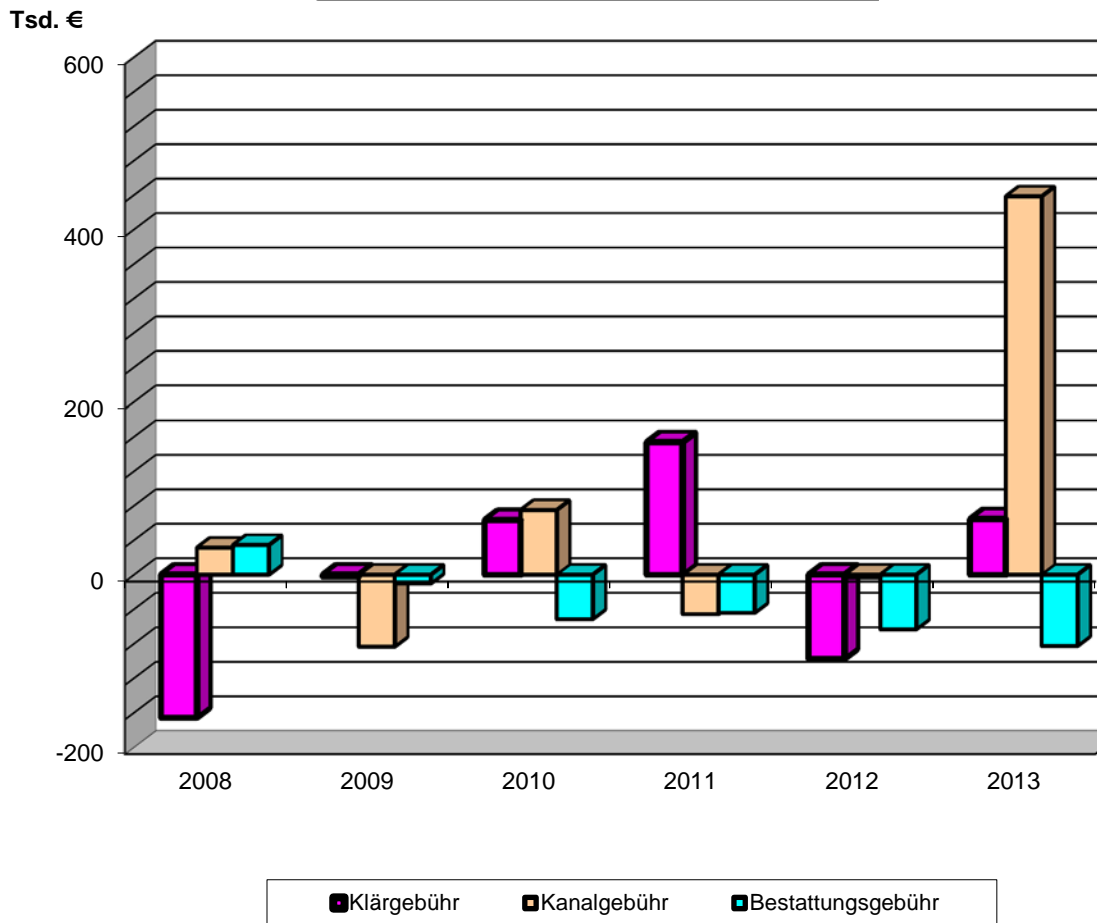
b) wirtschaftliche Unternehmen (Epl. 8)		Einnahmen	Ausgaben	+ Überschuss - Fehlbetrag	Kosten- deckung	Vorjahr
		€	€	€	%	%
8400 Stadthalle	1.	177.538	567.466	- 389.928	31,3	31,3
855* Forstbetrieb	2.	1.506.304	1.129.420	+ 376.884	133,4	127,9
8720 Tiefgarage	3.	60.832	212.455	-151.623	28,6	24,7

Anmerkungen:

1. In den Ausgaben sind kalkulatorische Kosten von € 199.303 enthalten.
2. Der Plan für das Forstwirtschaftsjahr 2013 ging im Verwaltungshaushalt von einem Überschuss von € 73.000 aus. Das Rechnungsergebnis schließt mit einem Überschuss von € 376.884 ab. Während auf der Ausgabenseite insgesamt Mittel in Höhe von rd. 240.000 weniger ausgegeben wurden, ergaben sich Mehreinnahmen i. H. v. rd. 63.500 €.
3. Im Aufwand sind kalkulatorische Kosten von € 135.036 enthalten.

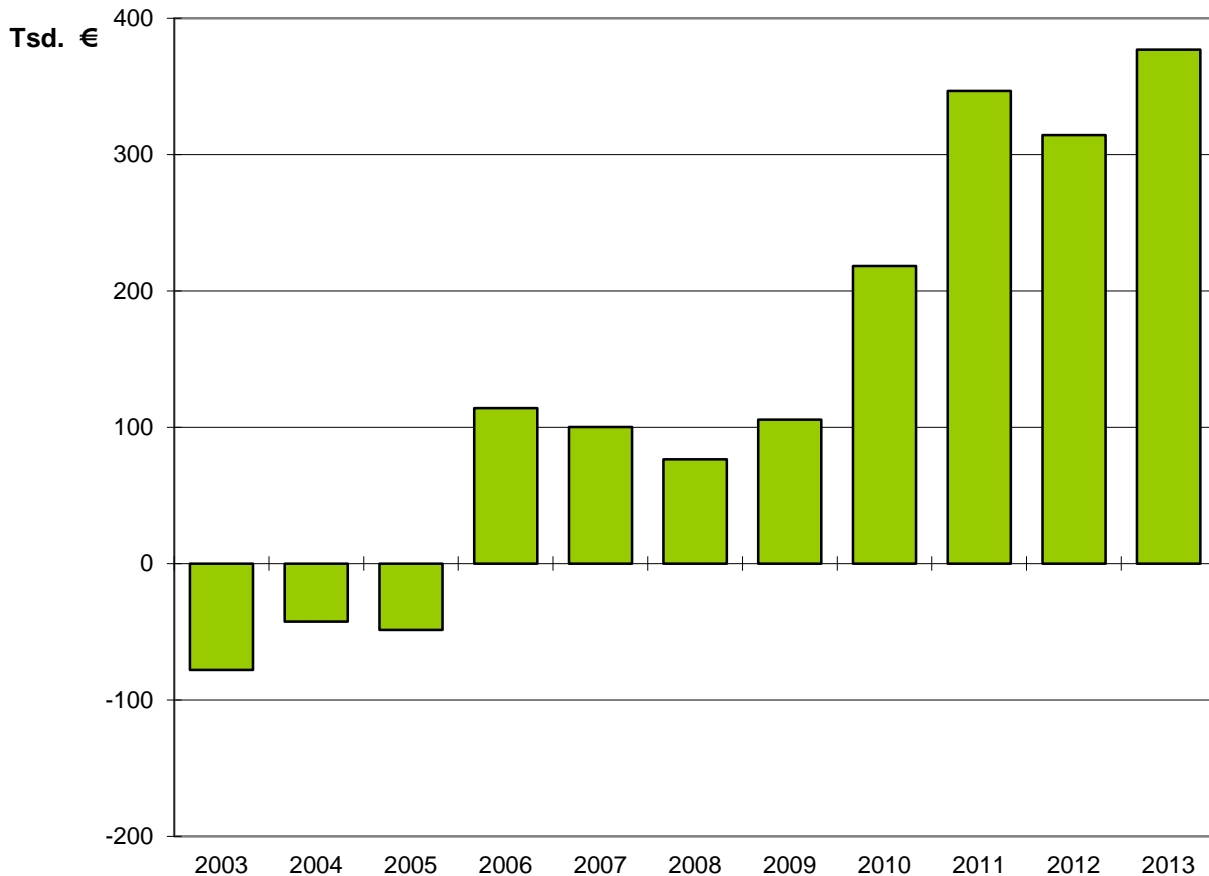
Für die Verzinsung des Anlagekapitals der kostenrechnenden Einrichtungen, vgl. a), wurde 2013 generell ein Zinssatz von 3,53 % angesetzt.

Netto-Ergebnisse der Gebührenhaushalte



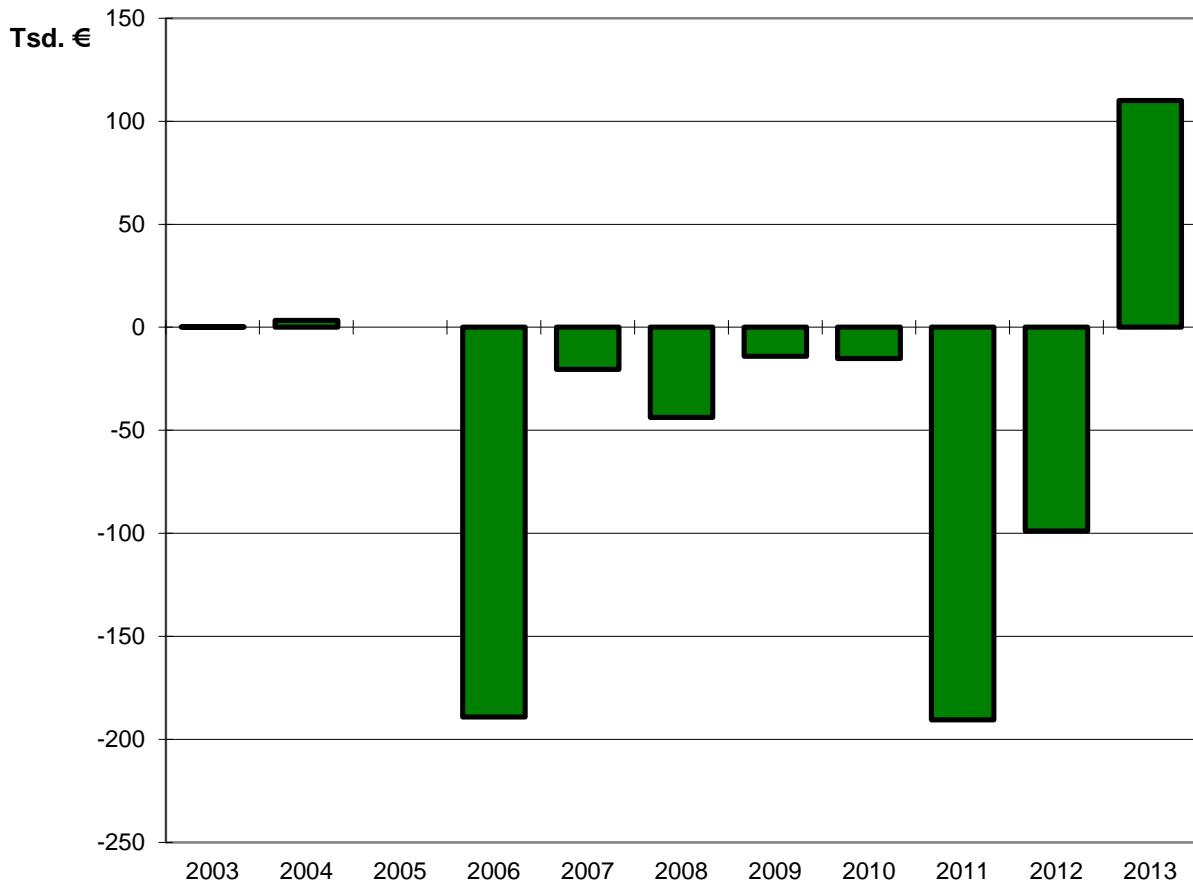
Jahr	Klärg Gebühr €	Kanalgebühr €	Bestattungsgebühr €
RE 2008	-165.728	31.245	34.335
RE 2009	-2.308	-83.376	-10.240
RE 2010	63.435	75.015	-51.487
RE 2011	153.673	-45.642	-44.317
RE 2012	-97.586	-3.266	-63.303
RE 2013	64.415	438.410	-82.626

Entwicklung der Forsthaushalte Verwaltungshaushalt



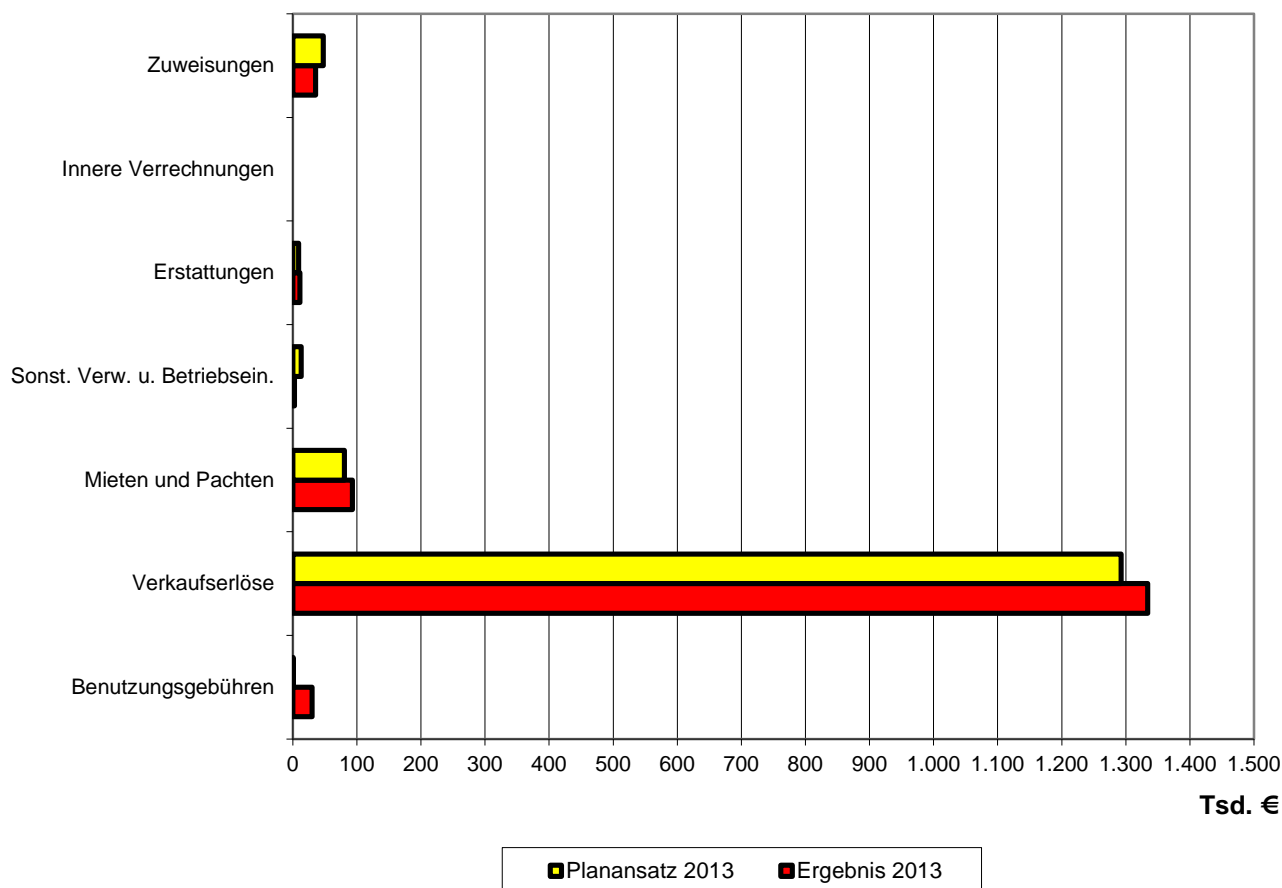
Jahr	Einnahmen €	Ausgaben €	Überschuss/ Fehlbetrag €
RE 2003	994.113	1.072.102	-77.989
RE 2004	927.489	970.086	-42.597
RE 2005	940.192	988.897	-48.706
RE 2006	1.236.543	1.122.464	114.079
RE 2007	1.440.141	1.339.844	100.297
RE 2008	1.256.383	1.180.017	76.366
RE 2009	1.317.606	1.211.912	105.694
RE 2010	1.358.757	1.140.512	218.245
RE 2011	1.719.498	1.372.862	346.636
RE 2012	1.439.562	1.125.224	314.338
RE 2013	1.506.304	1.129.420	376.884

Entwicklung der Forsthaushalte Vermögenshaushalt



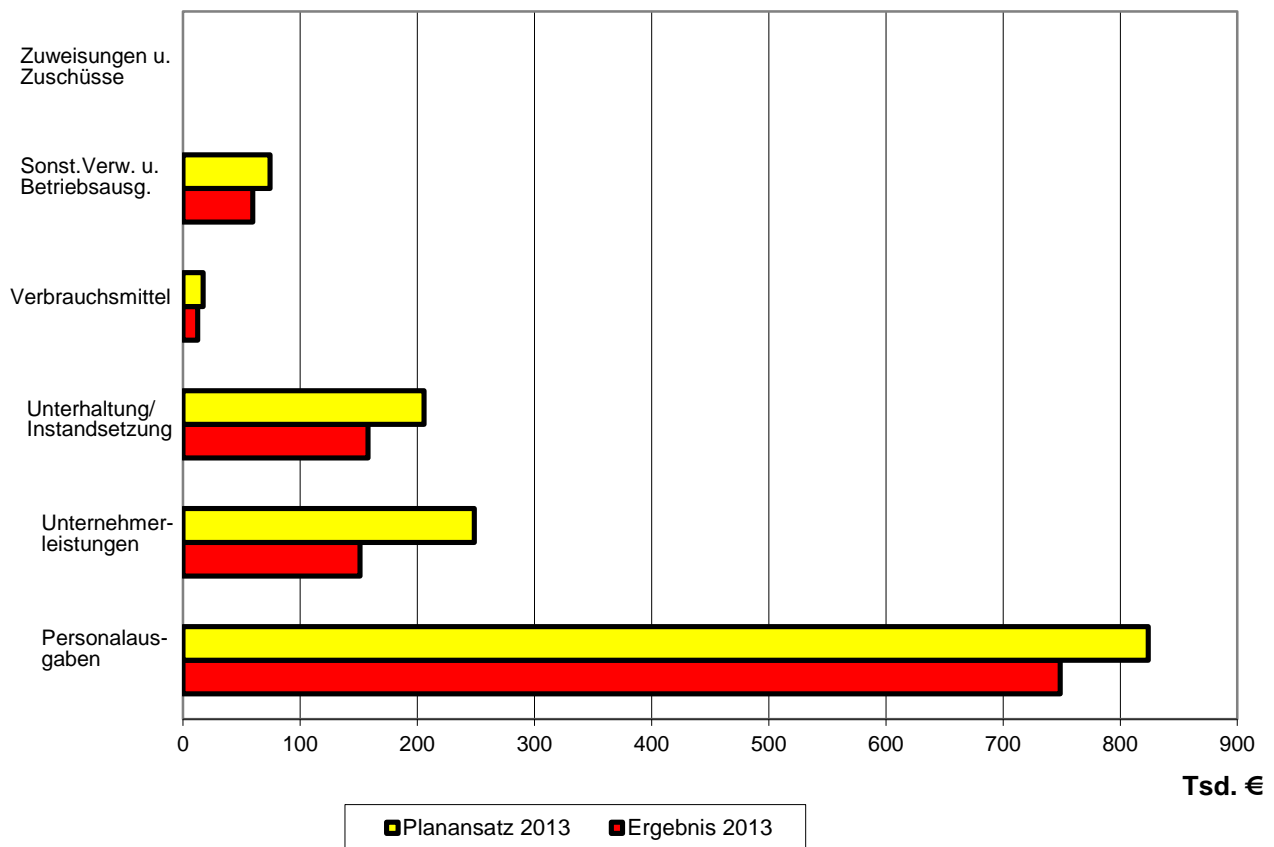
Jahr	Einnahmen €	Ausgaben €	Überschuss/ Fehlbetrag €
RE 2003	0	-72	72
RE 2004	3.388	0	3.388
RE 2005	0	0	0
RE 2006	47.000	236.125	-189.125
RE 2007	0	20.504	-20.504
RE 2008	0	43.747	-43.747
RE 2009	1.849	15.925	-14.076
RE 2010	12.163	27.293	-15.130
RE 2011	138.000	328.555	-190.555
RE 2012	8.000	106.847	-98.847
RE 2013	0	-110.049	110.049

Forstverwaltungshaushalt 2013 Einnahmen nach Arten



Einnahmen nach Arten	Ergebnis 2013	Planansatz 2013	Planvergleich
Verwaltungshaushalt	€	€	€
Benutzungsgebühren	30.049	100	29.949
Verkaufserlöse	1.334.242	1.292.700	41.542
Mieten und Pachten	92.911	80.600	12.311
Sonst. Verw. u. Betriebsein.	2.674	12.850	-10.176
Erstattungen	10.917	8.850	2.067
Innere Verrechnungen	0	0	0
Zuweisungen	35.511	47.700	-12.189
Summe	1.506.304	1.442.800	63.504

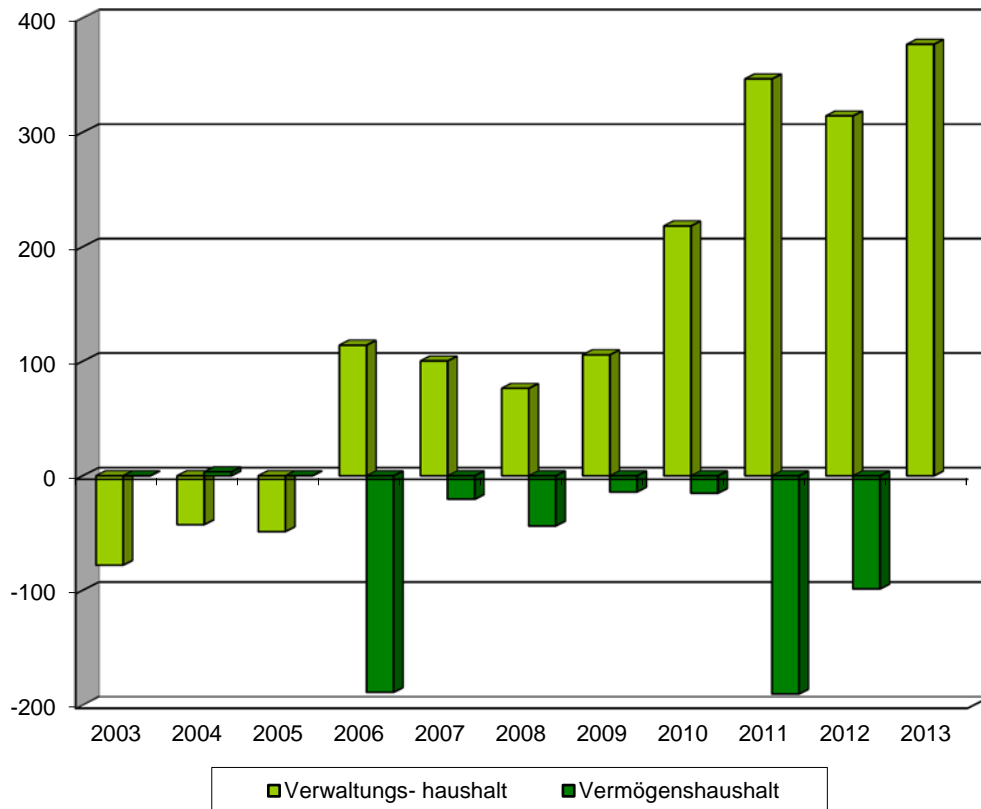
Forstverwaltungshaushalt 2013 Ausgaben nach Arten



Ausgaben nach Arten	Ergebnis 2013	Planansatz 2013	Planvergleich
Verwaltungshaushalt	€	€	€
Personalausgaben	748.830	823.760	-74.930
Unternehmerleistungen	150.970	248.500	-97.530
Unterhaltung/ Instandsetzung	157.922	205.650	-47.728
Verbrauchsmittel	12.371	17.200	-4.829
Sonst. Verw. u. Betriebsausg.	59.327	74.190	-14.863
Zuweisungen u. Zuschüsse	0	0	0
Summe	1.129.420	1.369.300	-239.880

Netto-Ergebnisse Gesamtforsthaushalt

Tsd. €



Jahr	Überschuss/ Fehlbetrag Verwaltungs- haushalt €	Überschuss/ Fehlbetrag Vermögens- haushalt €	Netto-Ergebnis Gesamtforst- haushalt €
RE 2003	-77.989	-72	-78.061
RE 2004	-42.597	3.388	-39.209
RE 2005	-48.705	0	-48.705
RE 2006	114.079	-189.125	-75.046
RE 2007	100.297	-20.504	79.793
RE 2008	76.366	-43.747	32.619
RE 2009	105.694	-14.076	91.618
RE 2010	218.245	-15.130	203.115
RE 2011	346.636	-190.555	156.081
RE 2012	314.338	-98.847	215.491
RE 2013	376.884	110.049	486.933

II. VERMÖGENSHAUSHALT

Übersicht über die Mehr- und Wenigereinnahmen
sowie Mehr- und Weniger-Ausgaben
gegenüber den Planansätzen des Vermögenshaushaltes:

EINNAHMEN

Zuführung vom Verwaltungshaushalt
Entnahmen aus Rücklagen
Darlehensrückflüsse u.a.
Veräußerungserlöse
Beiträge und ähnliche Entgelte
Zuweisungen und Zuschüsse
Darlehen (äußere und innere)

Mehreinnahmen €	Wenigereinnahmen €
1.320.500	4.722.720
	554.314
	166.466
	2.437.037
	794.111
1.320.500	8.674.648

AUSGABEN

Zuführung zum Verwaltungshaushalt
Rücklagenzuführung (ohne Sollübersch.)
Erwerb von Beteiligungen
Erwerb von Grundstücken
Erwerb von bewegl. Anlagevermögen
Baumaßnahmen
Tilgung, Kreditbeschaffungskosten
Ausgaben für Umschuldungen
Zuweisungen und Zuschüsse

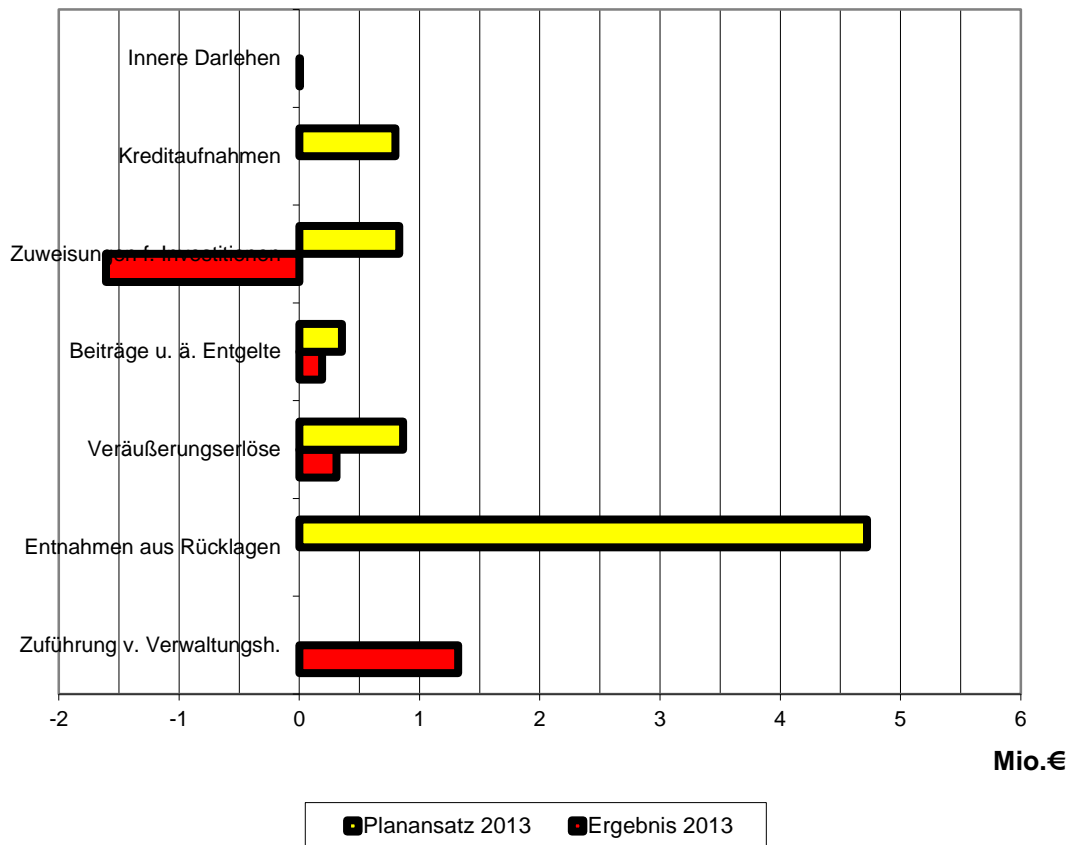
Mehrausgaben €	Wenigerausgaben €
2.805.201	811.330
	621.148
	239.262
	528.175
	7.082.438
	30
	876.966
2.805.201	10.159.349

Zusammenstellung:

	€		€	<u>Saldo €</u>
Mehreinnahmen	1.320.500	Wenigereinnahmen	8.674.648	<u>-7.354.148</u>
Wenigerausgaben	<u>10.159.349</u>	Mehrausgaben	<u>2.805.201</u>	<u>7.354.148</u>
	11.479.849		11.479.849	<u><u>0</u></u>

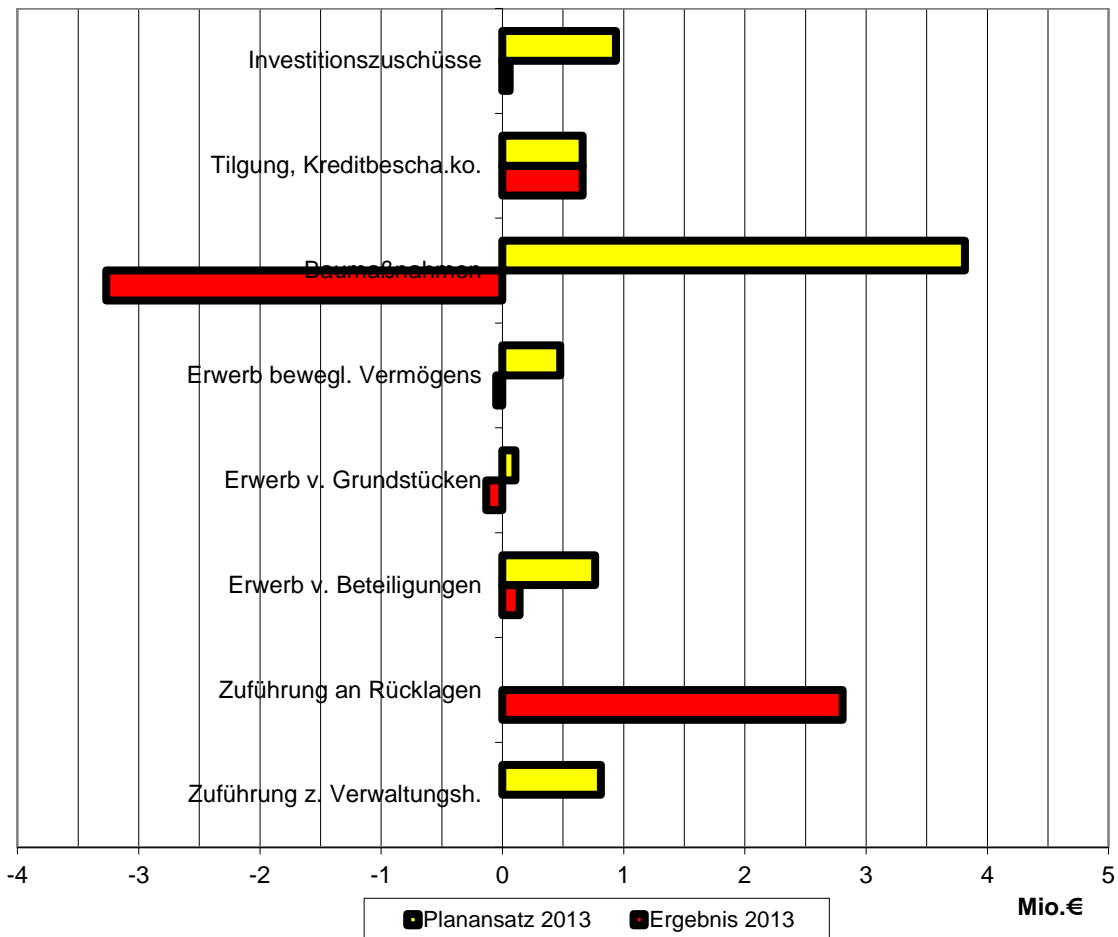
Saldo / Differenz: Soll-Überschuss: € 0

Vermögenshaushalt 2013 Einnahmen nach Arten



Einnahmen nach Arten	Ergebnis 2013	Planansatz 2013	Planvergleich
Vermögenshaushalt:	€	€	€
Zuführung v. Verwaltungsh.	1.320.500	0	1.320.500
Entnahmen aus Rücklagen	0	4.722.720	-4.722.720
Veräußerungserlöse	308.836	863.150	-554.314
Beiträge u. ä. Entgelte	188.184	354.650	-166.466
Zuweisungen f. Investitionen	-1.607.037	830.000	-2.437.037
Kreditaufnahmen	0	800.000	-800.000
Innere Darlehen	5.889	0	5.889
Summe	216.372	7.570.520	-7.354.148

Vermögenshaushalt 2013 Ausgaben nach Arten



Ausgaben nach Arten	Ergebnis 2013	Planansatz 2013	Planvergleich
Vermögenshaushalt:	€	€	€
Zuführung z. Verwaltungsh.	0	811.330	-811.330
Zuführung an Rücklagen	2.805.201	0	2.805.201
Erwerb v. Beteiligungen	142.602	763.750	-621.148
Erwerb v. Grundstücken	-133.362	105.900	-239.262
Erwerb bewegl. Vermögens	-52.005	476.170	-528.175
Baumaßnahmen	-3.267.068	3.815.370	-7.082.438
Tilgung, Kreditbescha.ko.	661.570	661.600	-30
Investitionszuschüsse	59.433	936.400	-876.967
Summe	216.372	7.570.520	-7.354.148

EINNAHMEN

<u>Zuführung vom Verwaltungs-</u> <u>haushalt</u>	<u>Planansatz</u> <u>2013</u>	<u>Ergebnis</u> <u>2013</u>	<u>Änderung</u>
	0 €	1.320.500 €	+ 1.320.500 €

Entgegen der Annahmen im Nachtragshaushalt konnte statt einer „umgekehrten Zuführung“ eine Zuführung an den Vermögenshaushalt erwirtschaftet werden.

<u>Entnahme aus Rücklagen</u>	<u>Planansatz</u> <u>2013</u>	<u>Ergebnis</u> <u>2013</u>	<u>Änderung</u>
Ansätze / Ergebnis	4.722.720 €	0 €	- 4.722.720 €

Der Nachtrag sah eine Entnahme aus der Allgemeinen Rücklage in Höhe von rd. 4,72 Mio. € vor. Wegen des besseren Ergebnisses des Verwaltungshaushalts, der kompletten Auflösung aller gebildeten Haushaltsreste wegen der Umstellung des Rechnungsstiles auf die Doppik und weil nicht alle 2013 eingeplanten Maßnahmen umgesetzt wurden / werden konnten bzw. die Abrechnungen beendeter Baumaßnahmen erst in 2014 erfolgt sind, wurden der Allgemeinen Rücklage Mittel zugeführt statt wie geplant Mittel entnommen.

<u>Rückflüsse/Veräußerungserlöse</u>	<u>Planansatz</u> <u>2013</u>	<u>Ergebnis</u> <u>2013</u>	<u>Änderung</u>
Ansätze / Ergebnis	863.150 €	308.836 €	- 554.314 €

Im Rechnungsergebnis enthalten sind im Wesentlichen Einnahmen aus Veräußerung von beweglichen Sachen sowie Erlöse aus dem Verkauf von Grundstücken. Die Wenigereinnahmen beruhen überwiegend auf nicht realisierten Veräußerungserlösen aus Grundstücksverkäufen.

<u>Beiträge und ähnliche Entgelte</u>	<u>Planansatz</u> <u>2013</u>	<u>Ergebnis</u> <u>2013</u>	<u>Änderung</u>
Ansätze / Ergebnis	354.650 €	188.184 €	- 166.466 €

Das Ergebnis der vereinnahmten Erschließungs- und Entwässerungsbeiträge setzt sich wie folgt zusammen:

	Planansatz €	Ergebnis €	Änderung €
Gemeindestraßen-Erneuerungsmaßn., Stellplatzablöseb.	0	5.000	5.000
An der Itter	0	-10.000	-10.000
Im Hochfeld	157.900	0	-157.900
Grenzweg Unterdielbach	169.170	165.608	-3.562
Ortskanäle	27.580	27.576	-4
	<u>354.650</u>	<u>188.184</u>	<u>-166.466</u>

<u>Zuweisungen und Zuschüsse</u>	<u>Planansatz</u> <u>2013</u>	<u>Ergebnis</u> <u>2013</u>	<u>Änderung</u>
Ansätze / Ergebnis	830.000 €	- 1.607.037 €	- 2.437.037 €

Das Ergebnis der Zuweisungen und Zuschüsse setzt sich wie folgt zusammen:

	Planansatz €	Ergebnis €	Änderung €
Feuerwehr-Fahrzeuge	261.000	-4.393	-265.393
Dr. Weiß-Grundschule-Ausgleichstock	33.000	0	-33.000
Werkrealschule-Ausgleichstock	0	-236.000	-236.000
HSG-Fachförderung & Ausgleichstock	0	-507.700	-507.700
Ausbau Odenwaldstraße	0	-83	-83
Verbreiterung Durchfahrt Neckarhölde	0	-669.000	-669.000
Verbreiterg. Durchf. Neckarhölde-Ausgleichst.	16.000	-21.750	-37.750
Sanierungsgebiet Neckarstr.I	0	-100.000	-100.000
Sanierung Güterbahnhofstr., Zuw.v.Land	250.000	0	-250.000
HWR Holdergrund - Ausgleichstock	65.000	0	-65.000
HWR Holdergrund Zuw.Land (Ausbau)	205.000	0	-205.000
Tourismus - Eingang einer Spende	0	10.000	10.000
Stadthalle-Ausgleichstock	0	-84.000	-84.000
Harald-Stoess-Stiftung	0	127	127
Stiftung Jugendaustausch	0	5.762	5.762
	830.000	-1.607.037	-2.437.037

<u>Kreditaufnahmen vom</u> <u>Kreditmarkt</u>	<u>Planansatz</u> <u>2013</u>	<u>Ergebnis</u> <u>2013</u>	<u>Änderung</u>
Ansätze / Ergebnis	800.000 €	0 €	- 800.000 €

Im Nachtragshaushaltsplan 2013 war eine Kreditaufnahme in Höhe von 800.000 € eingeplant worden. Diese war 2013 jedoch nicht mehr erforderlich.

Der tatsächliche Schuldenstand der Stadt Eberbach beläuft sich Ende 2013 auf € 19.285.008,40 € und entspricht damit bei 14.340 Einwohnern einer Pro-Kopf-Verschuldung von € 1.344,84 je Einwohner (Vorjahr 1.357,56 €/Einwohner).

<u>Innere Darlehen</u>	<u>Planansatz</u> <u>2013</u>	<u>Ergebnis</u> <u>2013</u>	<u>Änderung</u>
Ansätze / Ergebnis	0 €	5.889 €	+ 5.889 €

Das Rechnungsergebnis beinhaltet die Einlagen zur Erhöhung des Stiftungskapitals bei der Harald-Stoess-Stiftung (€ 127) sowie der Stiftung Jugendaustausch (€ 5.762), welche als Innere Darlehen der Stadt behandelt werden.

AUSGABEN

<u>Zuführung an Rücklagen</u>	<u>Planansatz</u>	<u>Ergebnis</u>	<u>Änderung</u>
	<u>2013</u>	<u>2013</u>	
	0 €	2.805.201 €	2.805.201 €

Der Planansatz für das lfd. Jahr beinhaltet keine Zuführung an die allgemeine Rücklage. Im Rechnungsergebnis ist ein Überschuss mit € 2.805.201 enthalten, der gemäß § 22 Abs. 2 GemHVO der allgemeinen Rücklage zuzuführen ist.

<u>Grunderwerb,</u>	<u>Planansatz</u>	<u>Ergebnis</u>	<u>Änderung</u>
<u>Erwerb von Beteiligungen</u>	<u>2013</u>	<u>2013</u>	
<u>und Anlagevermögen</u>			
Ansätze / Ergebnis	1.345.820 €	-42.765 €	-1.388.585 €

Das Rechnungsergebnis setzt sich wie folgt zusammen:

	Planansatz €	Ergebnis €	Änderung €
Kämmerei, Erwerb v. Beteiligungen	50	50	0
Kämmerei, Büroeinrichtung	0	602	602
Verwaltungsgebäude u. Einrichtung ges. Verw.	3.000	-14.665	-17.665
Datenverarbeitungsanlage (EDV-Software)	0	-1	-1
Feuerwehr Betriebsgeräte, Möbilierung	129.850	50.460	-79.390
Feuerwehr Fahrzeuge	280.000	68.407	-211.593
Dr.-Weiß-Grundschule - Schulausstatt. (Budget)	2.000	1.497	-503
Werkrealschule - Schulausstattung (Budget)	5.000	15.783	10.783
Realschule - Schulausstattung, (Budget)	13.600	-18.441	-32.041
Gymnasium - Schulausstattung (Budget)	6.350	28.710	22.360
Förderschule-Schulausstattung (Budget)	0	5.018	5.018
Schülerhort, Rd.-Zeitenbetr. Dr.-Weiß-GS.	1.000	1.012	12
Sporthalle Ittert	1.500	0	-1.500
Hohenstaufen-Sporthalle	600	0	-600
Stadien, Sportplätze u. Bolzplätze	7.700	6.044	-1.656
Umlegung v. Grundstücken - Wertausgleich ShV	0	-185.830	-185.830
Mobiles Geschwindigkeitsanzeigegerät	2.070	2.458	388
Straßenreinigung-Winterdienst - Betriebsgeräte	10.000	4.647	-5.353
Friedhöfe - Betriebsgeräte	5.000	1.590	-3.410
Bauhof Betriebsg., Kehrmaschine, Abrollsystem	5.000	-138.077	-143.077
Stadtwerte Eberbach, Kapitaleinlagen	763.700	136.663	-627.037
Forst - Betriebsgeräte	2.000	0	-2.000
Forst - Fahrzeuge	1.500	-49.049	-50.549
Tiefgarage Leopoldplatz - Betriebsgeräte	0	-18.000	-18.000
Unbebaute Grundstücke - Grunderwerb	105.900	52.468	-53.432
Stiftungseinlagen Harald-Stoess-Stiftung	0	127	127
Stiftungseinlagen Jugendaustausch	0	5.762	5.762
	<u>1.345.820</u>	<u>-42.765</u>	<u>-1.388.585</u>

<u>Baumaßnahmen</u>	<u>Planansatz</u> <u>2013</u>	<u>Ergebnis</u> <u>2013</u>	<u>Änderung</u>
Ansätze / Ergebnis	3.815.370 €	-3.267.068 €	- 7.082.438 €

Das Rechnungsergebnis setzt sich wie folgt zusammen:

	<u>Planansatz €</u>	<u>Ergebnis €</u>	<u>Änderung €</u>
Verw.-Gebäude - Hochbaumaßn. & Brandmeldeanlage	0	-47.477	-47.477
Feuerwehren - Hochbaumaßnahme	0	1.588	1.588
Dr.-Weiß--Grundschule-Hochbaumaßn. & Fensterern.	98.000	55.635	-42.365
Steige-GS - Hochbaumaßn.	91.000	39.625	-51.375
Werkrealschule - Hochbaumaßn., Fensterern.,energ.San.	334.000	123.104	-210.896
Realschule- Hochb., Dachsanierung	15.000	-55.337	-70.337
Gymnaisum-Dachsan.,NWT-R.,Fensterern.,Brandschutz	390.000	-569.802	-959.802
Gymnasium-Projektsteuerung	0	-6.019	-6.019
Förderschule-Fenstererneuerung, Hochbau	16.500	10.492	-6.008
Mensa Steige-Schulzentrum	0	-15.493	-15.493
MZH Rockenau-Hochbaumaßn.	6.000	0	-6.000
Sporthalle Steigeschule - Hochbau	0	-9.000	-9.000
Sporth.Ittert - Hochbau, Umbau Flachdach, Schließanl.	0	-8.300	-8.300
Sporth.Ittert - Außenanlage	0	-2.204	-2.204
Hohenstaufen-Sporthalle mit Freisportanlage	0	-225.422	-225.422
Stadien, Sportplätze - Tiefbau Skatepark	0	-80.000	-80.000
Camping-Park - Sanitäre Anl., energetische Sanierung	0	-8.287	-8.287
Altstadtsan. Neckarstr. I	301.300	-1.599.845	-1.901.145
Sanierungsgebiet Neckarstr. I-ZS aus Sanierung	0	-85.594	-85.594
Verbr. Durchf. Neckarhölde - Mehrkosten Brücke	765.000	359.450	-405.550
Fahrradunterstand Bahnhof	40.000	9.879	-30.121
Breitensteinweg - Sanierung Stützmauer	0	-109.978	-109.978
Odenwaldstr. - Bahnbrückenverbr., Geh-Radweg	0	-25.821	-25.821
Im Hochfeld - Erschließung	110.000	94.152	-15.848
Grenzweg - Erschließung	0	19.089	19.089
Mühlenweg Querspange - Tiefbaumaßn.	0	-32.300	-32.300
Richard-Schirrmann-Str.	3.570	3.570	0
Erschließung Schafacker	20.000	0	-20.000
Erschließung Wolfsacker	50.000	0	-50.000
Sanierung Güterbahnhofstr. - Tiefbaumaßnahme	580.000	-200.224	-780.224
Straßenbeschilderung - Innenstadtkonzeption	5.000	4.790	-210
Regenwasserkanal Im Hochfeld	100.000	43.684	-56.316
Regenwasserkanal Wolfsacker	15.000	0	-15.000
Hochwasserschutz Holderbach-Planung	0	-99.547	-99.547
Hochwasserrückhaltebecken Holdergrund - Tiefbau	412.000	98	-411.902
San.gebiet Güterbahnhofstr-Tiefbau Fremdwasserableitung	0	-179.501	-179.501
Regenwasserkanal Grenzweg	0	21.294	21.294
RÜB VII Güterbahnhofstr.	0	-41.468	-41.468
Klärwerk-PW Rockenau/Lindach, messtechn. Ausr. u.a.	30.000	-167.307	-197.307
Erweiterung Kläranlage	0	-107.778	-107.778
Klärwerk, Ortskanäle	388.000	57.500	-330.500
Kanal San.gebiet Neckarstr. 1	0	-40.000	-40.000
Kanal Schafacker	10.000	0	-10.000
Kanal Wolfsacker	15.000	0	-15.000
Kanal San.gebiet Güterbahnhofstr.	10.000	-167.305	-177.305
Bestattungswesen	0	-11.152	-11.152
Tourismus-Tiefbau Innenstadtkonzeption	10.000	9.040	-960
Stadthalle-Hochbau, BMA, energet. San.	0	-49.452	-49.452
Tiefgarage-Brandschutz	0	-114.445	-114.445
Forst - Waldwege	0	-50.000	-50.000
Forst - Dach Rasthütte Marienhöhe	0	-11.000	-11.000
	3.815.370	-3.267.068	-7.082.438

<u>Tilgung von Krediten</u>	<u>Planansatz</u> <u>2013</u>	<u>Ergebnis</u> <u>2013</u>	<u>Änderung</u>
Ansätze / Ergebnis	661.600 €	661.570 €	-30 €

Gegenüber dem Planansatz waren rd. € 30 weniger für Tilgungen aufzubringen.

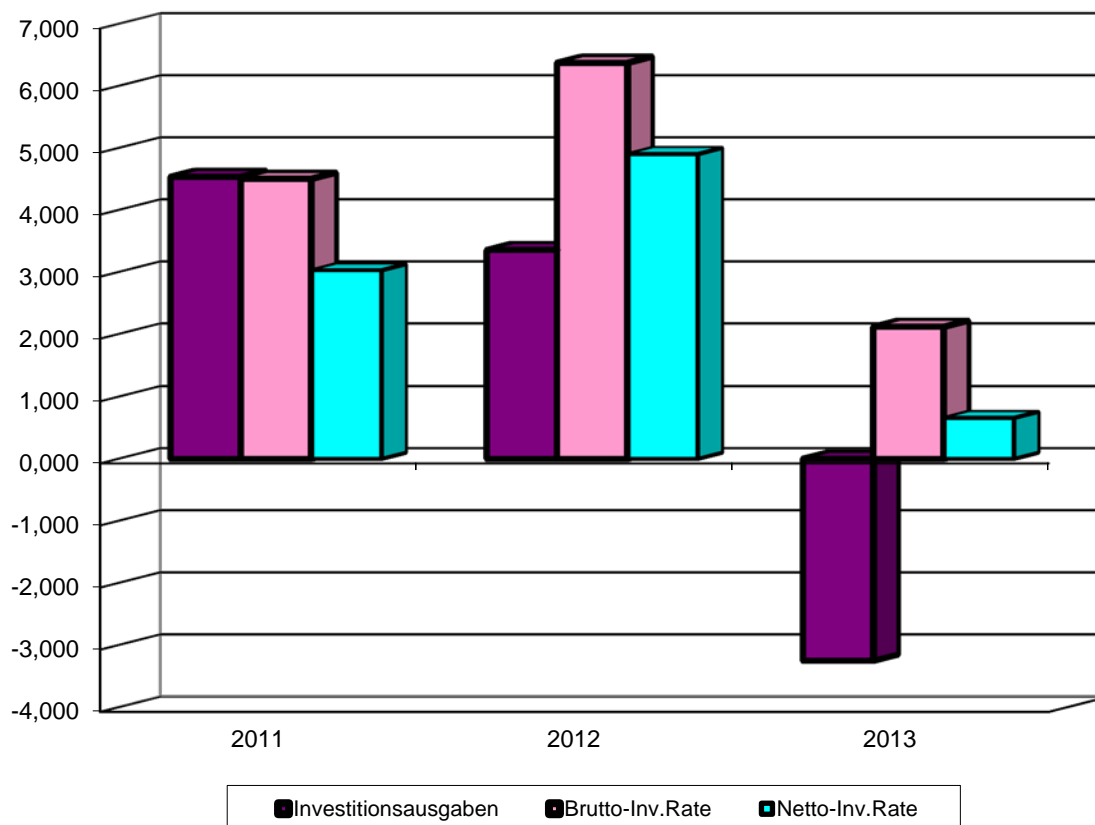
<u>Investitionszuschüsse</u>	<u>Planansatz</u> <u>2013</u>	<u>Ergebnis</u> <u>2013</u>	<u>Änderung</u>
Ansätze / Ergebnis	936.400 €	59.433 €	- 876.967 €

Bei den Investitionszuschüssen war als größter Posten (800.000 €) die Ablösung von vier Bürgschaften im Nachtragshaushalt eingeplant worden. Zahlungen und Rückgabe der Bürgschaftsurkunden erfolgte aufgrund nicht von der Stadt zu vertretender Umstände erst im Januar 2014.

Bei den weiteren Zahlungen handelt es sich um Kostenbeteiligungen an den Umbaumaßnahmen (Brandschutz und Sicherheitsmängel) bei den Kath. Kindergärten i. H. v. € 59.433 €

Entwicklung der Brutto- und Netto-Investitionsrate

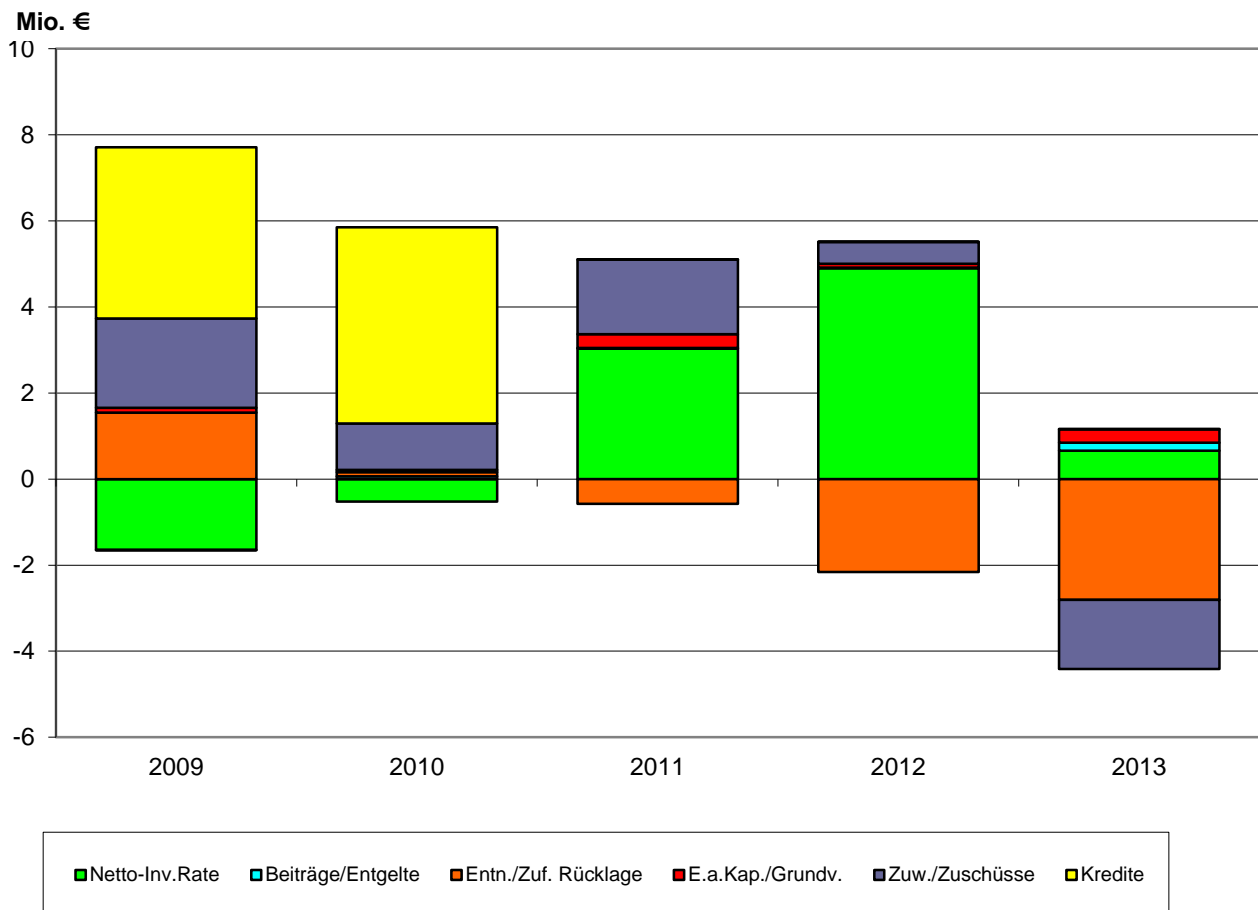
Mio. €



	2011 in Mio. €	2012 in Mio. €	2013 in Mio. €
Investitionsausgaben in Mio. €	4,535	3,355	-3,250
Zuführung an Vermögenshaushalt	3,615	5,532	1,320
- Zuführung zum Verwaltungshaushalt	0,000	0,000	0,000
+ Zinsausgaben	0,888	0,841	0,797
= Brutto-Inv.Rate	4,503	6,373	2,117
Zuführung an Vermögenshaushalt	3,615	5,532	1,320
- ordentl. Tilgung u. Kred.Besch.Ko.	0,586	0,630	0,661
- Zuführung zum Verwaltungshaushalt	0,000	0,000	0,000
= Netto-Inv.Rate	3,029	4,902	0,659
Finanzierungsanteil a. d. Invest. in %	66,8	146,1	-20,3

Finanzierung der Investitionsmaßnahmen

	2009 in Mio. €	2010 in Mio. €	2011 in Mio. €	2012 in Mio. €	2013 in Mio. €
Investitionsausgaben	6,052	5,326	4,535	3,355	-3,250
Zuführung an Vermögenshaush.	0,000	0,000	3,615	5,532	1,320
- o. Tilgung u. Kred. Besch. K	0,497	0,496	0,586	0,630	0,661
- Zuführung zum Verwaltungshaush.	1,148	0,027	0,000	0,000	0,000
= Netto-Inv. Rate	-1,645	-0,523	3,029	4,902	0,659
+ Beiträge u. ähnl. Entgelte	-0,011	0,061	0,018	0,011	0,188
+ Entnahme/ - Zuführung Rückl.	1,544	0,103	-0,573	-2,158	-2,805
+ Einn.a. Kapital- u. Grundvermögen	0,109	0,049	0,319	0,092	0,309
= Eigenmittel	-0,003	-0,310	2,793	2,847	-1,649
Zuweisungen u. Zuschüsse	2,079	1,080	1,736	0,501	-1,607
Kredite/ Innere Darlehen	3,976	4,556	0,006	0,007	0,006



III. SACHBUCH FÜR HAUSHALTSFREMDE VORGÄNGE

(einschl. Stadtwerke, Kassenbestand)

Die Abschlusssumme in Einnahmen und Ausgaben 2013 beläuft sich auf 49.619.690,11 €

Es betragen die	Einnahme-Reste	€	9.299.268,66
	Ausgabe-Reste	€	9.299.268,66

Im ShV werden u.a. Sonderrechnungen wie Grundstücksumlegungen und Sanierungsmaßnahmen abgewickelt (§ 50 GemHVO).

IV. GESAMTKASSENBESTAND STADT AM 31.12.2013

Verwaltungshaushalt	€	-1.179.216,58
Vermögenshaushalt	€	-3.650.457,57
Sachbuch für haushaltsfremde Vorgänge	€	<u>12.900.697,05</u>
	€	8.071.022,90

Die Zahlungsbereitschaft der Stadtkasse war während des ganzen Jahres gewährleistet.

Zinsen für äußere Kassenkredite sind keine angefallen.

An Guthaben-Zinsen, Zinsen für Festgeldanlagen und Darlehen konnten € 88.178,34

vereinnahmt werden.

Gegenüberstellung der Einnahmen- und Ausgabenreste

(Kassen- und Haushaltsreste) zum 31.12.2013

Sachbuch		Einnahmen	Ausgaben	Differenz
		€	€	€
VwHh	Kassenreste	907.314,51	130.599,95	776.714,56
	Haushaltsreste	0,00	0,00	0,00
VmHh	Kassenreste	5.000,00	32.460,73	-27.460,73
	Haushaltsreste	0,00	0,00	0,00
ShV	Kassenreste	48.596,81	105.188,91	-56.592,10
	Haushaltsreste	0,00	0,00	0,00
Gesamt		960.911,32	268.249,59	692.661,73

Rücklagenmittel am 31.12.2013	8.763.684,63
Differenz der Einnahmen-/Ausgabenreste am 31.12.2013	<u>692.661,73</u>
Kassenbestand zum 31.12.2013	8.071.022,90

V. VERMÖGENSRECHNUNG 2013

Allgemeines

Die Entwicklung des Vermögensbestandes ist als Gesamtvermögensbilanz ausgewiesen, aus der sämtliche Bestände und Veränderungen des Vermögens, der sonstigen Verbindlichkeiten, der Schulden und der Rücklagen zu ersehen sind.

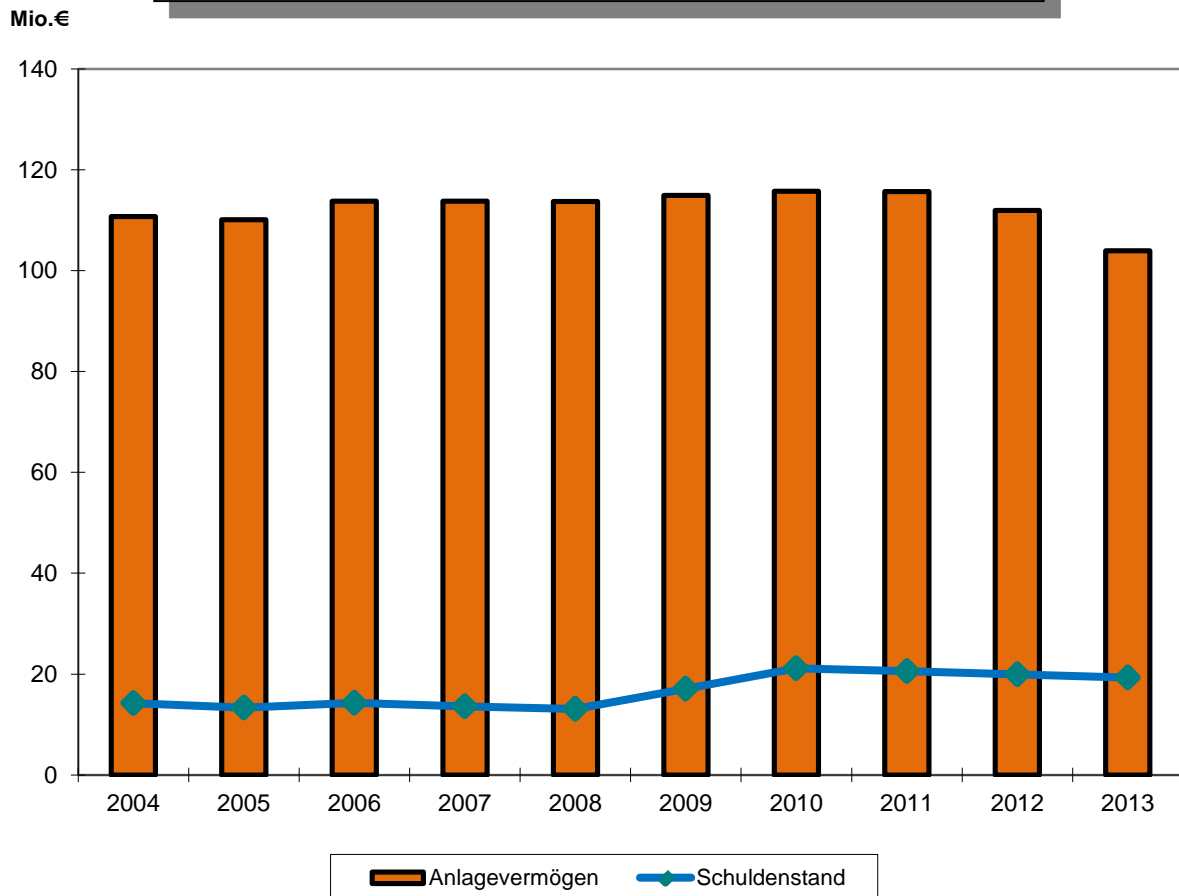
Anlagevermögen (Aktiva)

Zum 31.12.2013 betrug das Anlagevermögen € 103.920.660,50.

Die Abgänge bzw. Abschreibungen wurden aus den Anlagenachweisen entnommen.

Das Anlagevermögen hat sich um netto € 8.040.683,51 vermindert. Im Vorjahr war eine Verminderung um netto € 3.699.954,18 zu verzeichnen.

Entwicklung des Anlagevermögens und der Schulden



Jahr	Schuldenstand in Tsd. €	Anlagevermögen in Tsd. €	Anteil Schulden am Anlagevermögen %
2004	14.226	110.726	12,85
2005	13.317	110.121	12,09
2006	14.311	113.803	12,58
2007	13.624	113.787	11,97
2008	13.093	113.723	11,51
2009	17.103	114.910	14,88
2010	21.163	115.739	18,29
2011	20.577	115.661	17,79
2012	19.947	111.961	17,82
2013	19.285	103.921	18,56

Anlagekapital (Passiva)

Das Anlagekapital setzt sich aus dem Deckungskapital (Eigenkapital) und dem Fremdkapital (Kredite) wie folgt zusammen:

		2013	2012
Anlagenkapital	103.920.660,50 €	100,00 %	100,00 %
Kredite	<u>19.285.008,40 €</u>	18,55 %	17,82 %
Deckungskapital	84.635.652,10 €	81,45 %	82,18 %

Entwicklung der Verschuldung

Zum 31.12.2013 stellen sich die Schulden wie folgt dar:

Stand 01.01.2012	19.946.578,09 €
Zugang	0,00 €
Abnahme	- 661.569,69 €
Stand 31.12.2012	<u>19.285.008,40 €</u>

Die Pro-Kopf-Verschuldung beträgt (EW 14.495 per 30.06.2013) €1.330,46 (Vorjahr €1.357,56).

Innere Darlehen

(aus Stiftungsvermögen)

Stand 01.01.2013	261.444,97 €
Zugang	5.889,47 €
Entnahmen	0,00 €
Stand 31.12.2013	<u>267.334,44 €</u>

Allgemeine Rücklage

Die allgemeine Rücklage hat zum 31.12.2013 folgenden Stand:

Stand 01.01.2013	5.958.483,50 €
Zugang	2.805.201,33 €
Entnahmen	0,00 €
Stand 31.12.2013	<u>8.763.684,73 €</u>

Form der Bindung der Allgemeinen Rücklage

am 31. Dezember 2013

Kassenbestand **8.071.022,90 €**

Kasseneinnahmereste

Verwaltungshaushalt	907.314,51 €	
Vermögenshaushalt	5.000,00 €	
Haushaltsfremde Vorgänge	<u>48.596,91 €</u>	
		960.911,42 €

Haushaltseinnahmereste

Vermögenshaushalt	0,00 €	0,00 €
-------------------	--------	--------

Kassenausgabereste

Verwaltungshaushalt	130.599,95 €	
Vermögenshaushalt	32.460,73 €	
Haushaltsfremde Vorgänge	<u>105.188,91 €</u>	
		-268.249,59 €

Haushaltsausgabereste

Verwaltungshaushalt	0,00 €	
Vermögenshaushalt	<u>0,00 €</u>	
		<u>0,00 €</u>

Stand der Allgemeinen Rücklage

am 31.12.2013 8.763.684,73 €

Nachrichtlich:

Mindestrücklage nach § 20 Abs. 2 GemHVO zur Sicherung der Kassenliquidität:

€ 772.409,60.

Stiftungsvermögen

Das Stiftungsvermögen der Harald-Stoess-Stiftung und der Stiftung Jugendaustausch wird bei der Stadt als inneres Darlehen verwendet.

Stand 01.01.2013	261.444,97 €
Zugang	5.889,47 €
Entnahmen	<u>0,00 €</u>
Stand 31.12.2012	<u>267.334,44 €</u>

Nachrichtlich:

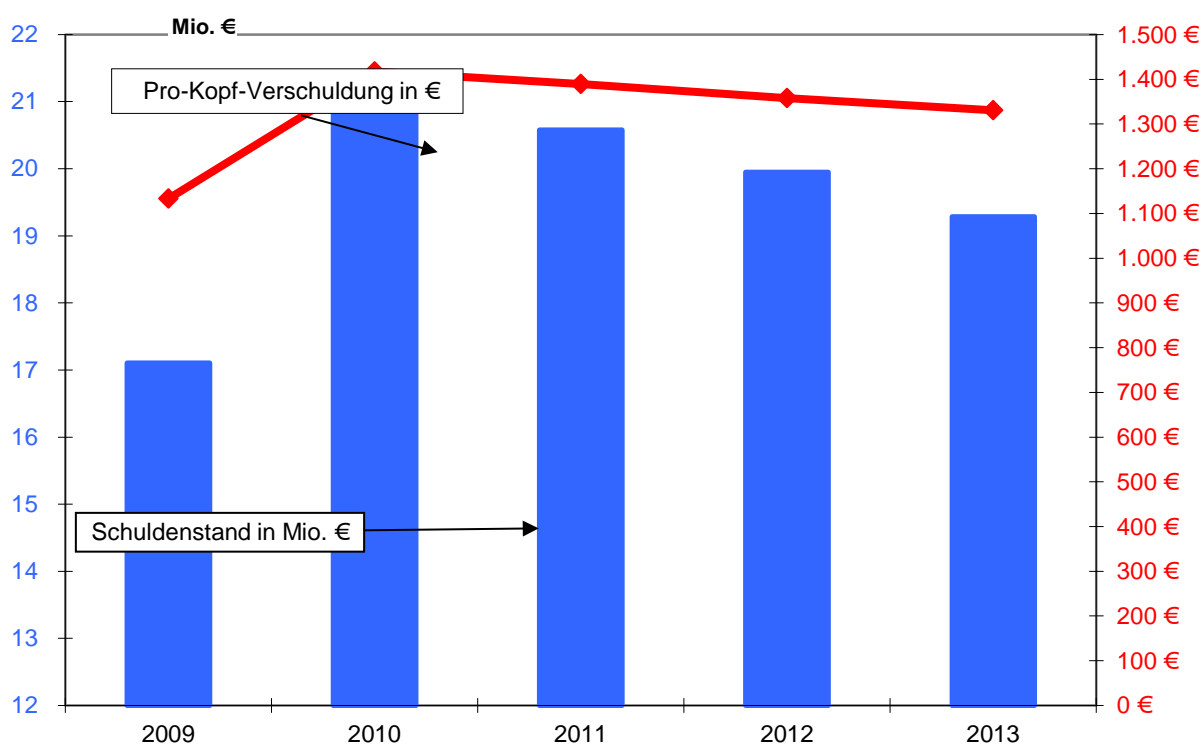
Harald-Stoess-Stiftung	100.782,88 €
Stiftung Jugendaustausch	<u>166.551,56 €</u>
Stand 31.12.2013	<u>267.334,44 €</u>

Bürgschaften

	Stand 31.12.2013
1. Nicht bezifferte Gewährträgerschaften a) zugunsten des Vereins „Stiftung Altersheim Eberbach e.V.“ GdR.-Beschluss vom 27.04.1971 b) zugunsten der Eberbacher Baugenossenschaft GdR.-Beschluss vom 07.06.1977 jeweils Haftung für die sich aus der Mitgliedschaft gegenüber der Zusatzversorgungskasse des Bad. Kommunalen Versorgungsverbandes ergebenden Verpflichtungen.	
2. Gegenüber der Landeskreditbank Karlsruhe für Wohnungsbau- darlehen 1/3 aus € 9.607.111,58 restlich valutierte öffentliche Baudarlehen (lt. bes. Aufstellung der L-Bank Stand 31.12.13)	3.202.370,53 €
3. Gegenüber der Landesbank Baden-Württemberg für Verein „Stiftung Altersheim Eberbach e.V.“ GR-Beschluss vom 18.12.2008; Darl.Kto. 610712209	3.779.488,19 €
Gesamt: (Ziffer 2 – 3)	6.981.858,72 €
<u>Nachrichtlich:</u> Der Gemeinderat hat am 24.10.2013 die Ablösung von vier Bürg- schaften für die Eberbacher Baugenossenschaft zum Preis von 800.000 € bei der L-Bank beschlossen.	

Entwicklung des Schuldenstandes und der Pro-Kopf-Verschuldung

	2009 Mio. €	2010 Mio. €	2011 Mio. €	2012 Mio. €	2013 Mio. €
Kreditaufnahmen lfd. Jahr	3,975	4,556	0,000	0,000	0,000
Kreditermächtigung Vorjahr	0,531				
Tilgung	0,496	0,496	0,586	0,630	0,662
Netto-Veränderung	4,010	4,060	-0,586	-0,630	-0,662
Vorjahresstand	13,093	17,103	21,163	20,577	19,947
Neuer Jahresstand	17,103	21,163	20,577	19,947	19,285
EURO/ Je Einwohner	1.133	1.417	1.389	1.358	1.330
Landesdurchschnitt BW 10.000-20.000 EW	345	417	406	400	377
Einwohnerzahl	15.091	14.931	14.810	14.693	14.495



Beteiligungen

siehe gesonderter Beteiligungsbericht

Eberbach, im August 2014

A handwritten signature in blue ink, consisting of several sharp, vertical strokes followed by a horizontal line and a final upward stroke.

MÜLLER
Stadtkämmerer

**STADT EBERBACH
RHEIN-NECKAR-KREIS**

JAHRESRECHNUNG 2013

Teil B

**STADT EBERBACH
RHEIN-NECKAR-KREIS**

**HAUSHALTSRECHNUNG
VERWALTUNGSHAUSHALT**

für das

Haushaltsjahr 2013

Haushaltsstelle		HW	Reste vom Vorjahr	SOLL	IST	Neue Reste	Haushaltsansatz incl. Veränd.	Planvergleich mehr+/-wenig,-	Zulässige Mehrausgaben
Nummer	Bezeichnung								
1.0010	Gemeindeorgane								
165000	Verwaltungskostenbeitrag Stadtwerke			26.445,66	81.066,33-	K	25.100	1.346 +	
168000	Erstattung vom übrigen Bereich		24.747,66	4.047,64	4.452,97	K	3.500	548 +	
400000	Ehrenamtliche Tätigkeit		4.452,97	82.416,95	82.416,95		75.000	7.417 +	
410000	Besoldung der Beamten			110.437,20	110.437,20		114.100	3.663 -	
414000	Vergütungen für Beschäftigte			39.958,25	39.958,25		40.000	42 -	
420000	Versorgungsbezüge und dgl.			29.503,86	29.503,86		34.700	5.196 -	
434000	Beitr.z.Versorg.Kassen f. Beamte			31.342,80	31.342,80		33.200	1.857 -	
444000	Beitr.z.ges.Soz.V.f.Beschäftigte			3.608,74	3.608,74		3.550	59 +	
450000	Beihilfen, Unterstützung u.dgl.			8.057,92	8.057,92		8.300	242 -	
454000	Beihilfen, Unterstützung für Beschäftigte			32.760,00	32.760,00		27.830	4.930 +	
520000	Geräte, Ausstatt. u. Ausrüstungsgegenst.			0,00	0,00		100	100 -	
531000	EDV (Miete/Leasing)			20,11	20,11		500	480 -	
582000	Repräsentation			1.868,42	1.868,42		2.200	332 -	
583000	Partnerschaften		972,84	14.947,60	15.920,44		20.000	5.052 -	
583000	Ehrungen, Jubiläen			10.045,60	10.045,60		10.000	46 +	
584000	Kosten Klausurtagung			11.831,29	11.831,29		13.500	1.669 -	
630000	EDV Kosten allgemein			595,00	595,00		5.000	4.405 -	
640000	EDV Kosten, Versicherungen, Schadensfälle			1.079,20	1.079,20		1.500	421 -	
650000	Bürobedarf			164,42	164,42		250	86 -	
651000	Bücher/Zeitschriften/ elektr. Medien			1.625,07	1.625,07		1.500	125 +	
652500	Post-/Fernmeldegeb. (direkt zuordenbar)		240,00	1.226,18	1.466,18		2.800	1.574 -	
652900	Post- und Fernmeldegebühren		74,20	1.368,66	1.442,86		3.100	1.731 -	
654000	Diensfahrten, Reisekosten			1.800,00	1.800,00		1.800		
660000	Vermögensmittel			1.893,93	1.893,93		1.900	6 -	
661000	Mitgliedsbeiträge an Verbände und Vereine			205,00	205,00		1.400	1.195 -	
668000	Vermischte Ausgaben			742,00	742,00		800	58 -	
679000	I.V. Kopierkosten		41,12	296,94	338,06		300	3 -	
679300	I.V. Bauhof Löhne			25.554,25	25.554,25		18.070	7.484 +	
679500	I.V. Bauhof Fahrzeuge/ Maschinen			0,00	0,00		500	500 -	
700500	I.V. Mietermäßigung Stadthalle			1.258,75	1.258,75		100	100 -	
717000	Zuschüsse Partnerschaften			11.159,37-	6.355,63		800	459 +	
1.0010	Unterabschnitt 1.0010 - Einnahmen		17.515,00	30.493,30	76.613,36-	K	28.600	1.893 +	
1.0010	Unterabschnitt 1.0010 - Ausgaben		29.200,63	403.448,77	422.291,93	H	432.800	20.519 +	
			1.328,16			K		49.871 -	
	Unterabschnitt 1.0010 - Ergebnis			372.955,47-	498.905,29-		404.200-		
	Abschnitt 1.00 - Einnahmen		29.200,63	30.493,30	76.613,36-	K	28.600	1.893 +	
	Abschnitt 1.00 - Ausgaben		17.515,00	403.448,77	422.291,93	H	432.800	20.519 +	
	Abschnitt 1.00 - Ergebnis		1.328,16	372.955,47-	498.905,29-	K	404.200-	49.871 -	

Haushaltsstelle		HW	Reste vom Vorjahr	SOLL	IST	Neue Reste	Haushaltsansatz incl. Veränd.	Planvergleich mehr+/wenig,-	Zulässige Mehrausgaben
Nummer	Bezeichnung								
1.0200	Hauptverwaltung								
159000	Vermischte Einnahmen		K 77,94	196,70	274,64		150	47 +	
165000	Verwaltungskostenbeitrag Stadtwerke		K 18.455,05	14.939,79	33.394,84		18.200	3.260 -	
169100	I.V. Verwaltungskostenbeitrag			0,00	0,00		2.800	2.800 -	
400000	Ehrenamtliche Tätigkeit			199,29	199,29		0	199 +	
410000	Besoldung der Beamten			24.108,50	24.108,50		59.100	34.992 +	
414000	Vergütungen für Beschäftigte			291.239,60	291.239,60		258.000	33.240 +	
420000	Versorgungsbezüge und dgl.			14.699,82	14.699,82		14.600	100 +	
430000	Beitr. Versorgungskasse f. Beamte			0,00	0,00		21.800	21.800 -	
434000	Beitr.z.Versorg.Kassen f. Beschäftigte			26.564,46	26.564,46		21.800	4.764 +	
444000	Beitr.z.ges.Soz.V.f.Beschäftigte			55.909,25	55.909,25		55.600	309 +	
450000	Beihilfen, Unterstützung u.dgl.			2.390,00	2.390,00		5.900	3.510 -	
454000	Beihilfen, Unterstützung für Beschäftigte			0,00	0,00		100	100 -	
460000	Personalausgaben			785,16	785,16		0	785 +	
520000	Geräte, Ausstatt. u. Ausrüstungsgegenst.			474,34	474,34		1.000	526 -	
531000	EDV (Miete/Leasing)			4.304,33	4.304,33		3.900	404 +	
531100	Miete und Wartung Kopiergerät			512,14	512,14		1.200	688 -	
550000	Haltung von Fahrzeugen		K 85,17	2.131,12	2.216,29		2.500	369 -	
552000	Versicherung für Fahrzeuge			632,46	632,46		700	68 -	
575000	Kosten für Geschenkartikel usw.		K 420,75	1.016,67	1.437,42		2.500	1.483 -	
630000	EDV Kosten allgemein			313,77	313,77		1.100	786 -	
631000	EDV-Kosten Fachverfahren			4.809,01	5.315,99		10.000	5.191 -	
650000	Bürobedarf		K 506,98	1.860,93	1.770,06		2.800	4.661 -	
651000	Bücher/ Zeitschriften/ elektr. Medien		K 90,87	3.485,81	3.847,41		3.500	14 -	
652500	Post-/ Fernmeldegeb. (direkt zuordenbar)		K 361,60	377,23	437,88		1.100	723 -	
652900	Post- und Fernmeldegebühren		K 60,65	7.445,35	7.445,35		8.000	555 -	
653000	Öffentliche Bekanntmachungen			8.066,34	8.066,34		13.000	4.934 -	
654000	Stellenausschreibungen			5.761,78	5.761,78		15.000	9.238 -	
654000	Dienstreifen, Reisekosten			363,89	363,89		670	306 -	
655000	Sachverständigen-, Gerichts- u. ä. Kosten			0,00	0,00		10.000	10.000 -	
661000	Mitgliedsbeiträge an Verbände und Vereine			10.291,50	10.291,50		11.000	709 -	
668000	Vermischte Ausgaben			32,45	32,45		100	68 -	
679000	I.V. Kopierkosten			1.981,27	1.981,27		5.500	3.519 -	
679300	I.V. Bauhof Löhne			0,00	0,00		500	500 -	
679500	I.V. Bauhof Fahrzeuge/ Maschinen			0,00	0,00		100	100 -	
1.0200	Unterabschnitt 1.0200 - Einnahmen		K 18.532,99	15.136,49	33.669,48		21.150	47 +	
1.0200	Unterabschnitt 1.0200 - Ausgaben		K 1.526,02	466.034,61	467.560,63		531.070	6.060 -	
	Unterabschnitt 1.0200 - Ergebnis			450.898,12	433.891,15		509.920	39.802 +	
								104.837 -	

Haushaltsstelle		HW	Reste vom Vorjahr	SOLL	IST	Neue Reste	Haushaltsansatz incl. Veränd.	Planvergleich mehr+/wenig,-	Zulässige Mehrausgaben
Nummer	Bezeichnung								
1.0220	Personalamt								
165000	Verwaltungskostenbeitrag Stadtwerke		K 31.473,09	32.434,43	63.907,52		30.600	1.834 +	
168000	Verwaltungskostenbeitrag Übriger Bereich			20.609,54	20.609,54		23.200	2.590 -	
169100	I.V. Verwaltungskostenbeitrag			21.682,09	21.682,09		22.400	718 -	
414000	Vergütungen für Beschäftigte			163.029,60	163.029,60		141.540	21.490 +	
420000	Versorgungsbezüge f. Beamte			12.526,27	12.526,27		12.450	76 +	
434000	Beitr.z.Versorg.Kassen f. Beschäftigte			14.680,68	14.680,68		13.800	881 +	
444000	Beitr.z.ges.Soz.V.f.Beschäftigte			30.601,16	30.601,16		30.800	199 -	
450000	Beihilfen, Unterstützung u.dgl.			8.600,00	8.600,00		8.600		
454000	Beihilfen, Unterstützung für Beschäftigte			0,00	0,00		100	100 -	
520000	Geräte, Ausstatt. u. Ausrüstungsgegenst.			0,00	0,00		450	450 -	
531000	EDV (Miete/ Leasing)			1.300,97	1.300,97		1.450	149 -	
531100	Miete und Wartung Kopiergerät			799,24	799,24		860	61 -	
562000	Aus- und Fortbildung, Lehrgangskosten		K 795,00	30.421,78	31.216,78		40.000	9.578 -	
563000	Aus- und Fortbildung, Reisekosten			4.051,05	4.051,05		6.500	2.449 -	
630000	EDV Kosten allgemein			72,13	72,13		150	78 -	
631000	EDV-Kosten Fachverfahren		K 2.081,99	23.288,88	23.617,12	K 1.753,75	25.000	1.711 -	
650000	Bürobedarf			1.082,31	1.082,31		700	382 +	
651000	Bücher/ Zeitschriften/ elektr. Medien			2.629,72	2.996,04		2.800	170 -	
652900	Post- und Fernmeldegebühren		K 366,32	600,00	600,00		800	200 -	
654000	Dienstreifen, Reisekosten			0,00	0,00		1.200	1.200 -	
661000	Mitgliedsbeiträge an Verbände und Vereine			1.322,00	1.322,00		1.250	72 +	
668000	Vermischte Ausgaben			0,00	0,00		50	50 -	
679000	I.V. Kopierkosten			349,47	349,47		1.100	751 -	
1.0220	Unterabschnitt 1.0220 - Einnahmen		K 31.473,09	74.726,06	106.199,15		76.200	1.834 +	
1.0220	Unterabschnitt 1.0220 - Ausgaben		K 3.243,31	295.355,26	296.844,82	K 1.753,75	289.600	3.308 -	
	Unterabschnitt 1.0220 - Ergebnis			220.629,20-	190.645,67-		213.400-	22.901 +	
								17.146 -	

Haushaltsstelle		HW	Reste vom Vorjahr	SOLL	IST	Neue Reste	Haushaltsansatz incl. Veränd.	Planvergleich mehr+/wenig,-	Zulässige Mehrausgaben
Nummer	Bezeichnung								
1.0230	Rechtsamt								
165000	Verwaltungskostenbeitrag Stadtwerke		K 4.818,09	6.896,81	11.714,90		5.600	1.297 +	
169100	I.V. Verwaltungskostenbeitrag			0,00	0,00		50	50 -	
400000	Ehrenamtliche Tätigkeit			158,41	158,41		0	158 +	
410000	Besoldung der Beamten			59.921,16	59.921,16		61.200	1.279 -	
414000	Vergütungen für Beschäftigte			22.914,40	22.914,40		20.500	2.414 +	
420000	Versorgungsbezüge und dgl.			15.962,86	15.962,86		15.000	963 +	
430000	Beitr. Versorgungskasse f. Beamte			22.723,34	22.723,34		22.800	77 -	
434000	Beitr. z. Versorg. Kassen f. Beschäftigte			2.063,77	2.063,77		2.000	64 +	
444000	Beitr. z. ges. Soz. V. f. Beschäftigte			4.513,75	4.513,75		2.600	1.914 +	
450000	Beihilfen, Unterstützung u. dgl.			8.336,00	8.336,00		12.000	3.664 -	
520000	Geräte, Ausstatt. u. Ausrüstungsgegenst.			0,00	0,00		1.300	1.300 -	
531000	EDV (Miete/ Leasing)			641,72	641,72		800	158 -	
620000	Vergütung freier Mitarbeiter			9.700,00	9.700,00		8.000	1.700 +	
631000	EDV-Kosten Fachverfahren		K 92,16	377,45	469,61		1.200	823 -	
650000	Bürobedarf			65,57	65,57		350	284 -	
651000	Bücher/ Zeitschriften/ elektr. Medien			5.895,52	6.089,99		7.500	1.604 -	
652500	Post-/ Fernmeldegeb. (direkt zuordenbar)		K 194,47	361,80	407,55		200	162 +	
652900	Post- und Fernmeldegebühren		K 74,99	1.000,00	1.000,00	K 29,24	1.200	200 -	
654000	Diensfahrten, Reisekosten			17,40	17,40		50	33 -	
668000	Vermischte Ausgaben			23,07	23,07		0	23 +	
679000	I.V. Kopierkosten			589,59	589,59		600	10 -	
1.0230	Unterabschnitt 1.0230 - Einnahmen		K 4.818,09	6.896,81	11.714,90		5.650	1.297 +	
1.0230	Unterabschnitt 1.0230 - Ausgaben		K 361,62	155.265,81	155.598,19	K 29,24	157.300	7.398 +	
	Unterabschnitt 1.0230 - Ergebnis			148.369,00-	143.883,29-		151.650-	9.432 -	
	Abschnitt 1.02 - Einnahmen		K 54.824,17	96.759,36	151.583,53		103.000	3.178 +	
	Abschnitt 1.02 - Ausgaben		K 5.130,95	916.655,68	920.003,64	K 1.782,99	977.970	70.101 +	
	Abschnitt 1.02 - Ergebnis			819.896,32-	768.420,11-		874.970-	131.415 -	

Haushaltsstelle		HW	Reste vom Vorjahr	SOLL	IST	Neue Reste	Haushaltsansatz incl. Veränd.	Planvergleich mehr+/-wenig,-	Zulässige Mehrausgaben
Nummer	Bezeichnung								
1.0300	Kämmerei								
159000	Vermischte Einnahmen		K 15,79	35,39	51,18		0	35 +	
165000	Verwaltungskostenbeitrag Stadtwerke		K 14.775,82	14.614,68	29.390,50		14.600	15 +	
168000	Verwaltungskostenbeitrag Übriger Bereich			0,00	0,00		1.050	1.050 -	
169100	I.V. Verwaltungskostenbeitrag			17.849,70	17.849,70		14.800	3.050 +	
261000	Nebenforderungen		K 46.846,54	14.024,82-	12.761,79	K 20.059,93	18.000	32.025 +	
261100	GewSt. Nachzahlungszinsen		K 4.661,00	14.421,00	16.722,00	K 2.360,00	0	14.421 +	
400000	Ehrenamtliche Tätigkeit			199,29	199,29		0	199 +	
410000	Besoldung der Beamten			132.001,02	132.001,02		139.500	7.499 -	
414000	Vergütungen für Beschäftigte			76.503,34	76.503,34		58.950	17.553 +	
420000	Versorgungsbezüge und dgl.			57.360,29	57.360,29		62.350	4.990 -	
430000	Beitr. Versorgungskasse f. Beamte			57.204,29	57.204,29		57.300	96 -	
434000	Beitr.z.Versorg.Kassen f. Beschäftigte			6.972,63	6.972,63		5.900	1.073 +	
444000	Beitr.z.ges.Soz.V.f.Beschäftigte			15.410,67	15.410,67		13.500	1.911 +	
450000	Beihilfen, Unterstützung u.dgl.			37.974,00	37.974,00		40.900	2.926 -	
454000	Beihilfen, Unterstützung für Beschäftigte			0,00	0,00		100	100 -	
520000	Geräte, Ausstatt. u. Ausrüstungsgegenst.			78,76	78,76		300	221 -	
531000	EDV (Miete/ Leasing)			1.484,76	1.484,76		1.500	15 -	
531100	Miete und Wartung Kopiergerät		K 34,22	1.684,19	1.684,41		1.500	150 +	
562000	Aus- und Fortbildung, Seminarkosten NKHR			21.694,60	21.694,60		25.000	3.305 -	
630000	EDV Kosten allgemein			0,00	0,00	K 27,00	150	150 -	
631000	EDV-Kosten Fachverfahren		K 4.908,32	6.663,93	11.545,25		12.000	5.336 -	
650000	Bürobedarf			698,54	698,54		750	51 -	
651000	Bücher/ Zeitschriften/ elektr. Medien			2.542,12	2.586,24		2.300	242 +	
651100	Kosten Herstellung HHP/Jan/Janresrech.		K 44,12	4.043,24	4.043,24		7.500	3.457 -	
652900	Post- und Fernmeldegebühren			1.000,00	1.000,00		1.400	400 -	
654000	Dienstreckungskosten			56,00	56,00		60	4 -	
655000	Gebühren für Aufsichtsprüfung			1.383,20	1.383,20		2.000	617 -	
655300	Sachverständigen- u.ä. Kosten			14.257,68	14.257,68		0	14.258 +	
668000	Vermischte Ausgaben			1.779,62	1.779,62		20.000	18.220 -	600-
679000	I.V. Kopierkosten			0,00	0,00		50	50 -	
718000	Umlage an Gemeindeprüfungsanstalt			7.787,29	7.787,29		4.000	3.054 -	
842000	Erstattungszinsen			16.123,00	16.123,00		7.800	13 -	
1.0300	Unterabschnitt 1.0300 - Einnahmen		K 66.299,15	32.895,95	76.775,17	K 22.419,93	48.450	17.521 +	
1.0300	Unterabschnitt 1.0300 - Ausgaben		K 4.986,66	465.814,07	470.773,73	K 27,00	489.810	33.075 -	2.600-
	Unterabschnitt 1.0300 - Ergebnis			432.918,12-	393.998,56-		441.360-	59.382 -	

Haushaltsstelle		HW	Reste vom Vorjahr	SOLL	IST	Neue Reste	Haushaltsansatz incl. Veränd.	Planvergleich mehr+/wenig,-	Zulässige Mehrausgaben
Nummer	Bezeichnung								
1.0310	Stadtkasse								
165000	Verwaltungskostenbeitrag Stadtwerte		K 24.507,93	24.648,48	49.156,41		24.900	252 -	
168000	Verwaltungskostenbeitrag Übriger Bereich			0,00	0,00		1.000	1.000 -	
169100	I.V. Verwaltungskostenbeitrag			6.982,33	6.982,33		6.400	582 +	
414000	Vergütungen für Beschäftigte			143.841,47	143.841,47		144.600	759 -	
420000	Versorgungsbezüge und dgl.			10.575,47	10.575,47		10.450	125 +	
434000	Beitr.z.Versorg.Kassen f. Beschäftigte			12.978,15	12.978,15		12.700	278 +	
444000	Beitr.z.ges.Soz.V.f.Beschäftigte			28.638,25	28.638,25		28.900	262 -	
450000	Beihilfen, Unterstützung u.dgl.			8.600,00	8.600,00		8.600		
454000	Beihilfen, Unterstützung u. Ausrüstungsgegenst.			0,00	0,00		100	100 -	
520000	Geräte, Ausstatt. u. Ausrüstungsgegenst.			164,31	164,31		300	136 -	
531000	EDV (Miete/ Leasing)			1.414,80	1.414,80		1.500	85 -	
630000	Miete und Wartung Kopiergerät			690,30	690,30		1.200	510 -	
631000	EDV Kosten allgemein		K 1.823,60	62,00	62,00	K 795,00	150	88 -	
650000	Bürobedarf			21.938,93	22.967,53		22.000	61 -	
651000	Bücher/ Zeitschriften/ elektr. Medien			432,21	432,21		900	468 -	
652900	Post- und Fernmeldegebühren		K 108,40	672,06	780,46		1.000	328 -	
654000	Dienstreifen, Reisekosten			1.500,15	1.500,15		2.500	1.000 -	
658000	Konto- und Buchungsgebühren			13,00	13,00		20	7 -	
668000	Vermischte Ausgaben			4.318,09	4.318,09		5.000	682 -	
679000	I.V. Kopierkosten			0,00	0,00		50	50 -	
				28,99	28,99		100	71 -	
1.0310	Unterabschnitt 1.0310 - Einnahmen		K 24.507,93	31.630,81	56.138,74		32.300	582 +	
1.0310	Unterabschnitt 1.0310 - Ausgaben		K 1.932,00	235.868,18	237.005,18	K 795,00	240.070	1.252 -	
	Unterabschnitt 1.0310 - Ergebnis			204.237,37-	180.866,44-		207.770-	4.605 -	

Haushaltsstelle		HW	Reste vom Vorjahr	SOLL	IST	Neue Reste	Haushaltsansatz incl. Veränd.	Planvergleich mehr+/wenig,-	Zulässige Mehrausgaben
Nummer	Bezeichnung								
1.0340	Steuerverwaltung								
100000	Verwaltungsgebühren			0,00	26,50		50	50 -	
169100	i.V. Verwaltungskostenbeitrag		26,50	19.633,39	19.633,39		17.200	2.433 +	
410000	Besoldung der Beamten			11.606,70	11.606,70		0	11.607 +	
414000	Vergütungen für Beschäftigte			44.161,97	44.161,97		44.000	162 +	
434000	Beitr.z.Versorg.Kassen f. Beschäftigte			3.984,71	3.984,71		4.100	115 -	
444000	Beitr.z.ges.Soz.V.f.Beschäftigte			8.492,71	8.492,71		9.400	907 -	
450000	Beihilfen, Unterstützung u.dgl.			66,00-	66,00-		0	66 -	
460000	Personalausgaben			322,58	322,58		0	323 +	
520000	Geräte, Ausstatt. u. Ausrüstungsgegenst.			40,95	40,95		50	9 -	
531000	EDV (Miete/ Leasing)			565,92	565,92		600	34 -	
630000	EDV Kosten allgemein			0,00	0,00		400	400 -	
631000	EDV-Kosten Fachverfahren		1.908,91	5.732,65	7.641,56		7.500	1.767 -	
650000	Bürobedarf			145,15	145,15		150	5 -	
651000	Bücher/ Zeitschriften/ elektr. Medien		41,23	425,96	467,19		400	26 +	
652900	Post- und Fernmeldegebühren			3.000,00	3.000,00		5.000	2.000 -	
654000	Dienstreisen, Reisekosten			0,00	0,00		30	30 -	
679000	i.V. Kopierkosten			22,52	22,52		100	77 -	
1.0340	Unterabschnitt 1.0340 - Einnahmen		26,50	19.633,39	19.659,89		17.250	2.433 +	
1.0340	Unterabschnitt 1.0340 - Ausgaben		1.950,14	78.435,82	80.385,96		71.730	12.117 +	
	Unterabschnitt 1.0340 - Ergebnis			58.802,43-	60.726,07-		54.480-	5.411 -	

Mandant 323 Eberbach		H A U S H A L T S R E C H N U N G			Verwaltungshaushalt		HJ. 2013		Stand 09.09.2014		Beträge in EUR						
Einzelplan 0 Allgemeine Verwaltung		UA.0350 Liegenschaftsverwaltung			Finanzkreis: 1000 Stadt Eberbach												
Haushaltsstelle		HW		Reste vom Vorjahr		SOLL		IST		Neue Reste		Haushaltsansatz incl. Veränd.		Planvergleich mehr+/wenig,-		Zulässige Mehrausgaben	
Nummer	Bezeichnung																
1.0350	Liegenschaftsverwaltung																
169100	I.V. Verwaltungskostenbeitrag					1.079,53	1.079,53	1.079,53					1.000			80 +	
410000	Besoldung der Beamten					16.479,25	16.479,25	16.479,25					16.200			279 +	
414000	Vergütungen für Beschäftigte					76.061,05	76.061,05	76.061,05					75.600			461 +	
420000	Versorgungsbezüge und dgl.					68,49	68,49	68,49					100			32 -	
430000	Beitr. Versorgungskasse f. Beamte					5.690,88	5.690,88	5.690,88					5.700			9 -	
434000	Beitr.z.Versorg.Kassen f. Beschäftigte					7.219,73	7.219,73	7.219,73					6.600			620 +	
444000	Beitr.z.ges.Soz.V.f.Beschäftigte					15.319,68	15.319,68	15.319,68					15.200			120 +	
450000	Beihilfen, Unterstützung u.dgl.					8.336,00	8.336,00	8.336,00					12.000			3.664 -	
454000	Beihilfen, Unterstützung für Beschäftigte					0,00	0,00	0,00					100			100 -	
460000	Personalausgaben					320,30	320,30	320,30					0			320 +	
520000	Geräte, Ausstatt. u. Ausrüstungsgegenst.					0,00	0,00	0,00					400			400 -	
531000	EDV (Miete/ Leasing)					948,12	948,12	948,12					1.000			52 -	
531100	Miete und Wartung Kopiergerät				K 144,25	573,72	717,97	717,97					1.000			426 -	
630000	EDV Kosten allgemein					178,52	178,52	178,52					300			121 -	
631000	EDV-Kosten Fachverfahren				K 5.219,36	2.026,61	7.245,97	7.245,97					5.000			2.973 -	
650000	Bürobedarf					495,01	495,01	495,01					500			5 -	
651000	Bücher/ Zeitschriften/ elektr. Medien					71,90	71,90	71,90					200			128 -	
652900	Post- und Fernmeldegebühren					800,00	800,00	800,00					800			90 -	
654000	Dienstreifen, Reisekosten					20,00	20,00	20,00					110			399 -	
679000	I.V. Kopierkosten					0,86	0,86	0,86					400				
1.0350	Unterabschnitt 1.0350 - Einnahmen				K 5.363,61	1.079,53	1.079,53	1.079,53					1.000			80 +	
1.0350	Unterabschnitt 1.0350 - Ausgaben					134.610,12	139.973,73	139.973,73					141.210			1.800 +	
	Unterabschnitt 1.0350 - Ergebnis					133.530,59-	138.894,20-	138.894,20-					140.210-				
	Abschnitt 1.03 - Einnahmen				K 90.833,58	85.239,68	153.653,33	153.653,33		K 22.419,93			99.000			20.616 +	
	Abschnitt 1.03 - Ausgaben				K 14.232,41	914.728,19	928.138,60	928.138,60		K 822,00			942.820			34.376 -	
	Abschnitt 1.03 - Ergebnis					829.488,51-	774.485,27-	774.485,27-					843.820-			49.707 +	
																77.799 -	
																	2.600-

Haushaltsstelle		HW	Reste vom Vorjahr	SOLL	IST	Neue Reste	Haushaltsansatz incl. Veränd.	Planvergleich mehr+/wenig.-	Zulässige Mehrausgaben
Nummer	Bezeichnung								
1.0500	Stadesamt								
100000	Verwaltungsgebühren		48,00	27.140,50	27.140,50	K	22.000	5.101 +	
169100	i.V. Verwaltungskostenbeitrag			8.566,75	8.566,75		8.400	167 +	
414000	Vergütungen für Beschäftigte			44.036,20	44.036,20		59.500	15.464 -	
434000	Beitr.z.Versorg.Kassen f. Beschäftigte			6.041,00	6.041,00		5.900	141 +	
444000	Beitr.z.ges.Soz.V.f. Beschäftigte			8.052,12	8.052,12		12.000	3.948 -	
454000	Beihilfen, Unterstützung für Beschäftigte			0,00	0,00		100	100 -	
520000	Geräte, Ausstatt. u. Ausrüstungsgegenst.			0,00	0,00		250	250 -	
531000	EDV (Miete/Leasing)			1.002,96	1.002,96		1.050	47 -	
531100	Miete und Wartung Kopiergerät			51,56	51,56		500	448 -	
630000	EDV Kosten allgemein			170,00	170,00		350	180 -	
631000	EDV-Kosten Fachverfahren	K	90,12	6.289,90	6.380,02		8.000	1.710 -	
650000	Bürobedarf			331,54	331,54		1.900	1.568 -	
651000	Bücher/ Zeitschriften/ elektr. Medien			974,05	974,05		1.500	526 -	
652900	Post- und Fernmeldegebühren			800,00	800,00		900	100 -	
654000	Diensfahrten, Reisekosten			0,00	0,00		50	50 -	
668000	Vermischte Ausgaben			0,00	0,00		50	50 -	
679000	i.V. Kopierkosten			23,12	23,12		100	77 -	
1.0500	Unterabschnitt 1.0500 - Einnahmen	K	48,00	35.667,25	35.707,25	K	30.400	5.267 +	
1.0500	Unterabschnitt 1.0500 - Ausgaben	K	90,12	67.772,45	67.862,57		92.150	141 +	
	Unterabschnitt 1.0500 - Ergebnis			32.105,20-	32.155,32-		61.750-	24.519 -	

Haushaltsstelle		HW	Reste vom Vorjahr	SOLL	IST	Neue Reste	Haushaltsansatz incl. Veränd.	Planvergleich mehr+/wenig,-	Zulässige Mehrausgaben
Nummer	Bezeichnung								
1.0520	Wahlen								
160000	Erstatt.f.Ausg.d.VWH v. Bund			8.079,34	8.079,34		15.000	6.921 -	
400000	Ehrenamtliche Tätigkeit			2.940,00	2.940,00		5.500	2.560 -	
520000	Geräte, Ausstatt. u. Ausrüstungsgegenst.			0,00	0,00		1.500	1.500 -	
570000	Verbrauchs- und Betriebsmittel			1.006,31	1.006,31		4.000	2.994 -	
579000	Material Bauhof-Lager			20,87	20,87		600	579 -	
631000	EDV-Kosten Fachverfahren			724,50	724,50		1.000	276 -	
650000	Bürobedarf			0,00	0,00		3.000	3.000 -	
651000	Bücher/ Zeitschriften/ elektr. Medien			160,55	160,55		1.000	839 -	
652500	Post-/ Fernmeldegeb. (direkt zuordenbar)			3.379,64	3.379,64		5.000	1.620 -	
652900	Post- und Fernmeldegebühren			2.000,00	2.000,00		2.500	500 -	
658000	Entschäd. f. Nutz. fremd. Räumlichkeiten			0,00	0,00		1.000	1.000 -	
668000	Vermischte Ausgaben			2.108,00	2.108,00		3.000	892 -	
679000	I.V. Kopierkosten			0,00	0,00		1.000	1.000 -	
679300	I.V. Bauhof Löhne			5.844,60	5.844,60		10.000	4.155 -	
679500	I.V. Bauhof Fahrzeuge/ Maschinen			165,00	165,00		2.000	1.835 -	
1.0520	Unterabschnitt 1.0520 - Einnahmen			8.079,34	8.079,34		15.000	6.921 -	
1.0520	Unterabschnitt 1.0520 - Ausgaben			18.349,47	18.349,47		41.100	22.751 -	
	Unterabschnitt 1.0520 - Ergebnis			10.270,13-	10.270,13-		26.100-		
	Abschnitt 1.05 - Einnahmen	K	48,00	43.746,59	43.786,59	K	45.400	5.267 +	
	Abschnitt 1.05 - Ausgaben	K	90,12	86.121,92	86.212,04		133.250	6.921 -	
	Abschnitt 1.05 - Ergebnis			42.375,33-	42.425,45-		87.850-	141 +	
								47.269 -	

Haushaltsstelle		HW	Reste vom Vorjahr	SOLL	IST	Neue Reste	Haushaltsansatz incl. Veränd.	Planvergleich mehr+/wenig,-	Zulässige Mehrausgaben
Nummer	Bezeichnung								
1.0600	Verwaltungsgebäude und Einrichtung ges. Verwaltung								
140000	Mieten und Pachten			122,71	122,71		120	3 +	
165000	Verwaltungskostenbeitrag Stadtwerke		K 11.933,75	8.983,79	20.917,54		11.100	2.116 -	
165100	Erstattung von Stadtwerke		K 1.928,00	0,00	1.928,00		1.250	1.250 -	
168000	Erstattungen von übrigen Bereichen			16.242,75	16.242,75		0	16.243 +	
171000	Zuweisungen u. Zuschüsse vom Land			5.043,00	5.043,00		4.900	143 +	
410000	Besoldung der Beamten			6.433,04	6.433,04		6.400	33 +	
414000	Vergütungen für Beschäftigte			135.675,52	135.675,52		139.800	4.124 -	
434000	Beitr.z.Versorg.Kassen f. Beschäftigte			12.963,48	12.963,48		12.700	263 +	
444000	Beitr.z.ges.Soz.V.f.Beschäftigte			59.404,95	59.404,95		28.900	30.505 +	
450000	Beihilfen, Unterstützung u.dgl.			35.677,00	35.677,00		0	35.677 +	
454000	Beihilfen, Unterstützung für Beschäftigte			0,00	0,00		100	100 -	
500000	Unterh.d.Grundst. u.baulichen Anlagen		K 207,02	29.248,51	28.968,47	K 487,06	40.000	10.751 -	
520000	Geräte, Ausstatt. u. Ausrüstungsgegenst.		K 373,09	1.967,49	2.340,58		3.000	1.033 -	
540000	Bewirtschaftung der Grundst.u.baul.Anla.			40.981,69	40.981,69		43.000	2.018 -	
540100	Verrechn. Heizko. Heiz.verbund Stadthalle		K 41.739,71	41.484,02	83.223,73		47.000	5.516 -	
541000	Sachversicherungen Gebäude			11.095,04	11.095,04		13.000	1.905 -	
545000	Unternehmervergütung Reinigung			5.463,53	5.463,53		5.500	36 -	
579000	Material Bauhof-Lager			7.395,91	7.395,91		6.500	896 +	
654000	Diensfahrten, Reisekosten			0,00	0,00		110	110 -	
679300	I.V. Bauhof Löhne			31.517,14	31.517,14		20.000	11.517 +	
679500	I.V. Bauhof Fahrzeuge/ Maschinen			813,50	813,50		2.000	1.187 -	
1.0600	Unterabschnitt 1.0600 - Einnahmen		K 13.861,75	30.392,25	44.254,00		17.370	16.388 +	
1.0600	Unterabschnitt 1.0600 - Ausgaben		K 42.319,82	420.120,82	461.953,58	K 487,06	368.010	3.366 -	
	Unterabschnitt 1.0600 - Ergebnis			389.728,57-	417.699,58-		350.640-	26.781 -	

Haushaltsstelle		HW	Reste vom Vorjahr	SOLL	IST	Neue Reste	Haushaltsansatz incl. Veränd.	Planvergleich mehr+/wenig.-	Zulässige Mehrausgaben
Nummer	Bezeichnung								
1.0610	Datenverarbeitung								
159000	Vermischte Einnahmen			0,00	0,00		150	150 -	
169100	i.V. Verwaltungskostenbeitrag			0,00	0,00		100	100 -	
410000	Besoldung der Beamten			36.422,82	36.422,82		37.000	577 -	
414000	Vergütungen für Beschäftigte			61.100,61	61.100,61		61.100	1 +	
430000	Beitr. Versorgungskasse f. Beamte			17.240,48	17.240,48		14.600	2.640 +	
434000	Beitr.z.Versorg.Kassen f. Beschäftigte			5.661,09	5.661,09		5.500	161 +	
444000	Beitr.z.ges.Soz.V.f.Beschäftigte			12.609,64	12.609,64		12.600	10 +	
450000	Beihilfen, Unterstützung u.dgl.			223,44-	223,44-		2.900	3.123 -	
454000	Beihilfen, Unterstützung für Beschäftigte			0,00	0,00		100	100 -	
520000	Geräte, Ausstatt. u. Ausrüstungsgegenst.			0,00	0,00		1.500	1.500 -	
531000	EDV (Miete/ Leasing)		H 9.500,00	28.602,71	28.602,71		31.000	2.397 -	
630000	EDV Kosten allgemein		K 2.023,23	24.571,18	34.949,62	K 1.144,79	35.500	10.929 -	
631000	EDV-Kosten Fachverfahren		K 232,85	714,09	946,94		22.000	21.286 -	
650000	Bürobedarf			50,67	50,67		300	249 -	
651000	Bücher/ Zeitschriften/ elektr. Medien			101,70	101,70		300	198 -	
652500	Post-/ Fernmeldegeb. (direkt zuordenbar)		K 58,67	1.598,43	1.637,06	K 20,04	1.500	98 +	
652900	Post- und Fernmeldegebühren			400,00	400,00		350	50 +	
654000	Diensfahrten, Reisekosten			901,59	901,59		30	872 +	
668000	Vermischte Ausgaben			0,00	0,00		250	250 -	
1.0610	Unterabschnitt 1.0610 - Einnahmen		H 9.500,00	0,00	0,00	K 1.164,83	250	250 -	
1.0610	Unterabschnitt 1.0610 - Ausgaben		K 2.314,75	189.751,57	200.401,49		226.530	3.832 +	
	Unterabschnitt 1.0610 - Ergebnis			189.751,57-	200.401,49-		226.280-	40.610 -	

Mandant 323 Eberbach		H A U S H A L T S R E C H N U N G			Verwaltungshaushalt		HJ. 2013		Stand 09.09.2014		Beträge in EUR						
Einzelplan 0 Allgemeine Verwaltung		UA.0650 Telefonzentrale/Postdienst			Finanzkreis: 1000 Stadt Eberbach												
Haushaltsstelle		HW		Reste vom Vorjahr		SOLL		IST		Neue Reste		Haushaltsansatz incl. Veränd.		Planvergleich mehr+/wenig,-		Zulässige Mehrausgaben	
Nummer	Bezeichnung																
1.0650	Telefonzentrale/Postdienst																
151000	Ersatz von Porto- und Fernsprechgebühren	K	23.597,23	28.093,59	24.388,68	K	27.302,14	24.388,68	7.094 +	21.000	7.094 +	21.000	7.094 +				
414000	Vergütungen für Beschäftigte			27.030,12	27.030,12			27.030,12	530 +	26.500	530 +	26.500	530 +				
434000	Beitr.z.Versorg.Kassen f. Beschäftigte			2.433,22	2.433,22			2.433,22	33 +	2.400	33 +	2.400	33 +				
444000	Beitr.z.ges.Soz.V.f.Beschäftigte			5.401,97	5.401,97			5.401,97	98 -	5.500	98 -	5.500	98 -				
454000	Beihilfen, Unterstützung für Beschäftigte			0,00	0,00			0,00	100 -	100	100 -	100	100 -				
520000	Geräte u. Ausstattung Postdienst			1.111,78	1.111,78			1.111,78	388 -	1.500	388 -	1.500	388 -				
531200	Miete und Wartung Frankiermaschine			3.386,93	3.386,93			3.386,93	213 -	3.600	213 -	3.600	213 -				
632000	Telefonanlage allgemein			7.891,08	7.891,08			7.891,08	1.109 -	9.000	1.109 -	9.000	1.109 -				
650000	Geschäftsausgaben			0,00	0,00			0,00	250 -	250	250 -	250	250 -				
652500	Post-/Fernmeldegeb. (direkt zuordenbar)	K	17,34	294,68	312,02			312,02	45 +	250	45 +	250	45 +				
652800	Kurierdienst KIVBF			983,39	891,22			891,22	17 -	1.000	17 -	1.000	17 -				
652900	Post- und Fernmeldegebühren			28.093,59	28.093,59			28.093,59	7.094 +	21.000	7.094 +	21.000	7.094 +				
1.0650	Unterabschnitt 1.0650 - Einnahmen	K	23.597,23	28.093,59	24.388,68	K	27.302,14	24.388,68	7.094 +	21.000	7.094 +	21.000	7.094 +				
1.0650	Unterabschnitt 1.0650 - Ausgaben	K	17,34	76.626,76	76.551,93	K	92,17	76.551,93	2.175 -	71.100	2.175 -	71.100	2.175 -				
	Unterabschnitt 1.0650 - Ergebnis			48.533,17-	52.163,25-			52.163,25-		50.100-		50.100-					

Haushaltsstelle		HW	Reste vom Vorjahr	SOLL	IST	Neue Reste	Haushaltsansatz incl. Veränd.	Planvergleich mehr+/wenig,-	Zulässige Mehrausgaben
Nummer	Bezeichnung								
1.0660	Vervielfältigungsstelle								
159000	Vermischte Einnahmen		K 4.966,12	2.504,19-	2.461,93		5.000	7.504 -	
169000	I.V. Kopierkosten			40.796,37	40.796,37		40.200	596 +	
169100	I.V. Verwaltungskostenbeitrag			1.898,75	1.898,75		1.900	1 -	
414000	Vergütungen für Beschäftigte			17.127,55	17.127,55		16.750	378 +	
434000	Beitr.z.Versorg.Kassen f. Beschäftigte			1.538,88	1.538,88		1.500	39 +	
444000	Beitr.z.ges.Soz.V.f.Beschäftigte			3.264,36	3.264,36		3.300	36 -	
454000	Beihilfen, Unterstützung für Beschäftigte			0,00	0,00		100	100 -	
520000	Geräte, Ausstatt. u. Ausrüstungsgegenst.			49,99	49,99		500	450 -	
531000	EDV (Miete/ Leasing)			0,00	0,00		600	600 -	
531100	Miete und Wartung Kopiergerät		K 679,81	15.449,28	16.129,09		18.000	2.551 -	
630000	EDV Kosten allgemein			0,00	0,00		150	150 -	
650000	Geschäftsausgaben			2.560,87	2.560,87		6.000	3.439 -	
652900	Post- und Fernmeldegebühren			200,00	200,00		200		
1.0660	Unterabschnitt 1.0660 - Einnahmen		K 4.966,12	40.190,93	45.157,05		47.100	596 +	
1.0660	Unterabschnitt 1.0660 - Ausgaben		K 679,81	40.190,93	40.870,74		47.100	7.505 -	
	Unterabschnitt 1.0660 - Ergebnis			0,00	4.286,31		0	416 +	
								7.326 -	

Mandant 323 Eberbach		H A U S H A L T S R E C H N U N G			Verwaltungshaushalt		HJ. 2013		Stand 09.09.2014		
Einzelplan 0 Allgemeine Verwaltung		UA.0670 Zentrale Versicherungen			Finanzkreis: 1000 Stadt Eberbach				Beträge in EUR		
Haushaltsstelle Nummer	Bezeichnung	HW	Reste vom Vorjahr	SOLL	IST	Neue Reste	Haushaltsansatz incl. Veränd.	Planvergleich mehr+/wenig,-	Zulässige Mehrausgaben		
1.0670	Zentrale Versicherungen										
640000	Verschiedene Sammelversicherungen			113.689,46	113.689,46		123.500	9.811 -			
1.0670	Unterabschnitt 1.0670 - Einnahmen			0,00	0,00		0				
1.0670	Unterabschnitt 1.0670 - Ausgaben			113.689,46	113.689,46		123.500	9.811 -			
	Unterabschnitt 1.0670 - Ergebnis			113.689,46-	113.689,46-		123.500-				
	Abschnitt 1.06 - Einnahmen		K 42.425,10	98.676,77	113.799,73	K 27.302,14	85.720	24.078 +			
	Abschnitt 1.06 - Ausgaben		H 9.500,00 K 45.331,72	840.379,54	893.467,20	K 1.744,06	836.240	11.122 - 90.841 + 86.702 -			
	Abschnitt 1.06 - Ergebnis			741.702,77-	779.667,47-		750.520-				

Haushaltsstelle Nummer	Bezeichnung	HW	Reste vom Vorjahr	SOLL	IST	Neue Reste	Haushaltsansatz incl. Veränd.	Planvergleich mehr+/wenig,-	Zulässige Mehrausgaben
168000	Erstattung vom übrigen Bereich			315,00	315,00		650	335 -	
420000	Versorgungsbezüge und dgl.			120.562,77	120.562,77		121.710	1.147 -	
460000	Personalebeneausgaben			225,00	225,00		0	225 +	
560000	Besondere Aufwendungen f. Beschäftigte		K 878,35	21.073,23	21.951,58		18.500	2.573 +	
658000	Sonstige Geschäftsausgaben			44,55	44,55		100	55 -	
1.0800	Unterabschnitt 1.0800 - Einnahmen			315,00	315,00		650	335 -	
1.0800	Unterabschnitt 1.0800 - Ausgaben		K 878,35	141.905,55	142.783,90		140.310	2.798 +	
	Unterabschnitt 1.0800 - Ergebnis			141.590,55-	142.468,90-		139.660-	1.203 -	

Haushaltsstelle		HW	Reste vom Vorjahr	SOLL	IST	Neue Reste	Haushaltsansatz incl. Veränd.	Planvergleich mehr+/wenig,-	Zulässige Mehrausgaben
Nummer	Bezeichnung								
1.0830	Personalrat								
410000	Besoldung der Beamten			6.619,92	6.619,92		6.800	180 -	
414000	Vergütungen für Beschäftigte			5.246,32	5.246,32		6.700	1.454 -	
430000	Beitr. Versorgungskasse f. Beamte			0,00	0,00		2.700	2.700 -	
434000	Beitr.z.Versorg.Kassen f. Beschäftigte			472,82	472,82		1.500	1.027 -	
444000	Beitr.z.ges.Soz.V.f. Beschäftigte			991,06	991,06		1.200	209 -	
450000	Beihilfen, Unterstützung u.dgl.			40.56-	40.56-		600	641 -	
651000	Bücher/ Zeitschriften/ elektr. Medien			204,43	204,43		500	296 -	
654000	Dienstreisen, Reisekosten			0,92	0,92		50	49 -	
668000	Vermischte Ausgaben			0,00	0,00		100	100 -	
679000	I.V. Kopierkosten			0,00	0,00		20	20 -	
679300	I.V. Bauhof Löhne			0,00	0,00		100	100 -	
679500	I.V. Bauhof Fahrzeuge/ Maschinen			0,00	0,00		100	100 -	
1.0830	Unterabschnitt 1.0830 - Einnahmen			0,00	0,00		0		
1.0830	Unterabschnitt 1.0830 - Ausgaben			13.494,91	13.494,91		20.370	6.875 -	
	Unterabschnitt 1.0830 - Ergebnis			13.494,91-	13.494,91-		20.370-		
	Abschnitt 1.08 - Einnahmen			315,00	315,00		650	335 -	
	Abschnitt 1.08 - Ausgaben		K 878,35	155.400,46	156.278,81		160.680	2.798 + 8.078 -	
	Abschnitt 1.08 - Ergebnis			155.085,46-	155.963,81-		160.030-		
	Einzelplan 1.0 - Einnahmen			355.230,70	386.524,82	K	362.370	55.033 + 62.172 -	
	Einzelplan 1.0 - Ausgaben		K 217.331,48 H 27.015,00 K 66.991,71	3.316.734,56	3.406.392,22	K	3.483.760	234.108 + 401.133 -	2.600-
	Einzelplan 1.0 - Ergebnis			2.961.503,86-	3.019.867,40-		3.121.390-		

Haushaltsstelle		HW	Reste vom Vorjahr	SOLL	IST	Neue Reste	Haushaltsansatz incl. Veränd.	Planvergleich mehr+/wenig,-	Zulässige Mehrausgaben
Nummer	Bezeichnung								
1.1110	Ordnungsamt (Teilw. Bürgerbüro)								
100000	Verwaltungsgebühren		K 710,00	18.712,00	18.169,50	K	18.000	712 +	
157000	Ersatz von Bestattungskosten		K 5.265,52	8.197,42	10.917,19	K	8.000	197 +	
159000	Vermischte Einnahmen		K 232,05	388,13	620,18	K	100	288 +	
169100	I.V. Verwaltungskostenbeitrag			11.214,20	11.214,20		10.500	714 +	
260000	Bußgelder sonst. OWI (Zwangsgelder)			35,00	35,00		100	65 -	
260100	Bußgelder ruhender u. fließender Verkehr			112.259,67	108.088,08	K	95.000	17.260 +	
410000	Besoldigung der Beamten			42.699,24	42.699,24		43.700	1.001 -	
414000	Vergütungen für Beschäftigte			121.041,78	121.041,78		119.500	1.542 +	
420000	Versorgungsbezüge und dgl.			10.242,01	10.242,01		10.200	42 +	
430000	Beitr. Versorgungskasse f. Beamte			15.142,28	15.142,28		15.200	58 -	
434000	Beitr.z.Versorg.Kassen f. Beschäftigte			11.846,34	11.846,34		11.500	346 +	
444000	Beitr.z.ges.Soz.V.f.Beschäftigte			26.114,05	26.114,05		26.300	186 -	
450000	Beihilfen, Unterstützung u.dgl.			8.388,80	8.388,80		9.600	1.211 -	
454000	Beihilfen, Unterstützung für Beschäftigte			0,00	0,00		100	100 -	
520000	Geräte, Ausstatt. u. Ausrüstungsgegenst.			269,63	269,63		1.000	730 -	
531000	EDV (Miete/ Leasing)			1.470,84	1.470,84		1.700	229 -	
550000	Haltung von Fahrzeugen		K 83,59	1.639,11	1.722,70	K	1.500	139 +	
552000	Versicherung für Fahrzeuge			476,66	476,66		550	73 -	
561000	Dienst- und Schutzkleidung			518,49	518,49		1.400	882 -	
561100	Kleidergeld			306,78	306,78		400	93 -	
620000	Unternehmerleistung Geschwindigk. Überw.			32.030,27	32.030,27		33.000	970 -	
630000	EDV Kosten allgemein			234,33	234,33		300	66 -	
631000	EDV-Kosten Fachverfahren			8.294,00	9.047,86	K	9.000	706 -	
650000	Bürobedarf		K 1.087,34	2.342,58	2.387,83	K	3.000	657 -	
651000	Bücher/ Zeitschriften/ elektr. Medien		K 45,25	1.987,95	2.112,93	K	2.000	12 -	
652500	Post-/ Fernmeldegeb. (direkt zuordenbar)		K 124,98	364,83	392,21	K	500	135 -	
652900	Post- und Fernmeldegebühren		K 27,38	2.500,00	2.500,00	K	3.000	500 -	
654000	Dienstreifen, Reisekosten			84,66	84,66		50	35 +	
658200	Ordnungsrechtliche Maßnahmen			438,30	670,35		500	62 -	
661000	Mitgliedsbeiträge an Verbände und Vereine		K 232,05	102,50	102,50		110	8 -	
668001	Kosten f. Bestattungen nach Pol.Ges.			8.921,58	8.921,58		10.000	1.078 -	
679000	I.V. Kopierkosten			0,00	0,00		100	100 -	
679300	I.V. Bauhof Löhne			0,00	0,00		500	500 -	
679500	I.V. Bauhof Fahrzeuge/ Maschinen			0,00	0,00		100	100 -	
1.1110	Unterabschnitt 1.1110 - Einnahmen		K 6.207,57	150.806,42	149.044,15	K	131.700	19.171 +	
1.1110	Unterabschnitt 1.1110 - Ausgaben		K 1.600,59	297.457,01	298.724,12	K	304.810	65 -	
	Unterabschnitt 1.1110 - Ergebnis			146.650,59-	149.679,97-		173.110-	2.104 +	
								9.457 -	

Haushaltsstelle Nummer	Bezeichnung	HW	Reste vom Vorjahr	SOLL	IST	Neue Reste	Haushaltsansatz incl. Veränd.	Planvergleich mehr+/wenig,-	Zulässige Mehrausgaben
1.1130	Vergleichsbehörde								
100000	Verwaltungsgebühren			0,00	0,00			100 -	
414000	Vergütungen für Beschäftigte			3.222,07	3.222,07		100	22 +	
434000	Beitr.z.Versorg.Kassen f. Beschäftigte			290,88	290,88		300	9 -	
444000	Beitr.z.ges.Soz.V.f.Beschäftigte			646,37	646,37		700	54 -	
650000	Bürobedarf			0,00	0,00		300	300 -	
1.1130	Unterabschnitt 1.1130 - Einnahmen			0,00	0,00		100	100 -	
1.1130	Unterabschnitt 1.1130 - Ausgaben			4.159,32	4.159,32		4.500	22 +	
	Unterabschnitt 1.1130 - Ergebnis			4.159,32-	4.159,32-		4.400-	363 -	

Haushaltsstelle		HW	Reste vom Vorjahr	SOLL	IST	Neue Reste	Haushaltsansatz incl. Veränd.	Planvergleich mehr+/wenig.-	Zulässige Mehrausgaben
Nummer	Bezeichnung								
1.1140	Grundbuchamt								
100000	Verwaltungsgebühren		K 163,50	1.321,65	1.288,75	K 196,40	1.200	122 +	
159000	Vermischte Einnahmen			19,82	19,82		0	20 +	
169100	I.V. Verwaltungskostenbeitrag			0,00	0,00		50	50 -	
171000	Zuweisungen u. Zuschüsse vom Land			63.179,90	63.179,90		64.000	820 -	
410000	Besoldung der Beamten			46.864,74	46.864,74		47.600	735 -	
414000	Vergütungen für Beschäftigte			81.420,24	81.420,24		79.940	1.480 +	
420000	Versorgungsbezüge und dgl.			15.290,10	15.290,10		15.870	580 -	
430000	Beitr. Versorgungskasse f. Beamte			17.240,48	17.240,48		17.300	60 -	
434000	Beitr.z.Versorg.Kassen f. Beschäftigte			7.328,58	7.328,58		7.200	129 +	
444000	Beitr.z.ges.Soz.V.f.Beschäftigte			16.193,44	16.193,44		16.330	137 -	
450000	Beihilfen, Unterstützung u.dgl.			264,00	264,00		8.400	8.664 -	
454000	Beihilfen, Unterstützung für Beschäftigte			0,00	0,00		100	100 -	
520000	Geräte, Ausstatt. u. Ausrüstungsgegenst.			0,00	0,00		300	300 -	
531000	EDV (Miete/ Leasing)			2.406,39	2.406,39		2.600	194 -	
531100	Miete und Wartung Kopiergerät			804,45	804,45		500	304 +	
630000	EDV Kosten allgemein			2.640,31	2.640,31		500	2.140 +	
631000	EDV-Kosten Fachverfahren		K 72,48	6.256,60	6.329,08		6.200	57 +	
650000	Bürobedarf			582,42	582,42		500	82 +	
651000	Bücher/ Zeitschriften/ elektr. Medien			277,34	277,34		500	223 -	
652900	Post- und Fernmeldegebühren			1.400,00	1.400,00		1.400	192 +	
654000	Dienstreisen, Reisekosten			212,15	212,15		20	6 -	
679000	I.V. Kopierkosten			43,60	43,60		50	807 +	
679300	I.V. Bauhof Löhne			806,87	806,87		0	10 +	
679500	I.V. Bauhof Fahrzeuge/ Maschinen			10,00	10,00		0		
1.1140	Unterabschnitt 1.1140 - Einnahmen		K 163,50	64.521,37	64.488,47	K 196,40	65.250	141 +	
1.1140	Unterabschnitt 1.1140 - Ausgaben		K 72,48	199.513,71	199.586,19		205.310	870 -	
	Unterabschnitt 1.1140 - Ergebnis			134.992,34-	135.097,72-			5.202 +	
							140.060-	10.998 -	

Haushaltsstelle		HW	Reste vom Vorjahr	SOLL	IST	Neue Reste	Haushaltsansatz incl. Veränd.	Planvergleich mehr+/wenig,-	Zulässige Mehrausgaben
Nummer	Bezeichnung								
1.1150	Passamt/Einwohnermeldeamt/Fundbüro (Bürgerbüro)								
100000	Verwaltungsgebühren		543,50	69.064,38	69.602,88	K	100.000	30.936 -	
159000	Vermischte Einnahmen			172,82	172,82		300	127 -	
169100	I.V. Verwaltungskostenbeitrag			1.291,55	1.291,55		1.100	192 +	
414000	Vergütungen für Beschäftigte			91.164,36	91.164,36		82.110	9.054 +	
434000	Beitr.z.ges.Soz.V.f.Beschäftigte			8.343,15	8.343,15		7.900	443 +	
444000	Beihilfen, Unterstützung für Beschäftigte			18.290,04	18.290,04		18.200	90 +	
454000	Geräte, Ausstatt. u. Ausrüstungsgegenst.			0,00	0,00		100	100 -	
520000	EDV (Miete/ Leasing)			122,69	122,69		1.000	877 -	
531000	Miete und Wartung Kopiergerät			2.412,21	2.412,21		2.600	188 -	
630000	EDV Kosten allgemein			183,24	183,24		1.500	1.317 -	
631000	EDV-Kosten Fachverfahren		8.844,39	1.653,07	1.653,07		1.300	353 +	
650000	Bürobedarf/Ausweis- u.Passvordrucke	K	2.537,74	34.798,15	36.112,38	K	37.000	2.202 -	
651000	Bücher/ Zeitschriften/ elektr. Medien	K		45.228,59	45.362,80	K	70.000	24.771 -	
652900	Post- und Fernmeldegebühren			340,80	340,80		500	159 -	
654000	Diensfahrten, Reisekosten			3.500,00	3.500,00		3.800	300 -	
679000	I.V. Kopierkosten			0,00	0,00		50	50 -	
				3.456,28	3.456,28		2.500	956 +	
1.1150	Unterabschnitt 1.1150 - Einnahmen	K	543,50	70.528,75	71.067,25	K	101.400	192 +	
1.1150	Unterabschnitt 1.1150 - Ausgaben	K	11.382,13	209.492,58	210.941,02	K	228.560	31.063 -	
	Unterabschnitt 1.1150 - Ergebnis			138.963,83-	139.873,77-			10.897 +	
								29.964 -	

Mandant 323 Eberbach		H A U S H A L T S R E C H N U N G			Verwaltungshaushalt		HJ. 2013		Stand 09.09.2014		Beträge in EUR	
Einzelplan 1 Öffentliche Sicherheit und Ordnung		UA.1170 Obdachlosenangelegenheiten			Finanzkreis: 1000 Stadt Eberbach							
Haushaltsstelle Nummer	Bezeichnung	HW	Reste vom Vorjahr	SOLL	IST	Neue Reste	Haushaltsansatz incl. Veränd.	Planvergleich mehr+/wenig,-	Zulässige Mehrausgaben			
										K	H	
1.1170	Obdachlosenangelegenheiten											
161000	Erstattung vom Land für Flüchtlinge			0,00	0,00							
168000	Erstattung vom übrigen Bereich			47.538,97	41.710,07							
500000	Unterh.d.Grundst. u.baulichen Anlagen			9.093,60	9.356,94							
541000	Bewirtschaftung der Grundst.u.baul.Anla.			33.785,80	33.785,80							
541000	Sachversicherungen Gebäude			689,01	689,01							
579000	Material Bauhof-Lager			739,87	739,87							
679300	i.V. Bauhof Löhne			6.315,27	6.315,27							
679500	i.V. Bauhof Fahrzeuge/ Maschinen			193,00	193,00							
681000	Abschreibung für unbewegliches Vermögen			11.460,00	11.460,00							
685000	Verzinsung des Anlagekapitals			13.337,75	13.337,75							
1.1170	Unterabschnitt 1.1170 - Einnahmen			47.538,97	41.710,07	K	27.112,41					
1.1170	Unterabschnitt 1.1170 - Ausgaben			75.614,30	75.877,64							
	Unterabschnitt 1.1170 - Ergebnis			28.075,33-	34.167,57-							

Mandant 323 Eberbach		H A U S H A L T S R E C H N U N G			Verwaltungshaushalt		HJ. 2013		Stand 09.09.2014		Beträge in EUR	
Einzelplan 1 Öffentliche Sicherheit und Ordnung		UA.1180 Tierschutz			Finanzkreis: 1000 Stadt Eberbach							
Haushaltsstelle Nummer	Bezeichnung	HW	Reste vom Vorjahr	SOLL	IST	Neue Reste	Haushaltsansatz incl. Veränd.	Planvergleich mehr+/wenig,-	Zulässige Mehrausgaben			
1.1180	Tierschutz											
545000	Fundtierversorgung/Tierkörperbeseitigung		K 1.470,00	2.503,00	3.973,00		4.800	2.297 -				
679300	i.V. Bauhof Löhne			233,78	233,78		500	266 -				
679500	i.V. Bauhof Fahrzeuge/ Maschinen			60,00	60,00		100	40 -				
700000	Zuschüsse für laufende Zwecke			7.860,76	7.860,76		9.000	1.139 -				
1.1180	Unterabschnitt 1.1180 - Einnahmen			0,00	0,00		0					
1.1180	Unterabschnitt 1.1180 - Ausgaben		K 1.470,00	10.657,54	12.127,54		14.400	3.742 -				
	Unterabschnitt 1.1180 - Ergebnis			10.657,54-	12.127,54-		14.400-					
	Abschnitt 1.11 - Einnahmen		K 28.198,08	333.395,51	326.309,94	K	35.283,65	22.043 +				
	Abschnitt 1.11 - Ausgaben		K 14.788,54	796.894,46	801.415,83	K	10.267,17	32.598 -				
	Abschnitt 1.11 - Ergebnis			463.498,95-	475.105,89-		489.500-	26.349 +				
								62.904 -				

Haushaltsstelle		HW	Reste vom Vorjahr	SOLL	IST	Neue Reste	Haushaltsansatz incl. Veränd.	Planvergleich mehr+/wenig,-	Zulässige Mehrausgaben
Nummer	Bezeichnung								
1.1200	Umweltamt								
159000	Vermischte Einnahmen			18.127,58	18.127,58		0	18.128 +	
414000	Vergütungen für Beschäftigte			48.309,75	48.309,75		44.000	4.310 +	
434000	Beitr. z. Versorg. Kassen f. Beschäftigte			4.358,90	4.358,90		4.200	159 +	
444000	Beitr. z. ges. Soz. V. f. Beschäftigte			8.437,51	8.437,51		8.700	262 -	
454000	Beihilfen, Unterstützung für Beschäftigte			0,00	0,00		100	100 -	
520000	Geräte, Ausstatt. u. Ausrüstungsgegenst.		282,90	0,00	282,90		300	300 -	
531000	EDV (Miete/ Leasing)	K	144,25	352,20	352,20		400	48 -	
580000	Miete und Wartung Kopiergerät	K		573,72	717,97		1.000	426 -	
600000	Aufwand "Prima Klima"			14.393,33	14.393,33		15.000	607 -	
600000	Öffentlichkeitsarbeit			207,00	207,00		200	7 +	
630000	EDV Kosten allgemein			209,86	209,86		400	190 -	
650000	Bürobedarf			57,07	57,07		250	193 -	
651000	Bücher/ Zeitschriften/ elektr. Medien			350,55	350,55		700	349 -	
652900	Post- und Fernmeldegebühren			600,00	600,00		600		
654000	Dienstreisen, Reisekosten			734,06	734,06		1.000	266 -	
679000	I.V. Kopierkosten			15,54	15,54		100	84 -	
1.1200	Unterabschnitt 1.1200 - Einnahmen			18.127,58	18.127,58		0	18.128 +	
1.1200	Unterabschnitt 1.1200 - Ausgaben	K	427,15	78.599,49	79.026,64		76.950	4.476 +	
	Unterabschnitt 1.1200 - Ergebnis			60.471,91-	60.899,06-		76.950-	2.826 -	
	Abschnitt 1.12 - Einnahmen			18.127,58	18.127,58		0	18.128 +	
	Abschnitt 1.12 - Ausgaben	K	427,15	78.599,49	79.026,64		76.950	4.476 +	
	Abschnitt 1.12 - Ergebnis			60.471,91-	60.899,06-		76.950-	2.826 -	

Haushaltsstelle		HW	Reste vom Vorjahr	SOLL	IST	Neue Reste	Haushaltsansatz incl. Veränd.	Planvergleich mehr+/wenig,-	Zulässige Mehrausgaben
Nummer	Bezeichnung								
1.1310	Feuerwehren								
110000	Einn. kostenpfl. Einsätze (innerh. Budget)		K 11.269,84	32.254,24	32.643,29	K 10.880,79	30.000	2.254 +	
110100	Einn. kostenpfl. Einsätze (außerh. Budget)			1.555,00	1.555,00		3.000	1.445 -	
140000	Miete incl. Nebenkosten		K 136,00	8.693,06	8.693,06		8.500	193 +	
159000	Rückerst. f. FW-Fremde Einsätze/VermEinn.			9.387,71	9.387,71		2.000	7.388 +	
168000	Erstattung vom übrigen Bereich			5.423,25	5.423,25		5.000	423 +	
169100	I.V. Verwaltungskostenbeitrag			0,00	0,00		50	50 -	
171000	Zuweisungen u. Zuschüsse vom Land			16.220,00	16.220,00		17.000	780 -	
400000	Ehrenamtliche Tätigkeit			2.850,00	2.850,00		2.850		
410000	Besoldung der Beamten			5.337,48	5.337,48		5.500	163 -	
414000	Vergütungen für Beschäftigte		K 3.360,59	87.637,16	90.997,75		86.500	1.137 +	
420000	Versorgungsbezüge und dgl.			1.280,25	1.280,25		1.300	20 -	
434000	Beitr. z. Versorg. Kassen f. Beamte			1.892,79	1.892,79		1.900	7 -	
444000	Beitr. z. ges. Soz. V. f. Beschäftigte			7.995,33	7.995,33		7.700	295 +	
450000	Beihilfen, Unterstützung u. dgl.			17.886,27	17.886,27		17.800	86 +	
454000	Beihilfen, Unterstützung für Beschäftigte			26,40-	26,40-		860	886 -	
460000	Personalnebenausgaben UKBW			0,00	0,00		100	100 -	
500000	Unterh. d. Grundst. u. baulichen Anlagen			9.356,68	9.356,68		0	9.357 +	
510100	Wartung der Sirenenanlagen			26.794,03	26.794,03		25.000	1.794 +	
520000	Geräte, Ausstatt. u. Ausrüstungsgegenst.			767,55	767,55		700	68 +	
530000	Mieten und Pachten			18.165,84	18.165,84		12.120	6.046 +	1.955-
531000	EDV (Miete/ Leasing)			10,23	10,23		10	0 +	
531100	Miete und Wartung Kopiergerät			1.921,44	1.921,44		2.000	79 -	
540000	Bewirtschaftung der Grundst. u. baul. Anla.		K 74,40	194,81	194,81		400	205 -	
541000	Sachversicherungen Gebäude			49.528,28	49.602,68		36.000	13.528 +	
550000	Grundsteuer			1.679,27	1.679,27		2.000	321 -	
552000	Unterhaltung d. Fahrzeuge u. techn. Geräte			161,06	161,06		200	39 -	
552000	Versicherung für Fahrzeuge u. Maschinen			25.495,78	26.964,83		27.150	1.654 -	
561000	Dienst- und Schutzkleidung			9.226,59	9.226,59		9.500	273 -	
562000	Aus- und Fortbildung Umschulung		K 11.468,59	51.574,25	63.042,84		28.600	22.974 +	
570000	Sonstiger Betriebsbedarf			5.202,43	5.202,43		5.000	202 +	
579000	Material Bauhof-Lager			0,00	0,00		2.500	2.500 -	
630000	EDV Kosten allgemein			2.323,37	2.323,37		3.000	677 -	
631000	EDV-Kosten Fachverfahren			626,58	626,58		1.000	373 -	
640000	Versicherungen			360,00	360,00		360		
650000	Bürobedarf			3.924,99	3.924,99		5.000	1.075 -	
651000	Bücher/ Zeitschriften/ elektr. Medien			67,96	67,96		500	432 -	
652200	Rundfunkgebühren			1.242,02	1.242,02		1.200	42 +	
652500	Post-/ Fernmeldegeb. (direkt zuordenbar)			71,88	71,88		300	228 -	
652900	Post- und Fernmeldegebühren		K 59,43	2.336,15	2.395,58		2.600	264 -	
654000	Dienstreifen, Reisekosten			800,00	800,00		800		
658000	Übungen/Einsätze			50,99	50,99		50	1 +	
658100	Unterhaltung Feuerlöscheinrichtungen			7.853,16	7.909,70		5.000	2.853 +	
661000	Mitgliedsbeiträge an Verbände und Vereine			420,60	420,60		500	79 -	
668000	Vermischte Ausgaben			1.559,00	1.559,00		2.000	441 -	
668300	Budgetübertrag/ Sperr		H 45.054,00	545,88	545,88		500	46 +	
679000	I.V. Kopierkosten			0,00	0,00		0	45.054 -	
679300	I.V. Bauhof Löhne			40.045,29	40.045,29		50	50 -	
679500	I.V. Bauhof Fahrzeuge/ Maschinen			460,00	460,00		15.000	25.045 +	
700500	I.V. Mietermäßigung Stadthalle			600,00	600,00		1.000	540 -	
718000	Zuschuss an FW-Kameradschaftskasse			1.660,00	1.660,00		1.800	140 -	

Haushaltsstelle Nummer	Bezeichnung	HW	Reste vom Vorjahr	SOLL	IST	Neue Reste	Haushaltsansatz incl. Veränd.	Planvergleich mehr+/-wenig,-	Zulässige Mehrausgaben
1.1310	Unterabschnitt 1.1310 - Einnahmen		K 11.405,84	73.533,26	74.058,31	K 10.880,79	65.550	10.258 +	
1.1310	Unterabschnitt 1.1310 - Ausgaben		H 45.054,00 K 16.488,60	344.824,99	406.367,59		316.950	2.275 - 83.475 + 55.600 -	1.955-
	Unterabschnitt 1.1310 - Ergebnis			271.291,73-	332.309,28-		251.400-		
	Abschnitt 1.13 - Einnahmen		K 11.405,84	73.533,26	74.058,31	K 10.880,79	65.550	10.258 +	
	Abschnitt 1.13 - Ausgaben		H 45.054,00 K 16.488,60	344.824,99	406.367,59		316.950	2.275 - 83.475 + 55.600 -	1.955-
	Abschnitt 1.13 - Ergebnis			271.291,73-	332.309,28-		251.400-		

Mandant 323 Eberbach		H A U S H A L T S R E C H N U N G			Verwaltungshaushalt		HJ. 2013		Stand 09.09.2014		Beträge in EUR	
Einzelplan 1 Öffentliche Sicherheit und Ordnung		UA.1400 Katastrophenschutz			Finanzkreis: 1000 Stadt Eberbach							
Haushaltsstelle Nummer	Bezeichnung	HW	Reste vom Vorjahr	SOLL	IST	Neue Reste	Haushaltsansatz incl. Veränd.	Planvergleich mehr+/wenig.-	Zulässige Mehrausgaben			
										K		
1.1400	Katastrophenschutz											
169100	I.V. Verwaltungskostenbeitrag			0,00	0,00		50	50 -				
410000	Besoldung der Beamten			5.337,48	5.337,48		5.500	163 -				
414000	Vergütungen für Beschäftigte			6.427,21	6.427,21		4.300	2.127 +				
420000	Versorgungsbezüge und dgl.			1.280,25	1.280,25		1.300	20 -				
430000	Beitr. Versorgungskasse f. Beamte			1.892,79	1.892,79		1.900	7 -				
434000	Beitr.z.Versorg.Kassen f. Beschäftigte			387,79	387,79		400	12 -				
444000	Beitr.z.ges.Soz.V.f.Beschäftigte			869,05	869,05		900	31 -				
450000	Beihilfen, Unterstützung u.dgl.			26,40-	26,40-		860	886 -				
454000	Beihilfen, Unterstützung für Beschäftigte			0,00	0,00		100	100 -				
510100	Wartung der Sirenenanlagen			767,55	767,55		700	68 +				
652500	Post- und Fernmeldegeb. (direkt zuordenbar)	K	15,65	128,29	143,94		400	272 -				
652900	Post- und Fernmeldegebühren			500,00	500,00		500					
654000	Diensfahrten, Reisekosten			9,23	9,23		0	9 +				
679000	I.V. Kopierkosten			0,00	0,00		20	20 -				
679300	I.V. Bauhof Löhne			0,00	0,00		100	100 -				
679500	I.V. Bauhof Fahrzeuge			0,00	0,00		50	50 -				
1.1400	Unterabschnitt 1.1400 - Einnahmen			0,00	0,00		50	50 -				
1.1400	Unterabschnitt 1.1400 - Ausgaben	K	15,65	17.573,24	17.588,89		17.030	2.204 +				
	Unterabschnitt 1.1400 - Ergebnis			17.573,24-	17.588,89-		16.980-	1.661 -				

Mandant 323 Eberbach		H A U S H A L T S R E C H N U N G		Verwaltungshaushalt		HJ. 2013		Stand 09.09.2014		Beträge in EUR							
Einzelplan 1 Öffentliche Sicherheit und Ordnung		UA.1410 Technisches Hilfswerk		Finanzkreis: 1000 Stadt Eberbach													
Haushaltsstelle		HW		Reste vom Vorjahr		SOLL		IST		Neue Reste		Haushaltsansatz incl. Veränd.		Planvergleich mehr+/wenig,-		Zulässige Mehrausgaben	
Nummer	Bezeichnung																
1.1410	Technisches Hilfswerk																
140000	Mieten und Pachten			2.239,68	2.239,68								2.300			60 -	
541000	Sachversicherungen Gebäude			484,84	484,84								500			15 -	
542000	Grundsteuer			161,07	161,07								200			39 -	
700000	Zuschüsse für laufende Zwecke			2.000,00	2.000,00								2.000				
1.1410	Unterschnitt 1.1410 - Einnahmen			2.239,68	2.239,68								2.300			60 -	
1.1410	Unterschnitt 1.1410 - Ausgaben			2.645,91	2.645,91								2.700			54 -	
	Unterschnitt 1.1410 - Ergebnis			406,23-	406,23-								400-				

Haushaltsstelle Nummer	Bezeichnung	HW	Reste vom Vorjahr	SOLL	IST	Neue Reste	Haushaltsansatz incl. Veränd.	Planvergleich mehr+/wenig,-	Zulässige Mehrausgaben
1.1420	Hochwasser-/Unwetterschäden/Folgenbeseitigung								
510000	Unterhaltung d sonst. unbewegl. Vermögens			1.032,24	1.032,24		0	1.032 +	
679300	I.V. Bauhof Löhne			12.964,38	12.964,38		500	12.464 +	
679500	I.V. Bauhof Fahrzeuge/ Maschinen			1.988,50	1.988,50		50	1.939 +	
1.1420	Unterabschnitt 1.1420 - Einnahmen			0,00	0,00		0		
1.1420	Unterabschnitt 1.1420 - Ausgaben			15.985,12	15.985,12		550	15.435 +	
	Unterabschnitt 1.1420 - Ergebnis			15.985,12-	15.985,12-		550-		
	Abschnitt 1.14 - Einnahmen			2.239,68	2.239,68		2.350	110 -	
	Abschnitt 1.14 - Ausgaben	K	15,65	36.204,27	36.219,92		20.280	17.639 +	
	Abschnitt 1.14 - Ergebnis			33.964,59-	33.980,24-		17.930-		
	Einzelplan 1.1 - Einnahmen	K	39.603,92	427.296,03	420.735,51	K	411.850	50.429 +	
	Einzelplan 1.1 - Ausgaben	H K	45.054,00 31.719,94	1.256.523,21	1.323.029,98	K	1.247.630	34.983 - 131.939 + 123.046 -	1.955-
	Einzelplan 1.1 - Ergebnis			829.227,18-	902.294,47-		835.780-		

Haushaltsstelle		HW	Reste vom Vorjahr	SOLL	IST	Neue Reste	Haushaltsansatz incl. Veränd.	Planvergleich mehr+/wenig,-	Zulässige Mehrausgaben
Nummer	Bezeichnung								
1.2111	Dr.-Weiß-Grundschule								
140000	Mieten und Pachten		208,50	1.912,31	2.101,39	K	1.800	112 +	
140200	Mieten und Pachten (Liegenschaftsamt)			1.043,04	1.043,04		1.100	57 -	
140600	Miete (Durchbuchung VHS)		353,50	3.209,47	3.209,47	K	10.000	6.791 -	
159000	Vermischte Einnahmen			2.934,03	3.287,53		0	2.934 +	
168000	Erstattung vom übrigen Bereich			1.879,85	1.879,85		0	1.880 +	2.574-
172000	Zuweisungen u. Zuschüsse von Gemeinden			1.000,00	1.000,00		1.000		
178100	Spenden			236,50	236,50		0		
414000	Vergütungen für Beschäftigte			36.387,91	36.387,91		35.600	237 +	
434000	Beitr.z.Versorg.Kassen f. Beschäftigte			3.259,33	3.259,33		3.200	788 +	
444000	Beitr.z.ges.Soz.V.f.Beschäftigte			7.228,35	7.228,35		7.300	59 +	
500000	Unternehmervergütung u. baulichen Anlagen		94,41	24.477,53	24.571,94	K	23.000	72 -	
520000	Geräte, Ausstatt. u. Ausrüstungsgegenst.			434,45	434,45		400	1.478 +	
522000	Schulausstattung			11.982,11	11.982,11		3.000	34 +	
531000	EDV (Miete/ Leasing)			244,20	244,20		200	8.982 +	
531100	Miete und Wartung Kopiergerät		147,53	3.154,32	3.301,85	K	3.500	44 +	
540000	Bewirtschaftung der Grundst.u.baul.Anla.			58.290,41	58.290,41		48.000	346 -	
541000	Sachversicherungen Gebäude			3.254,56	3.254,56		4.000	10.290 +	
545000	Unternehmervergütung Reinigung			23.520,02	23.520,02		23.500	745 -	
579000	Material Bauhof-Lager			2.909,56	2.909,56		5.500	20 +	
583000	Ehrungen, Jubiläen			0,00	0,00		200	2.590 -	
591000	Lehr- und Unterrichtsmittel			2.251,89	2.251,89		5.130	200 -	
592000	Lernmittel			6.058,73	6.058,73		3.240	2.878 -	
594100	Feiern/Ausflüge/ Preise			261,75	261,75		750	2.819 +	1.451
594200	Spiel/Sport/Turnen			247,00	247,00		750	488 -	
594300	Benutzungsentgelte an Badezentrum Au			871,56	871,56		1.000	503 -	
630000	EDV Kosten allgemein			170,65	170,65		250	128 -	
650000	Geschäftsausgaben			1.919,90	1.919,90		1.000	79 -	
651000	Bücher/ Zeitschriften/ elektr. Medien			702,70	702,70		500	920 +	920
652000	Post- und Fernmeldegebühren			1.674,84	1.731,21		2.000	203 +	203
658100	Ausgaben für schuleigene Projekte		56,37	1.500,91	1.500,91	K	2.000	325 -	
668300	Budgetübertrag/ Sperr			998,46	998,46	H	1.000	499 -	
672000	Erst.Verw.u.Betr.auf W.v.Gden.u.Gdeverb.		5.013,00	5.013,00-	0,00		0	2 -	
675000	Fahrtkosten Stadwerke zum Badezentrum			2.000,00	2.000,00		1.000	5.013 -	
679300	I.V. Bauhof Löhne			333,84	333,84		500	1.000 +	
679400	I.V. Sportstättenbenutzung			6.363,64	6.363,64		5.000	166 -	
679500	I.V. Bauhof Fahrzeuge/ Maschinen			45.868,68	45.868,68		49.050	1.364 +	
1.2111	Unterabschnitt 1.2111 - Einnahmen		562,00	12.215,20	12.757,78	K	13.900	759 -	2.574-
1.2111	Unterabschnitt 1.2111 - Ausgaben		5.013,00	241.595,30	246.906,61	H	231.570	5.163 +	
	Unterabschnitt 1.2111 - Ergebnis		298,31	229.380,10-	234.148,83-	K	217.670-	6.847 -	
								28.001 +	
								17.976 -	

Haushaltsstelle		HW	Reste vom Vorjahr	SOLL	IST	Neue Reste	Haushaltsansatz incl. Veränd.	Planvergleich mehr+/wenig,-	Zulässige Mehrausgaben
Nummer	Bezeichnung								
1.2112	Steige-Grundschule								
140000	Mieten und Pachten			515,38	515,38		500	15 +	
159000	Essengeld Ganztagschule			4,80	4,80		0	5 +	5-
168000	Erstattung vom übrigen Bereich			3.583,80	3.583,80		0	3.584 +	1.030-
171101	Zuschüsse für Jugendbegleiter			6.000,00	6.000,00		6.500	500 -	11-
414000	Vergütungen für Beschäftigte			32.609,96	32.609,96		33.100	490 -	
434000	Beitr.z.Versorg.Kassen f. Beschäftigte			2.926,90	2.926,90		2.900	27 +	
444000	Beitr.z.ges.Soz.V.f.Beschäftigte			6.437,58	6.437,58		6.600	162 -	
454000	Beihilfen, Unterstützung für Beschäftigte			0,00	0,00		100	100 -	
500000	Unterf.d.Grundst. u.baulichen Anlagen			10.553,03	10.553,03		20.000	9.447 -	
520000	Geräte, Ausstatt. u. Ausrüstungsgegenst.			389,51	389,51		400	10 -	
522000	Schulausstattung			2.083,51	2.083,51		2.000	84 +	
531000	EDV (Miete/ Leasing)			244,20	244,20		150	94 +	
531100	Miete und Wartung Kopiergerät	K	3,33-	3.811,20	3.807,87		4.000	189 -	
540000	Bewirtschaftung der Grundst.u.baul.Anla.			40.198,65	40.198,65		35.000	5.199 +	
541000	Sachversicherungen Gebäude			5.277,65	5.277,65		5.200	78 +	
545000	Unternehmervergütung Reinigung			18.093,60	18.093,60		19.000	906 -	
579000	Material Bauhof-Lager			858,45	858,45		2.000	1.142 -	
591000	Lehr- und Unterrichtsmittel			2.581,98	2.581,98		4.500	1.918 -	
592000	Lernmittel			10.354,14	10.354,14		10.600	246 -	
594000	Auslagen des Elternbeirates			0,00	0,00		350	350 -	5.358-
594100	Ferien/ Ausflüge/ Preise			56,00	56,00		400	344 -	
594200	Spiel/Sport/Turnen			960,19	960,19		800	160 +	
594300	Benutzungsentgelte an Badezentrum Au			811,20	811,20		1.000	189 -	
630000	EDV Kosten allgemein			170,65	170,65		250	79 -	
650000	Geschäftsausgaben			1.322,53	1.322,53		1.100	223 +	
651000	Bücher/ Zeitschriften/ elektr. Medien			1.062,64	1.062,64		1.000	63 +	11
652000	Post- und Fernmeldegebühren			1.505,92	1.505,92		1.500	6 +	
654000	Dienstreifen, Reisekosten			0,00	0,00		110	110 -	
658100	Schuleigene Projekte			180,60	180,60		300	150 -	
658200	Ganztagsmaßnahmen (Zuschlag)			632,32	632,32		6.100	5.468 -	
658300	Ausgaben für Jugendbegleiter			10.708,82	10.708,82		6.500	4.209 +	1.035
668000	Vermischte Ausgaben			150,09	150,09		350	200 -	
668300	Budgetübertrag/ Sperr			0,00	0,00		0		
675000	Fahrtkosten Stadwerke zum Badezentrum			426,93	426,93		600	173 -	
679300	I.V. Bauhof Löhne			728,05	728,05		6.000	5.272 -	
679400	I.V. Sportstättenbenutzung			3.391,38	3.391,38		4.390	999 -	
679500	I.V. Bauhof Fahrzeuge/ Maschinen			50,00	50,00		1.000	950 -	
1.2112	Unterabschnitt 1.2112 - Einnahmen			10.103,98	10.103,98		7.000	3.604 +	1.046-
1.2112	Unterabschnitt 1.2112 - Ausgaben	K	27,27	158.547,08	158.574,35		177.300	10.141 +	1.046
	Unterabschnitt 1.2112 - Ergebnis			148.443,10-	148.470,37-		170.300-	28.894 -	5.358-

Haushaltsstelle		HW	Reste vom Vorjahr	SOLL	IST	Neue Reste	Haushaltsansatz incl. Veränd.	Planvergleich mehr+/wenig,-	Zulässige Mehrausgaben
Nummer	Bezeichnung								
1.2130	Werkrealschule Eberbach								
100000	Verwaltungsgebühren			404,00	404,00		0	404 +	
140100	Miete (Durchbuchung MS)			3.011,56	3.011,56		4.000	988 -	
140600	Miete (Durchbuchung VHS)			334,40	334,40		200	134 +	
159000	Vermischte Einnahmen			630,00	630,00		0	630 +	
171000	Zuweisungen u. Zuschüsse vom Land			259.608,00	259.608,00		258.500	1.108 +	
171100	Zuschüsse für schuleigene Projekte			78,00	78,00		0	78 +	
171101	Zuschüsse für Jugendbegleiter			7.500,00	7.500,00		7.500		
178103	Spenden Hedw. u. Helmut Ehret-Stiftung Eb			775,00	775,00		0	775 +	
414000	Vergütungen für Beschäftigte			26.640,09	26.640,09		27.400	760 -	
434000	Beitr.z.Versorg.Kassen f. Beschäftigte			2.389,33	2.389,33		2.400	11 -	
444000	Beihilfen, Unterstützung für Beschäftigte			5.248,02	5.248,02		5.300	52 -	
454000	Unterh.d.Grundst. u.baulichen Anlagen			0,00	0,00		100	100 -	
500000	Geräte, Ausstatt. u. Ausrüstungsgegenst.		126,43	23.331,48	23.457,91		25.000	1.669 -	
520000	Schulausstattung			0,00	0,00		400	400 -	
522000	EDV (Miete/ Leasing)			12.909,84	12.909,84		19.540	6.630 -	
531000	Miete und Wartung Kopiergerät			0,00	0,00		150	150 -	
531100	Bewirtschaftung der Grundst.u.baul.Anla.		309,79-	3.811,20	3.501,41		3.000	811 +	
540000	Sachversicherungen Gebäude			74.322,45	74.322,45		59.000	15.322 +	
541000	Unternehmervergütung Reinigung			6.046,70	6.046,70		6.500	453 -	
545000	Material Bauhof-Lager			62.034,00	62.034,00		61.500	534 +	
579000	Lehr- und Unterrichtsmittel			1.703,19	1.703,19		4.000	2.297 -	
591000	Lernmittel			6.090,03	6.090,03		13.000	6.910 -	
592000	Auslagen des Elternbeirates			6.941,47	6.941,47		11.760	4.819 -	
594000	Feiern/ Ausflüge/ Preise			0,00	0,00		100	100 -	
594100	Spiel/Sport/Turnen			291,00	291,00		600	309 -	
594300	Benutzungsentgelte an Badezentrum Au			906,59	906,59		2.500	1.593 -	
630000	EDV Kosten allgemein			894,76	894,76		800	95 +	
650000	Geschäftsausgaben			170,65	170,65		200	29 -	
651000	Bücher/ Zeitschriften/ elektr. Medien			2.326,23	2.326,23		1.800	526 +	
652000	Post- und Fernmeldegebühren			2.731,23	2.731,23		2.000	731 +	
654000	Diensfahrten, Reisekosten		112,74	2.168,36	2.281,10		1.600	568 +	
658100	Ausgaben für schuleigene Projekte			0,00	0,00		110	110 -	
658200	Ganztagsmaßnahmen (Zuschlag)			0,00	0,00		1.000	1.000 -	
658300	Ausgaben für Jugendbegleiter			6.498,84	6.498,84		15.400	8.901 -	
668000	Freiwilliges Soziales Jahr Sport		190,00	8.879,55	8.879,55		7.500	1.380 +	
668003	Förderpreise aus Spenden Ehret-Stiftung			814,18	814,18		900	86 -	
668100	Budgetübertrag aus Mehreinnahmen			562,00	562,00		0	562 +	
668300	Budgetübertrag/ Sperr			0,00	0,00		0	2.580 -	
675000	Fahrtkosten Stadtwerke zum Badezentrum			8.322,00-	8.322,00-		700	8.322 -	
679300	I.V. Bauhof Löhne			587,43	587,43		17.000	113 -	
679400	I.V. Sportstättenbenutzung			10.376,39	10.376,39		41.030	6.624 -	
679500	I.V. Bauhof Fahrzeuge/ Maschinen			36.340,02	36.340,02		4.000	4.690 -	
1.2130	Unterabschnitt 1.2130 - Einnahmen			531,70	531,70		270.200	3.468 -	
1.2130	Unterabschnitt 1.2130 - Ausgaben		10.902,00 119,38	272.340,96	272.340,96		338.790	3.129 +	
	Unterabschnitt 1.2130 - Ergebnis			296.577,23	307.598,61		68.590-	988 -	
				24.236,27-	35.257,65-			20.530 +	
								62.743 -	

Haushaltsstelle		HW	Reste vom Vorjahr	SOLL	IST	Neue Reste	Haushaltsansatz incl. Veränd.	Planvergleich mehr+/wenig.-	Zulässige Mehrausgaben
Nummer	Bezeichnung								
1.2180	Schulförderklasse an der Dr.-Weiß-Schule								
171000	Zuweisungen u. Zuschüsse vom Land			0,00	0,00		2.250	2.250 -	
500000	Unterh.d.Grundst. u.baulichen Anlagen			735,21	735,21		500	235 +	
522000	Schulausstattung			115,89	115,89		100	16 +	
540000	Bewirtschaftung der Grundst.u.baul.Anla.			5.407,75	5.407,75		4.200	1.208 +	
591000	Lehr- und Unterrichtsmittel			550,09	550,09		230	320 +	
592000	Lernmittel			220,28	220,28		300	80 -	
650000	Geschäftsausgaben			43,01	43,01		0	43 +	
668000	Vermischte Ausgaben			100,00	100,00		50	50 +	
668300	Budgetübertrag/ Sperr		280,00	280,00-	0,00		0	280 -	
1.2180	Unterabschnitt 1.2180 - Einnahmen		280,00	0,00	0,00		2.250	2.250 -	
1.2180	Unterabschnitt 1.2180 - Ausgaben		280,00	6.892,23	7.172,23		5.380	1.872 +	
	Unterabschnitt 1.2180 - Ergebnis			6.892,23-	7.172,23-		3.130-		
	Abschnitt 1.21 - Einnahmen		562,00	294.660,14	295.202,72	K	293.350	11.896 +	3.620-
	Abschnitt 1.21 - Ausgaben		16.195,00	703.611,84	720.251,80		753.040	10.586 -	3.620
	Abschnitt 1.21 - Ergebnis		444,96	408.951,70-	425.049,08-		459.690-	60.544 +	5.358-
								109.972 -	

Haushaltsstelle		HW	Reste vom Vorjahr	SOLL	IST	Neue Reste	Haushaltsansatz incl. Veränd.	Planvergleich mehr+/-wenig,-	Zulässige Mehrausgaben
Nummer	Bezeichnung								
1.2210	Realschule								
140600	Miete (Durchbuchung VHS)			3.807,23	3.807,23		4.600	793 -	
168000	Erstattung vom übrigen Bereich			7.589,65	7.589,65		0	7.590 +	
171000	Zuweisungen u. Zuschüsse vom Land			334.552,00	334.552,00		334.550	2 +	
171100	Zuschüsse für schuleigene Projekte			5.459,07	5.459,07		0	5.459 +	
171101	Zuschüsse für Jugendbegleiter			5.000,00	5.000,00		5.000		
178103	Spenden Hedw. u. Helmut Ehret-Stiftung Eb			1.950,00	1.950,00		0	1.950 +	
414000	Vergütungen für Beschäftigte			71.528,72	71.528,72		68.400	3.129 +	
434000	Beitr.z.Versorg.Kassen f. Beschäftigte			6.417,84	6.417,84		6.300	118 +	
444000	Beitr.z.ges.Soz.V.f.Beschäftigte			14.112,71	14.112,71		14.200	87 -	
454000	Beihilfen, Unterstützung für Beschäftigte			0,00	0,00		100	100 -	
500000	Unterf.d.Grundst. u.baulichen Anlagen	K	3.091,55	18.028,78	21.120,33		30.000	11.971 -	
520000	Geräte, Ausstatt. u. Ausrüstungsgegenst.			76,42	76,42		200	124 -	
522000	Schulausstattung			10.129,77	10.129,77		10.000	130 +	
531000	EDV (Miete/ Leasing)			405,48	405,48		400	5 +	
531100	Miete und Wartung Kopiergerät		1.004,82	4.613,85	5.618,67		7.500	2.886 -	
532000	Miete Material- und Lagercontainer			6.426,00	6.426,00		6.500	74 -	
540000	Bewirtschaftung der Grundst.u.baul.Anla.			116.394,04	116.394,04		105.000	11.394 +	
541000	Sachversicherungen Gebäude			6.968,51	6.968,51		7.500	531 -	
545000	Unternehmervergütung Reinigung			52.586,41	52.586,41		53.000	414 -	
579000	Material Bauhof-Lager			2.882,38	2.882,38		3.000	118 -	
591000	Lehr- und Unterrichtsmittel			23.420,05	23.420,05		20.000	3.420 +	
592000	Lernmittel			21.700,00	21.700,00		18.330	3.370 +	
594000	Auslagen des Elternbeirates			96,00	96,00		0	96 +	
594100	Feiern/Ausflüge/ Preise			5.439,11	5.439,11		4.000	1.439 +	
594200	Spiel/Sport/Turnen			332,80	332,80		2.000	1.667 -	
594300	Benutzungsentgelte an Badezentrum Au			1.619,84	1.619,84		2.000	380 -	
630000	EDV Kosten allgemein			574,33	574,33		1.000	426 -	
640000	Versicherungen			48,67	48,67		60	11 -	
650000	Geschäftsausgaben			4.785,29	4.785,29		6.000	1.215 -	
651000	Bücher/ Zeitschriften/ elektr. Medien		166,27	2.924,85	2.924,85		2.500	259 +	
652000	Post- und Fernmeldegebühren			3.872,10	3.872,10		5.000	1.128 -	
654000	Diensfahrten, Reisekosten			100,00	100,00		200	100 -	
658100	Ausgaben für schuleigene Projekte			4.287,12	4.287,12		8.000	3.713 -	
658200	Ganztagsmaßnahmen (Zuschlag)			13.606,36	13.606,36		24.160	10.554 -	
658300	Ausgaben für Jugendbegleiter			14.186,25	14.186,25		5.000	9.186 +	
658400	Ausgaben für Comenius/Ersamus Projekt			2.358,96	2.358,96		0	2.359 +	
668000	Vermischte Ausgaben			905,65	905,65		3.000	2.094 -	
668001	Freiwilliges Soziales Jahr Sport	K	190,00	1.932,50	2.122,50		2.500	568 -	
668100	Budgetübertrag aus Mehreinnahmen	H	13.014,00	13.014,00	0,00		0	13.014 -	
668300	Budgetübertrag/ Sperr	H	70.926,00	70.926,00	0,00		0	70.926 -	
675000	Fahrtkosten Stadwerke zum Badezentrum			975,08	975,08		1.000	25 -	
679300	I.V. Bauhof Löhne			9.171,90	9.171,90		12.000	2.828 -	
679400	I.V. Sportstättenbenutzung			73.655,96	73.655,96		72.400	1.256 +	
679500	I.V. Bauhof Fahrzeuge/ Maschinen			783,50	783,50		4.000	3.217 -	
700500	I.V. Mietermäsigung Stadthalle			540,00	540,00		500	40 +	
1.2210	Unterabschnitt 1.2210 - Einnahmen			358.357,95	358.357,95		344.150	15.001 +	
1.2210	Unterabschnitt 1.2210 - Ausgaben			502.173,60	502.173,60		505.750	793 -	
								36.201 +	
								128.170 -	
	Unterabschnitt 1.2210 - Ergebnis			143.815,65	143.815,65		161.600		

Haushaltsstelle Nummer	Bezeichnung	HW	Reste vom Vorjahr	SOLL	IST	Neue Reste	Haushaltsansatz incl. Veränd.	Planvergleich mehr+/-wenig,-	Zulässige Mehrausgaben
	Abschnitt 1.22 - Einnahmen			358.357,95	358.357,95		344.150	15.001 + 793 -	
	Abschnitt 1.22 - Ausgaben		83.940,00 4.452,64	413.780,96	502.173,60		505.750	36.201 + 128.170 -	
	Abschnitt 1.22 - Ergebnis			55.423,01-	143.815,65-		161.600-		

Haushaltsstelle		HW	Reste vom Vorjahr	SOLL	IST	Neue Reste	Haushaltsansatz incl. Veränd.	Planvergleich mehr+/wenig,-	Zulässige Mehrausgaben
Nummer	Bezeichnung								
1.2310	Hohenstaufen-Gymnasium								
100000	Verwaltungsgebühren			787,25	787,25		0	787 +	
140000	Mieten und Pachten		116,38	116,38	116,38		0		
140100	Miete (Durchbuchung MS)			871,91	871,91		900	28 -	
140600	Miete (Durchbuchung VHS)			97,25	97,25		0	97 +	
159000	Vermischte Einnahmen			1.665,00	1.665,00		0	1.665 +	
168000	Erstattung vom übrigen Bereich			20.648,20	20.648,20		0	20.648 +	
171000	Zuweisungen u. Zuschüsse vom Land			495.373,00	495.373,00		495.300	73 +	
171101	Zuschüsse für Jugendbegleiter			5.000,00	5.000,00		4.000	1.000 +	
414000	Vergütungen für Beschäftigte			79.895,82	79.895,82		80.400	504 -	
434000	Beitr.z.Versorg.Kassen f. Beschäftigte			7.541,59	7.541,59		7.500	42 +	
444000	Beihilfen, Unterstützung für Beschäftigte			21.285,84	21.285,84		18.200	3.086 +	
500000	Unterh.d.Grundst. u.baulichen Anlagen		1.556,42	46.013,53	47.569,95		50.000	100 -	
520000	Geräte, Ausstatt. u. Ausrüstungsgegenst.		1.877,69	76,42	76,42		200	3.986 -	
522000	Schulausstattung			10.512,87	12.390,56		27.310	124 -	
531000	EDV (Miete/ Leasing)			364,56	364,56		300	65 +	
531100	Miete und Wartung Kopiergerät		1.943,19	6.962,88	8.906,07		15.000	8.037 -	
532000	Miete für Brandmeldeanlage			62.300,81	62.300,81		60.000	2.301 +	
540000	Bewirtschaftung der Grundst.u.baul.Anla.			138.583,47	138.583,47		120.000	18.583 +	
541000	Sachversicherungen Gebäude			14.724,26	14.724,26		14.500	224 +	
545000	Unternehmervergütung Reinigung			82.809,81	82.809,81		85.000	2.190 -	
579000	Material Bauhof-Lager		84,80	3.860,37	3.860,37		4.000	140 -	
591000	Lehr- und Unterrichtsmittel			14.539,28	14.624,08		31.430	16.891 -	
592000	Lernmittel			46.189,31	46.189,31		32.600	13.589 +	
594000	Auslagen des Elternbeirates			0,00	0,00		150	150 -	
594100	Feiern/ Ausflüge/ Preise			2.390,32	2.390,32		2.500	110 -	
594200	Spiel/Sport/Turnen			135,70	135,70		1.000	864 -	
594300	Benutzungsentgelte an Badezentrum Au			3.331,46	3.331,46		4.000	669 -	
630000	EDV Kosten allgemein			537,64	537,64		1.100	562 -	
650000	Geschäftsausgaben			3.714,55	3.714,55		8.000	4.285 -	
651000	Bücher/ Zeitschriften/ elektr. Medien			1.934,85	1.934,85		2.500	565 -	
652000	Post- und Fernmeldegebühren		112,74	3.027,12	3.139,86		6.000	2.973 -	
654000	Dienstreifen, Reisekosten			0,00	0,00		20	20 -	
658200	Ganztagsmaßnahmen (Zuschlag)			9.710,21	9.710,21		28.940	19.230 -	
658300	Ausgaben für Jugendbegleiter			9.366,51	9.366,51		4.000	5.367 +	
661000	Mitgliedsbeiträge an Verbände und Vereine			250,90	250,90		250	1 +	
668000	Vermischte Ausgaben			1.456,63	1.456,63		2.600	1.143 -	
668100	Budgetübertrag aus Mehreinnahmen		26.638,00	26.638,00	26.638,00		0	26.638 -	
668300	Budgetübertrag/ Sperre		96.772,00	96.772,00	96.772,00		0	96.772 -	
675000	Fahrtkosten Stadwerke zum Badezentrum			1.276,51	1.276,51		1.500	223 -	
679300	i.V. Bauhof Löhne			29.845,05	29.845,05		40.000	10.155 -	
679400	i.V. Sportstättenbenutzung			240.069,81	240.069,81		245.700	5.630 -	
679500	i.V. Bauhof Fahrzeuge/ Maschinen			1.285,50	1.285,50		5.000	3.715 -	
700500	i.V. Mietermäßigung Stadthalle			257,50	257,50		300	43 -	
1.2310	Unterabschnitt 1.2310 - Einnahmen		116,38	524.442,61	524.558,99		500.200	24.271 +	
1.2310	Unterabschnitt 1.2310 - Ausgaben		123.410,00 5.574,84	720.841,08	849.825,92		900.100	28 - 43.257 + 222.516 -	
	Unterabschnitt 1.2310 - Ergebnis			196.398,47	325.266,93		399.900		

Haushaltsstelle Nummer	Bezeichnung	HW	Reste vom Vorjahr	SOLL	IST	Neue Reste	Haushaltsansatz incl. Veränd.	Planvergleich mehr+/-wenig,-	Zulässige Mehrausgaben
	Abschnitt 1.23 - Einnahmen		K 116,38	524.442,61	524.558,99		500.200	24.271 +	
	Abschnitt 1.23 - Ausgaben		H 123.410,00 K 5.574,84	720.841,08	849.825,92		900.100	28 - 43.257 + 222.516 -	
	Abschnitt 1.23 - Ergebnis			196.398,47-	325.266,93-		399.900-		

Haushaltsstelle		HW	Reste vom Vorjahr	SOLL	IST	Neue Reste	Haushaltsansatz incl. Veränd.	Planvergleich mehr+/wenig,-	Zulässige Mehrausgaben
Nummer	Bezeichnung								
1.2700	Förderschule								
159000	Vermischte Einnahmen			2.834,03	2.834,03		0	2.834 +	
168000	Erstattung vom übrigen Bereich			50,00	50,00		0	50 +	
171000	Zuweisungen u. Zuschüsse vom Land			117.625,00	117.625,00		115.370	2.255 +	
171100	Zuschüsse für schuleigene Projekte			1.500,00	1.500,00		0	1.500 +	
178103	Spenden Hedw. u. Helmut Ehret-Stiftung Eb			275,00	275,00		0	275 +	
414000	Vergütungen für Beschäftigte			15.037,96	15.037,96		14.700	338 +	
434000	Beitr.z.ges.Soz.V.f.Beschäftigte			1.344,12	1.344,12		1.300	44 +	
444000	Beitr.z.ges.Soz.V.f.Beschäftigte			2.990,20	2.990,20		3.000	10 -	
500000	Unterf.d.Grundst.u.baulichen Anlagen			13.332,89	13.332,89		8.000	5.333 +	
520000	Geräte, Ausstatt. u. Ausrüstungsgegenst.			55,42	55,42		400	345 -	
522000	Schulausstattung			8.763,08	8.763,08		6.440	2.323 +	
531000	EDV (Miete/ Leasing)			0,00	0,00		250	250 -	
531100	Miete und Wartung Kopiergerät	K	312,97	1.758,48	2.071,45		2.300	542 -	
540000	Bewirtschaftung der Grundst.u.baul.Anla.			19.220,70	19.220,70		18.000	1.221 +	
541000	Sachversicherungen Gebäude			1.623,29	1.623,29		3.500	1.877 -	
545000	Unternehmervergütung Reinigung			18.636,36	18.636,36		20.000	1.364 -	
579000	Material Bauhof-Lager			335,41	335,41		3.000	2.665 -	
591000	Lehr- und Unterrichtsmittel			4.423,78	4.423,78		15.000	10.576 -	
592000	Lernmittel			1.120,75	1.120,75		4.880	3.759 -	
594000	Auslagen des Elternbeirates			0,00	0,00		300	300 -	
594100	Ferien/ Ausflüge/ Preise			52,85	52,85		500	447 -	
594200	Spiel/Sport/Turnen			0,00	0,00		300	300 -	
594300	Benutzungsergelte an Badezentrum Au			487,40	487,40		500	13 -	
630000	EDV Kosten allgemein			170,65	170,65		200	29 -	
650000	Geschäftsausgaben			1.523,13	1.523,13		1.000	523 +	
651000	Bücher/ Zeitschriften/ elektr. Medien			838,11	838,11		700	138 +	
652000	Post- und Fernmeldegebühren			1.846,42	1.902,79		1.600	246 +	
658100	Ausgaben für schuleigene Projekte	K	56,37	1.139,09	1.139,09		1.500	361 -	
668000	Vermischte Ausgaben			1.492,71	1.492,71		1.000	493 +	
668300	Budgetübertrag/ Sperr			0,00	0,00		0	8.247 -	
675000	Fahrtkosten Stadtwerke zum Badezentrum			190,46	190,46		350	160 -	
679300	I.V. Bauhof Löhne			255,04	255,04		500	245 -	
679400	I.V. Sportstättenbenutzung			25.882,12	25.882,12		28.060	2.178 -	
679500	I.V. Bauhof Fahrzeuge/ Maschinen			55,50	55,50		100	45 -	
1.2700	Unterabschnitt 1.2700 - Einnahmen	H	8.247,00	122.284,03	122.284,03		115.370	6.914 +	
1.2700	Unterabschnitt 1.2700 - Ausgaben	K	369,34	114.328,92	122.945,26		137.380	10.659 +	
	Unterabschnitt 1.2700 - Ergebnis			7.955,11	661,23-		22.010-	33.710 -	
	Abschnitt 1.27 - Einnahmen			122.284,03	122.284,03		115.370	6.914 +	
	Abschnitt 1.27 - Ausgaben	K	369,34	114.328,92	122.945,26		137.380	10.659 +	
	Abschnitt 1.27 - Ergebnis			7.955,11	661,23-		22.010-	33.710 -	

Haushaltsstelle Nummer	Bezeichnung	HW	Reste vom Vorjahr	SOLL	IST	Neue Reste	Haushaltsansatz incl. Veränd.	Planvergleich mehr+/wenig,-	Zulässige Mehrausgaben
1.2900	Schülerbeförderung								
162000	Erstatt.f.Ausg.d.VWH v. Gden. u. Gdeverb.		4.668,15	16.614,25	14.527,44	6.754,96	20.000	3.386 -	
639000	Kosten der Schülerbeförderung			15.087,46	15.087,46		20.000	4.913 -	
1.2900	Unterabschnitt 1.2900 - Einnahmen		4.668,15	16.614,25	14.527,44	6.754,96	20.000	3.386 -	
1.2900	Unterabschnitt 1.2900 - Ausgaben			15.087,46	15.087,46		20.000	4.913 -	
	Unterabschnitt 1.2900 - Ergebnis			1.526,79	560,02-		0		

Haushaltsstelle		HW	Reste vom Vorjahr	SOLL	IST	Neue Reste	Haushaltsansatz incl. Veränd.	Planvergleich mehr+/wenig,-	Zulässige Mehrausgaben
Nummer	Bezeichnung								
1.2910	Mensa Steige-Schulzentrum								
159000	Vermischte Einnahmen			662,17	0,00	K	0	662 +	
414000	Vergütungen für Beschäftigte			5.475,27-	5.475,27-		0	5.475 -	
444000	Beitr. z.ges. Soz. V.f. Beschäftigte			1.495,18	1.495,18		0	1.495 +	
500000	Unterf. d-Grundst. u. baul. Anlagen			4.101,96	4.101,96		10.000	5.898 -	
520000	Geräte, Ausstatt. u. Ausstattungsgegenst.			0,00	0,00		1.000	1.000 -	
540000	Bewirtschaftung der Grundst. u. baul. Anla.			19.894,73	19.894,73		18.000	1.895 +	
541000	Sachversicherungen Gebäude			1.508,13	1.508,13		2.000	492 -	
545000	Unternehmervergütung Reinigung			11.431,45	11.431,45		12.500	1.069 -	
652500	Post-/ Fernmeldegeb. (direkt zuordenbar)			662,17	662,17		600	62 +	
668000	Vermischte Ausgaben			333,20	333,20		500	167 -	
679300	I.V. Bauhof Löhne			293,03	293,03		500	207 -	
679500	I.V. Bauhof Fahrzeuge/ Maschinen			67,00	67,00		100	33 -	
701000	Zuschuss für Verpflegung		3.031,53	23.483,69	26.515,22		30.000	6.516 -	
1.2910	Unterabschnitt 1.2910 - Einnahmen		K	662,17	0,00	K	0	662 +	
1.2910	Unterabschnitt 1.2910 - Ausgaben		K	57.795,27	60.826,80		75.200	3.452 +	
	Unterabschnitt 1.2910 - Ergebnis			57.133,10-	60.826,80-		75.200-	20.857 -	

Haushaltsstelle		HW	Reste vom Vorjahr	SOLL	IST	Neue Reste	Haushaltsansatz incl. Veränd.	Planvergleich mehr+/wenig,-	Zulässige Mehrausgaben
Nummer	Bezeichnung								
1.2911	Schülerhort, Randzeitenbetreuung Dr.-Weiß-Schule								
110000	Benutzungsgebühren u. ähnliche Entgelte			88.085,00			68.000	20.325 +	
130000	Ersätze Verpflegung		130,00	19.941,96			18.000	1.942 +	
171000	Zuweisungen u. Zuschüsse vom Land			40.091,00			40.000	91 +	
172000	Zuschuss Schülerhortprojekt			19.500,00			21.000	1.500 -	
414000	Vergütungen für Beschäftigte			168.144,64			167.900	245 +	
434000	Beitr.z.Versorg.Kassen f. Beschäftigte			15.687,41			14.900	787 +	
444000	Beitr.z.ges.Soz.V.f.Beschäftigte			35.047,89			34.100	948 +	
454000	Beihilfen, Unterstützung für Beschäftigte			0,00			100	100 -	
500000	Unterh.d.Grundst. u.baulichen Anlagen			6.289,86			6.000	290 +	
522000	Schulausstattung			2.249,06			2.220	29 +	
531000	EDV (Miete/ Leasing)			254,76			400	145 -	
540000	Bewirtschaftung der Grundst.u.baul.Anla.			7.210,34			6.000	1.210 +	
541000	Sachversicherungen Gebäude			375,38			400	25 -	
545000	Unternehmervergütung Reinigung			6.248,27			1.500	4.748 +	
570000	Verbrauchs- und Betriebsmittel			0,00			250	250 -	
571000	Aufwendung Verpflegung			18.026,97			18.000	27 +	
579000	Material Bauhof-Lager			51,84			500	448 -	
591000	Lehr- und Unterrichtsmittel			1.097,72			1.700	602 -	
594100	Feiern/ Ausflüge/ Preise			90,13			300	210 -	
630000	EDV Kosten allgemein			150,00			1.350	1.200 -	
650000	Bürobedarf			104,57			200	95 -	
651000	Bücher/ Zeitschriften/ elektr. Medien			128,07			200	72 -	
652500	Post-/ Fernmeldegeb. (direkt zuordenbar)		6,40	638,51			1.000	368 -	
652900	Post- und Fernmeldegebühren			300,00			300		
654000	Dienstreifen, Reisekosten			20,00			0	20 +	
668000	Vermischte Ausgaben			345,21			1.350	1.005 -	
668001	Freiwilliges Soziales Jahr v. IB			7.920,53			8.000	79 -	
668300	Budgetübertrag/ Sperr			0,00			0		
679000	I.V. Kopierkosten			440,30			200	240 +	
679300	I.V. Bauhof Löhne			0,00			500	500 -	
679500	I.V. Bauhof Fahrzeuge/ Maschinen			0,00			100	100 -	
1.2911	Unterabschnitt 1.2911 - Einnahmen		130,00	167.617,96			147.000	22.358 +	
1.2911	Unterabschnitt 1.2911 - Ausgaben		6,40	270.821,46			267.470	1.500 - 8.545 + 5.200 -	269-
	Unterabschnitt 1.2911 - Ergebnis			103.203,50-			120.470-		

Haushaltsstelle		HW	Reste vom Vorjahr	SOLL	IST	Neue Reste	Haushaltsansatz incl. Veränd.	Planvergleich mehr+/wenig,-	Zulässige Mehrausgaben
Nummer	Bezeichnung								
1.2912	Randzeitenbetreuung Steige GS								
110000	Benutzungsgebühren u. ähnliche Entgelte			30.516,02	30.687,00		28.000	2.516 +	
171000	Zuweisungen u. Zuschüsse vom Land		250,98	17.699,79	17.699,79	80,00	18.000	300 -	
414000	Vergütungen für Beschäftigte			68.247,83	68.247,83		63.000	5.248 +	
434000	Beitr.z.Versorg.Kassen f. Beschäftigte			6.165,60	6.165,60		5.900	266 +	
444000	Beitr.z.ges.Soz.V.f.Beschäftigte			13.518,31	13.518,31		13.000	518 +	
500000	Unterf.d.Grundst. u.baulichen Anlagen			810,57	810,57		1.500	689 -	
522000	Schulausstattung			371,25	371,25		1.100	729 -	
531000	EDV (Miete/ Leasing)			120,36	120,36		150	30 -	
540000	Bewirtschaftung der Grundst.u.baul.Anla.			2.115,72	2.115,72		1.900	216 +	
545000	Unternehmervergütung Reinigung			2.481,66	2.481,66		2.500	18 -	
591000	Lehr- und Unterrichtsmittel			1.021,25	1.021,25		1.500	479 -	
630000	EDV Kosten allgemein			0,00	0,00		750	750 -	
650000	Bürobedarf			98,25	98,25		200	102 -	
651000	Bücher/ Zeitschriften/ elektr. Medien			36,89	36,89		100	63 -	
652500	Post-/ Fernmeldegeb. (direkt zuordenbar)			11,90	11,90		100	88 -	
652900	Post- und Fernmeldegebühren			70,00	70,00		70		
668000	Vermischte Ausgaben			625,33	625,33		1.000	375 -	
668300	Budgetübertrag/ Sperr		3.945,00	3.945,00-	0,00		0	3.945 -	
679000	I.V. Kopierkosten			0,00	0,00		20	20 -	
679300	I.V. Bauhof Löhne			0,00	0,00		500	500 -	
679500	I.V. Bauhof Fahrzeuge/ Maschinen			0,00	0,00		100	100 -	
1.2912	Unterabschnitt 1.2912 - Einnahmen		250,98	48.215,81	48.386,79	80,00	46.000	2.516 +	
1.2912	Unterabschnitt 1.2912 - Ausgaben		3.945,00	91.749,92	95.694,92		93.390	6.247 +	
	Unterabschnitt 1.2912 - Ergebnis			43.534,11-	47.308,13-		47.390-	7.888 -	

Haushaltsstelle		HW	Reste vom Vorjahr	SOLL	IST	Neue Reste	Haushaltsansatz incl. Veränd.	Planvergleich mehr+/wenig,-	Zulässige Mehrausgaben
Nummer	Bezeichnung								
1.2913	Mensa Hohenstaufen-Gymnasium								
500000	Unterh.d.Grundst.u.baul.Anlagen			5.651,66	5.651,66		5.000	652 +	
520000	Geräte, Ausstatt. u. Ausrüstungsgegenst.			0,00	0,00		1.000	1.000 -	
540000	Bewirtschaftung der Grundst.u.baul.Anla.			17.723,38	17.723,38		7.500	10.223 +	
545000	Unternehmervergütung Reinigung			8.936,72	8.936,72		10.000	1.063 -	
652500	Post-/Fernmeldegeb. (direkt zuordenbar)			0,00	0,00		200	200 -	
668000	Vermischte Ausgaben			299,88	299,88		500	200 -	
701000	Zuschuss für Verpflegung		K 2.834,49	19.382,28	22.216,77		28.000	8.618 -	
1.2913	Unterabschnitt 1.2913 - Einnahmen			0,00	0,00		0		
1.2913	Unterabschnitt 1.2913 - Ausgaben		K 2.834,49	51.993,92	54.828,41		52.200	10.875 +	
	Unterabschnitt 1.2913 - Ergebnis			51.993,92-	54.828,41-		52.200-	11.081 -	

Haushaltsstelle Nummer	Bezeichnung	HW	Reste vom Vorjahr	SOLL	IST	Neue Reste	Haushaltsansatz incl. Veränd.	Planvergleich mehr+/wenig.-	Zulässige Mehrausgaben
1.2950	Übrige schulische Aufgaben								
460000	Personalebeneausgaben UKBW			63.683,00	63.683,00		62.710	973 +	
672000	Betreuung Brombacher Grundschüler			840,00	840,00		2.500	1.660 -	
1.2950	Unterabschnitt 1.2950 - Einnahmen			0,00	0,00		0	973 +	
1.2950	Unterabschnitt 1.2950 - Ausgaben			64.523,00	64.523,00		65.210	1.660 -	
	Unterabschnitt 1.2950 - Ergebnis			64.523,00-	64.523,00-		65.210-		

Haushaltsstelle		HW	Reste vom Vorjahr	SOLL	IST	Neue Reste	Haushaltsansatz incl. Veränd.	Planvergleich mehr+/-wenig,-	Zulässige Mehrausgaben
Nummer	Bezeichnung								
1.2951	Heizzentrale Schulzentrum Steige								
140000	Miete incl. Nebenkosten			3.000,00	3.000,00		3.000		
500000	Unterf.d.Grundst. u.baulichen Anlagen			0,00	0,00		500	500 -	
540000	Bewirtschaftung der Grundst.u.baul.Anla.			0,00	0,00		500	500 -	
1.2951	Unterabschnitt 1.2951 - Einnahmen			3.000,00	3.000,00		3.000		
1.2951	Unterabschnitt 1.2951 - Ausgaben			0,00	0,00		1.000	1.000 -	
	Unterabschnitt 1.2951 - Ergebnis			3.000,00	3.000,00		2.000		

Haushaltsstelle		HW	Reste vom Vorjahr	SOLL	IST	Neue Reste	Haushaltsansatz incl. Veränd.	Planvergleich mehr+/wenig,-	Zulässige Mehrausgaben
Nummer	Bezeichnung								
1.2952	Schulsozialarbeiter								
171000	Zuweisungen u. Zuschüsse vom Land			20.040,00	20.040,00		33.000	12.960 -	
172000	Zuschuss RNK			9.600,00	9.600,00		10.000	400 -	
414000	Vergütungen für Beschäftigte			43.248,75	43.248,75		42.000	1.249 +	
434000	Beitr.z.Versorg.Kassen f. Beschäftigte			3.898,90	3.898,90		3.800	99 +	
444000	Beitr.z.ges.Soz.V.f.Beschäftigte			8.709,54	8.709,54		8.600	110 +	
520000	Geräte, Ausstatt. u. Ausrüstungsgegenst.			149,92	149,92		500	350 -	
531000	EDV (Miete/ Leasing)			638,28	638,28		700	62 -	
540000	Bewirtschaftung der Grundst.u.baul.Anla.			0,00	0,00		950	950 -	
620000	Unternehmensvergütung Personal			69.485,00	69.485,00		68.490	995 +	
630000	EDV Kosten allgemein			0,00	0,00		400	400 -	
650000	Bürobedarf			0,00	0,00		200	200 -	
651000	Bücher/ Zeitschriften/ elektr. Medien			96,95	96,95		100	3 -	
652500	Post-/ Fernmeldegeb. (direkt zuordenbar)			120,89	120,89		300	179 -	
652900	Post- und Fernmeldegebühren			200,00	200,00		200		
654000	Diensfahrten, Reisekosten			455,85	455,85		500	44 -	
679000	I.V. Kopierkosten			0,00	0,00		200	200 -	
1.2952	Unterabschnitt 1.2952 - Einnahmen			29.640,00	29.640,00		43.000	13.360 -	
1.2952	Unterabschnitt 1.2952 - Ausgaben			127.004,08	127.004,08		126.940	2.452 +	
	Unterabschnitt 1.2952 - Ergebnis			97.364,08-	97.364,08-		83.940-	2.388 -	
	Abschnitt 1.29 - Einnahmen		K 5.049,13	265.990,19	263.172,19	K 7.867,13	259.000	25.536 +	
	Abschnitt 1.29 - Ausgaben		H 3.945,00 K 5.872,42	678.968,71	688.786,13		701.410	18.546 - 32.545 + 54.986 -	269-
	Abschnitt 1.29 - Ergebnis			412.978,52-	425.613,94-		442.410-		
	Einzelplan 1.2 - Einnahmen		K 5.727,51	1.565.734,92	1.563.575,88	K 7.886,55	1.512.070	83.618 + 29.953 -	3.620-
	Einzelplan 1.2 - Ausgaben		H 235.737,00 K 16.714,20	2.631.531,51	2.883.982,71		2.997.680	183.205 + 549.354 -	3.620 5.627-
	Einzelplan 1.2 - Ergebnis			1.065.796,59-	1.320.406,83-		1.485.610-		

Mandant 323 Eberbach		H A U S H A L T S R E C H N U N G		Verwaltungshaushalt		H J. 2013		Stand 09.09.2014		Beträge in EUR							
Einzelplan 3 Wissenschaft, Forschung und Kulturpflege		UA.3000 Verwaltung kultureller Angelegenheiten		Verwaltungshaushalt		Finanzkreis: 1000 Stadt Eberbach											
Haushaltsstelle		HW		Reste vom Vorjahr		SOLL		IST		Neue Reste		Haushaltsansatz incl. Veränd.		Planvergleich mehr+/wenig.-		Zulässige Mehrausgaben	
Nummer	Bezeichnung																
1.3000	Verwaltung kultureller Angelegenheiten																
166000	Personalkostenersatzung von Musikschule																
169100	i.V. Verwaltungskostenbeitrag																
414000	Vergütungen für Beschäftigte																
434000	Beitr.z.ges.Soz.V.f.Beschäftigte																
444000	EDV (Miete/Leasing)																
531000	Miete und Wartung Kopiergerät																
531100	EDV Kosten allgemein																
630000	EDV-Kosten Fachverfahren																
640000	Versicherungen																
650000	Bürobedarf																
651000	Bücher/ Zeitschriften/ elektr. Medien																
652500	Post-/ Fernmeldegeb. (direkt zuordenbar)																
652900	Post- und Fernmeldegebühren																
654000	Diensfahrten, Reisekosten																
668000	Vermischte Ausgaben																
668300	Budgetübertrag/ Sperr																
679000	i.V. Kopierkosten																
1.3000	Unterabschnitt 1.3000 - Einnahmen																
1.3000	Unterabschnitt 1.3000 - Ausgaben																
	Unterabschnitt 1.3000 - Ergebnis																
	Abschnitt 1.30 - Einnahmen																
	Abschnitt 1.30 - Ausgaben																
	Abschnitt 1.30 - Ergebnis																

Haushaltsstelle		HW	Reste vom Vorjahr	SOLL	IST	Neue Reste	Haushaltsansatz incl. Veränd.	Planvergleich mehr+/wenig,-	Zulässige Mehrausgaben
Nummer	Bezeichnung								
1.3100	Stadtarchiv								
110000	Benutzungsgebühren u. ähnliche Entgelte			530,79	628,89	K	600	69 -	
140000	Mieten und Pachten		107,10	5.415,98	5.415,98		600	584 -	
159000	Vermischte Einnahmen			31,95	31,95		600	568 -	
162000	Kostensersatz aus Archivverbund			40.141,18	39.494,30	K	38.000	2.141 +	
169100	I.V. Verwaltungskostenbeitrag			14.242,50	14.242,50		14.250	8 -	
178100	Spenden			0,00	0,00		50	50 -	
414000	Vergütungen für Beschäftigte			95.697,21	95.697,21		99.400	3.703 -	
434000	Beitr.z.Versorg.Kassen f. Beschäftigte			9.046,87	9.046,87		8.800	247 +	
444000	Beitr.z.ges.Soz.V.f.Beschäftigte			17.608,59	17.608,59		18.700	1.091 -	
454000	Beihilfen, Unterstützung für Beschäftigte			0,00	0,00		100	100 -	
500000	Unterf.d.Grundst. u.baulichen Anlagen			13.401,80	13.401,80		7.500	5.902 +	
520000	Geräte, Ausstatt. u. Ausrüstungsgegenst.			957,17	957,17		200	757 +	
521100	Unterhaltung/ Ergänzung Fotolabor			0,00	0,00		100	100 -	
521200	Unterhaltung/ Ergänzung Werkstatt			203,89	203,89		500	296 -	
531000	EDV (Miete/Leasing)			808,32	808,32		700	108 +	
531100	Miete und Wartung Kopiergerät			887,86	887,86		1.100	212 -	
540000	Bewirtschaftung der Grundst.u.baul.Anla.			13.656,41	13.656,41		12.500	1.156 +	
541000	Sachversicherungen Gebäude			715,36	715,36		1.000	285 -	
545000	Unternehmervergütung Reinigung			7.520,97	7.520,97		8.000	479 -	
570000	Kosten Mikroverfilmung u. Digitalisierung			2.380,85	2.380,85		2.690	309 -	
571000	Ankauf von Archivgut und Literatur			1.438,53	1.438,53		500	939 +	
579000	Material Bauhof-Lager			352,12	352,12		500	148 -	
630000	EDV Kosten allgemein			625,63	625,63		700	74 -	
631000	EDV-Kosten Fachverfahren		100,48	247,74	348,22	K	1.800	1.552 -	
650000	Bürobedarf			416,79	416,79		1.500	1.083 -	
651000	Bücher/ Zeitschriften/ elektr. Medien			587,60	587,60		200	388 +	
652500	Post-/ Fernmeldegeb. (direkt zuordenbar)		3,62	1.304,31	1.307,93	K	1.000	304 +	
652900	Post- und Fernmeldegebühren			500,00	500,00		500	97 -	
654000	Diensfahrten, Reisekosten			102,90	102,90		200	5 +	
661000	Mitgliedsbeiträge an Verbände und Vereine			155,00	155,00		150	5 +	
668000	Vermischte Ausgaben			1.328,03	1.328,03		0	1.328 +	
668300	Budgetübertrag/ Sperr		1.234,00	0,00	0,00	H	0	1.234 -	
679000	I.V. Kopierkosten			0,00	0,00		20	20 -	
679300	I.V. Bauhof Löhne			6.540,05	6.540,05		5.000	1.540 +	
679500	I.V. Bauhof Fahrzeuge/ Maschinen			617,75	617,75		500	118 +	
1.3100	Unterabschnitt 1.3100 - Einnahmen		107,10	60.362,40	59.813,62	K	59.500	2.141 +	
1.3100	Unterabschnitt 1.3100 - Ausgaben		1.234,00	175.867,75	177.205,85	H	173.860	1.279 -	
			104,10			K		12.792 +	
	Unterabschnitt 1.3100 - Ergebnis			115.505,35-	117.392,23-		114.360-	10.784 -	
	Abschnitt 1.31 - Einnahmen		107,10	60.362,40	59.813,62	K	59.500	2.141 +	
	Abschnitt 1.31 - Ausgaben		1.234,00	175.867,75	177.205,85	H	173.860	1.279 -	
			104,10			K		12.792 +	
	Abschnitt 1.31 - Ergebnis			115.505,35-	117.392,23-		114.360-	10.784 -	

Mandant 323 Eberbach		H A U S H A L T S R E C H N U N G		Verwaltungshaushalt		HJ. 2013		Stand 09.09.2014	
Einzelplan 3 Wissenschaft, Forschung und Kulturpflege		UA.3211 Museum der Stadt Eberbach		Finanzkreis: 1000 Stadt Eberbach				Beträge in EUR	
Haushaltsstelle		HW	Reste vom Vorjahr	SOLL	IST	Neue Reste	Haushaltsansatz incl. Veränd.	Planvergleich mehr+/wenig,-	Zulässige Mehrausgaben
Nummer	Bezeichnung								
1.3211	Museum der Stadt Eberbach								
140000	Mieten und Pachten			834,43	834,43		850	16 -	
400000	Ehrenamtliche Tätigkeit			10.290,00	10.290,00		10.500	210 -	
414000	Vergütungen für Beschäftigte			167,88	167,88		350	182 -	
500000	Unterf. d. Grundst. u. baulichen Anlagen		221,43	16.016,77	16.238,20		4.500	11.517 +	
540000	Bewirtschaftung der Grundst. u. baul. Anla.			9.400,11	9.400,11		9.800	400 -	
541000	Sachversicherungen Gebäude			596,77	596,77		850	253 -	
545000	Unternehmervergütung Reinigung			2.919,79	2.919,79		3.000	80 -	
579000	Material Bauhof-Lager			57,11	57,11		500	443 -	
640000	Versicherungen			2.168,82	2.168,82		2.200	31 -	
679300	I.V. Bauhof Löhne			0,00	0,00		2.000	2.000 -	
679500	I.V. Bauhof Fahrzeuge/ Maschinen			0,00	0,00		100	100 -	
718000	Zuw. Zusch.f. lfd. Zw. an übrige Bereiche			5.310,00	5.310,00		5.310		
1.3211	Unterabschnitt 1.3211 - Einnahmen			834,43	834,43		850	16 -	
1.3211	Unterabschnitt 1.3211 - Ausgaben		K 221,43	46.927,25	47.148,68		39.110	11.517 +	
	Unterabschnitt 1.3211 - Ergebnis			46.092,82-	46.314,25-		38.260-	3.700 -	

Mandant 323 Eberbach		H A U S H A L T S R E C H N U N G		Verwaltungshaushalt		H J . 2 0 1 3		Stand 09.09.2014		Beträge in EUR	
Einzelplan 3 Wissenschaft, Forschung und Kulturpflege		U A . 3 2 1 2 A u s s t e l l u n g e n		U A . 3 2 1 2 A u s s t e l l u n g e n		F i n a n z k r e i s : 1 0 0 0 S t a d t E b e r b a c h					
H a u s h a l t s s t e l l e	HW	Reste vom Vorjahr	SOLL	IST	Neue Reste	Haushaltsansatz incl. Veränd.	Planvergleich mehr+/wenig,-	Zulässige Mehrausgaben			
Nummer	Bezeichnung										
1.3212	Ausstellungen										
520000	Geräte, Ausstatt. u. Ausrüstungsgegenst.		0,00	0,00		1.680	1.680 -				
638000	Sonstige spezielle Zweckausgaben	K 250,00	893,39	1.143,39		2.250	1.357 -				
640000	Versicherungen	H 1.180,71	1.180,71	1.180,71		500	681 +				
668300	Budgetübertrag/ Sperre	H 8.050,00	8.050,00-	0,00		0	8.050 -				
1.3212	Unterabschnitt 1.3212 - Einnahmen	H 8.050,00	0,00	0,00		0	681 +				
1.3212	Unterabschnitt 1.3212 - Ausgaben	K 250,00	5.975,90-	2.324,10		4.430	11.087 -				
	Unterabschnitt 1.3212 - Ergebnis		5.975,90	2.324,10-		4.430-					
	Abschnitt 1.32 - Einnahmen	H 8.050,00	834,43	834,43		850	16 -				
	Abschnitt 1.32 - Ausgaben	K 471,43	40.951,35	49.472,78		43.540	12.197 +				
	Abschnitt 1.32 - Ergebnis		40.116,92-	48.638,35-		42.690-	14.786 -				

Mandant 323 Eberbach		H A U S H A L T S R E C H N U N G			Verwaltungshaushalt		HJ. 2013		Stand 09.09.2014		Beträge in EUR				
Einzelplan 3 Wissenschaft, Forschung und Kulturpflege		UA.3310 Theater/ Konzerte/ Musikpflege			Neue Reste		Finanzkreis: 1000 Stadt Eberbach		Planvergleich		Zulässige Mehrausgaben				
H a u s h a l t s s t e l l e		HW		Reste vom Vorjahr		SOLL		IST		Haushaltsansatz incl. Veränd.		Planvergleich mehr+/wenig.-		Zulässige Mehrausgaben	
Nummer	Bezeichnung														
1.3310	Theater/ Konzerte/ Musikpflege														
111000	Eintrittsgelder					8.936,07		8.936,07		9.000		64 -			
159000	Vermischte Einnahmen					120,00		120,00		0		120 +			
178100	Spenden					0,00		0,00		4.000		4.000 -			
178200	Sponsoring			292,00		2.500,00		2.792,00		0		2.500 +			
530000	Mieten und Pachten			386,75		8.927,51		9.314,26		12.000		3.072 -			
638000	Ausgaben für städtische Veranstaltungen			345,52		23.828,61		24.174,13		26.860		3.031 -			
640000	Versicherungen, Schadensfälle					119,95		119,95		150		30 -			
661000	Mitgliedsbeiträge an Verbände und Vereine					1.375,00		1.375,00		1.400		25 -			
679300	i.V. Bauhof Löhne					0,00		0,00		1.000		1.000 -			
679500	i.V. Bauhof Fahrzeuge/ Maschinen					0,00		0,00		100		100 -			
700000	Zuschüsse für laufende Zwecke					13.429,94		13.429,94		15.840		2.410 -			
700500	i.V. Mietermäßigung Stadthalle					7.055,94		7.055,94		5.000		2.056 +			
702000	Zuschuss Fanfarenzug					3.000,00		3.000,00		3.000		2.056 +			
1.3310	Unterabschnitt 1.3310 - Einnahmen			292,00		11.556,07		11.848,07		13.000		2.620 +			
1.3310	Unterabschnitt 1.3310 - Ausgaben			732,27		57.736,95		58.469,22		65.350		4.064 -			
	Unterabschnitt 1.3310 - Ergebnis					46.180,88-		46.621,15-		52.350-		9.669 -			

Mandant 323 Eberbach		H A U S H A L T S R E C H N U N G		Verwaltungshaushalt		HJ. 2013		Stand 09.09.2014		Beträge in EUR							
Einzelplan 3 Wissenschaft, Forschung und Kulturpflege		UA.3330 Musikschule Eberbach e.V.		Neue Reste		Finanzkreis: 1000 Stadt Eberbach											
Haushaltsstelle		HW		Reste vom Vorjahr		SOLL		IST		Neue Reste		Haushaltsansatz incl. Veränd.		Planvergleich mehr+/wenig,-		Zulässige Mehrausgaben	
Nummer	Bezeichnung																
1.3330	Musikschule Eberbach e.V.																
172000	Beiträge von Mitgliedsgemeinden					4.302,00	4.302,00	4.302,00	4.302,00			4.500	198 -				
700000	Zuschuss Musikschule					88.200,00	88.200,00	88.200,00	88.200,00			88.200	1.044 -				
700100	Zuschuss (Mietdurchb. für Schulbenutzung)					4.055,67	4.055,67	4.055,67	4.055,67			5.100	66 -				
700110	Zuschuss (Reinigung d. Schulbenutzung)					1.033,80	1.033,80	1.033,80	1.033,80			1.100	15 -				
700300	Zuschuss/Fiktivmiete Haus Bussemerstr. 2a					26.835,44	26.835,44	26.835,44	26.835,44			26.850	1.223 +				
700310	Zuschuss Nebenkosten					3.600,00	3.600,00	3.600,00	3.600,00			3.600					
700500	i.V. Mietermäßigung Stadthalle					1.223,36	1.223,36	1.223,36	1.223,36			0					
1.3330	Unterabschnitt 1.3330 - Einnahmen					4.302,00	4.302,00	4.302,00	4.302,00			4.500	198 -				
1.3330	Unterabschnitt 1.3330 - Ausgaben					124.948,27	124.948,27	124.948,27	124.948,27			124.850	1.223 +				
	Unterabschnitt 1.3330 - Ergebnis					120.646,27-	120.646,27-	120.646,27-	120.646,27-			120.350-	1.125 -				
	Abschnitt 1.33 - Einnahmen				K	292,00	15.858,07	16.150,07	16.150,07			17.500	2.620 +				
	Abschnitt 1.33 - Ausgaben				K	732,27	182.685,22	183.417,49	183.417,49			190.200	4.262 -				
	Abschnitt 1.33 - Ergebnis						166.827,15-	167.267,42-	167.267,42-			172.700-	3.279 +				
													10.794 -				

Haushaltsstelle		HW	Reste vom Vorjahr	SOLL	IST	Neue Reste	Haushaltsansatz incl. Veränd.	Planvergleich mehr+/wenig,-	Zulässige Mehrausgaben
Nummer	Bezeichnung								
1.3410	Heimatpflege								
414000	Vergütungen für Beschäftigte			0,00	0,00		150	150 -	
510000	Unterhaltung d sonst. unbewegl. Vermögens		134,00	5.406,81	5.540,81		9.000	3.593 -	
510100	Unterhaltung Naturparktafeln			0,00	0,00		2.500	2.500 -	
510200	Unterhaltung Bärtauchweg			726,59	726,59		300	427 +	
520000	Geräte, Ausstatt. u. Ausrüstungsgegenst.			1.141,44	1.141,44		3.000	1.859 -	
540000	Bewirtschaftung der Grundst.u.baul.Anla.			4.168,90	4.168,90		3.500	669 +	
541000	Abwassergebühren Brunnen			11.891,00	11.891,00		11.900	9 -	
579000	Material Bauhof-Lager			373,58	373,58		1.500	1.126 -	
638000	Sonstige spezielle Zweckausgaben	K	61,30	12.122,92	12.184,22		15.000	2.877 -	
638100	Ausgaben Royal Engineers			3.876,04	3.876,04		3.500	376 +	
638200	Ausgaben Volkstrauentag			1.277,52	1.277,52		1.500	222 -	
640000	Versicherungen			0,00	0,00		10	10 -	
661000	Mitgliedsbeiträge an Verbände und Vereine			120,00	120,00		800	680 -	
668000	Vermischte Ausgaben	K	157,00	426,76	583,76		800	373 -	
668100	Brauchtumspflege			108,00	108,00		0	108 +	
679300	I.V. Bauhof Löhne			32.491,91	32.491,91		20.000	12.492 +	
679500	I.V. Bauhof Fahrzeuge/ Maschinen			1.037,00	1.037,00		1.500	463 -	
700000	Zuschüsse für laufende Zwecke			750,00	750,00		750	735 +	
700500	I.V. Mietermäßigung Stadthalle			2.735,38	2.735,38		2.000	735 +	
701000	Zuschüsse an Ortsteile u. Stadtbezirke			780,00	780,00		1.300	520 -	
718000	Zuw.Zusch.f.ifd.Zw. an übrige Bereiche			9.232,17	9.232,17		9.800	568 -	
1.3410	Unterabschnitt 1.3410 - Einnahmen	K	352,30	0,00	0,00		0	14.807 +	
1.3410	Unterabschnitt 1.3410 - Ausgaben			88.666,02	89.018,32		88.810	14.951 -	
	Unterabschnitt 1.3410 - Ergebnis			88.666,02-	89.018,32-		88.810-		

Haushaltsstelle Nummer	Bezeichnung	HW	Reste vom Vorjahr	SOLL	IST	Neue Reste	Haushaltsansatz incl. Veränd.	Planvergleich mehr+/wenig,-	Zulässige Mehrausgaben
1.3420	Eberbacher Geschichtsblatt								
130000	Einnahmen aus Verkauf			4.384,96	4.341,96	K	6.500	2.115 -	
130001	Verrechnungserlöse		370,45	605,00	605,00		700	95 -	
178100	Spenden			0,00	0,00		250	250 -	
652900	Post- und Fernmeldegebühren			500,00	500,00		500		
658000	Sonstige Geschäftsausgaben			8.548,27	8.548,27		8.500	48 +	
679000	I.V. Kopierkosten			0,00	0,00		30	30 -	
679100	I.V. Verwaltungskostenbeitrag			18.171,96	18.171,96		18.800	628 -	
1.3420	Unterabschnitt 1.3420 - Einnahmen		K	4.989,96	4.946,96	K	7.450	2.460 -	
1.3420	Unterabschnitt 1.3420 - Ausgaben			27.220,23	27.220,23		27.830	48 +	
	Unterabschnitt 1.3420 - Ergebnis			22.230,27-	22.273,27-		20.380-	658 -	

Mandant 323 Eberbach		H A U S H A L T S R E C H N U N G		Verwaltungshaushalt		HJ. 2013		Stand 09.09.2014	
Einzelplan 3 Wissenschaft, Forschung und Kulturpflege		UA.3450 Jahresmünzen		Finanzkreis: 1000 Stadt Eberbach		Finanzkreis: 1000 Stadt Eberbach		Beträge in EUR	
Haushaltsstelle Nummer	Bezeichnung	HW	Reste vom Vorjahr	SOLL	IST	Neue Reste	Haushaltsansatz incl. Veränd.	Planvergleich mehr+/wenig,-	Zulässige Mehrausgaben
1.3450	Jahresmünzen								
130000	Einnahmen aus Verkauf		K 252,00	186,00	438,00		200	14 -	
718000	Abführung an Stiff. Jugendaustausch			186,00	186,00		0	186 +	
1.3450	Unterabschnitt 1.3450 - Einnahmen		K 252,00	186,00	438,00		200	14 -	
1.3450	Unterabschnitt 1.3450 - Ausgaben			186,00	186,00		0	186 +	
	Unterabschnitt 1.3450 - Ergebnis			0,00	252,00		200		
	Abschnitt 1.34 - Einnahmen		K 622,45	5.175,96	5.384,96	K 413,45	7.650	2.474 -	
	Abschnitt 1.34 - Ausgaben		K 352,30	116.072,25	116.424,55		116.640	15.041 +	
	Abschnitt 1.34 - Ergebnis			110.896,29-	111.039,59-		108.990-	15.609 -	

Mandant 323 Eberbach		H A U S H A L T S R E C H N U N G		Verwaltungshaushalt		HJ. 2013		Stand 09.09.2014		Beträge in EUR	
Einzelplan 3 Wissenschaft, Forschung und Kulturpflege		UA.3500 Volkshochschule Eberbach-Neckargemünd		Eberbach-Neckargemünd		Finanzkreis: 1000 Stadt Eberbach					
Haushaltsstelle Nummer	Bezeichnung	HW	Reste vom Vorjahr	SOLL	IST	Neue Reste	Haushaltsansatz incl. Veränd.	Planvergleich mehr+/wenig,-	Zulässige Mehrausgaben		
1.3500	Volkshochschule Eberbach-Neckargemünd										
661000	Mitgliedsbeitrag an Verbände und Vereine			20.318,20	20.318,20		20.000	318 +			
700300	Zuschuss/Fiktivmiete Bussemerstr.2a			25.233,71	25.233,71		25.250	16 -			
700500	I.V. Mietermäßigung Stadthalle			287,50	287,50		200	88 +			
700600	Miete (Durchbuchung VHS)			7.592,06	7.592,06		15.000	7.408 -			
1.3500	Unterabschnitt 1.3500 - Einnahmen			0,00	0,00		0				
1.3500	Unterabschnitt 1.3500 - Ausgaben			53.431,47	53.431,47		60.450	406 +			
	Unterabschnitt 1.3500 - Ergebnis			53.431,47-	53.431,47-		60.450-	7.424 -			

Mandant 323 Eberbach		H A U S H A L T S R E C H N U N G		Verwaltungshaushalt		HJ. 2013		Stand 09.09.2014		Beträge in EUR							
Einzelplan 3 Wissenschaft, Forschung und Kulturpflege		UA.3520 Stadtbibliothek		Finanzkreis: 1000 Stadt Eberbach													
Haushaltsstelle		HW		Reste vom Vorjahr		SOLL		IST		Neue Reste		Haushaltsansatz incl. Veränd.		Planvergleich mehr+/wenig-		Zulässige Mehrausgaben	
Nummer	Bezeichnung																
1.3520	Stadtbibliothek																
110000	Benutzungsgebühren u. ähnliche Entgelte																
111000	Säumnis- und Portokosten																
159000	Vermischte Einnahmen																
171000	Zuweisungen u. Zuschüsse vom Land																
178100	Spenden																
414000	Vergütungen für Beschäftigte																
434000	Beitr.z.Versorg.Kassen f. Beschäftigte																
444000	Beitr.z.ges.Soz.V.f.Beschäftigte																
454000	Beihilfen, Unterstützung für Beschäftigte																
500000	Unterh.d.Grundst. u.baulichen Anlagen																
520000	Geräte, Ausstatt. u. Ausrüstungsgegenst.																
531000	EDV (Miete/ Leasing)																
531100	Miete und Wartung Kopiergerät																
540000	Bewirtschaftung der Grundst.u.baul.Anla.																
540100	Verrechn. Heizko. Heiz.verbund Stadthalle																
541000	Sachversicherungen Gebäude																
570000	Beschaffungen (Bücher, Medien usw.)																
579000	Material Bauhof-Lager																
630000	EDV Kosten allgemein																
631000	EDV-Kosten Fachverfahren																
650000	Bürobedarf																
651000	Bücher/Zeitschriften/Medien (Eigenbed.)																
652500	Post-/ Fernmeldegeb. (direkt zuordenbar)																
652900	Post- und Fernmeldegebühren																
654000	Dienstreifen, Reisekosten																
658000	Öffentlichkeitsarbeit/Veranstaltungen																
668000	Vermischte Ausgaben																
668300	Budgetübertrag/ Sperr																
679000	i.V. Kopierkosten																
679300	i.V. Bauhof Löhne																
679500	i.V. Bauhof Fahrzeuge/ Maschinen																
700700	Miete (Durchbuchung Stadthalle)																
700701	Mietnebenkosten Stadthalle																
1.3520	Unterabschnitt 1.3520 - Einnahmen																
1.3520	Unterabschnitt 1.3520 - Ausgaben																
	Unterabschnitt 1.3520 - Ergebnis																
	Abschnitt 1.35 - Einnahmen																
	Abschnitt 1.35 - Ausgaben																
	Abschnitt 1.35 - Ergebnis																

Mandant 323 Eberbach		H A U S H A L T S R E C H N U N G			Verwaltungshaushalt		HJ. 2013		Stand 09.09.2014		Beträge in EUR	
Einzelplan 3 Wissenschaft, Forschung und Kulturpflege		UA.3600 Naturschutz- u. Landschaftspflege			Finanzkreis: 1000 Stadt Eberbach							
Haushaltsstelle Nummer	Bezeichnung	HW	Reste vom Vorjahr	SOLL	IST	Neue Reste	Haushaltsansatz incl. Veränd.	Planvergleich mehr+/wenig,-	Zulässige Mehrausgaben			
1.3600	Naturschutz- u. Landschaftspflege											
159000	Vermischte Einnahmen			11.647,56	11.647,56		0	11.648 +				
171000	Zuweisungen und Zuschüsse vom Land			6.450,00	11.652,00		8.000	1.550 -				
510100	Landschaftspflege-u.Naturschutzmaßnahmen		K 5.202,00	19.558,72	19.558,72		20.000	441 -				
579000	Material Bauhof-Lager			0,00	0,00		100	100 -				
679300	I.V. Bauhof Löhne			13.637,71	13.637,71		15.000	1.362 -				
679500	I.V. Bauhof Fahrzeuge/ Maschinen			1.456,75	1.456,75		1.500	43 -				
700500	I.V. Mietermägigung Stadthalle			1.093,87	1.093,87		900	194 +				
1.3600	Unterabschnitt 1.3600 - Einnahmen		K 5.202,00	18.097,56	23.299,56		8.000	11.648 +				
1.3600	Unterabschnitt 1.3600 - Ausgaben			35.747,05	35.747,05		37.500	1.550 -				
	Unterabschnitt 1.3600 - Ergebnis			17.649,49-	12.447,49-		29.500-	1.947 -				

Haushaltsstelle Nummer	Bezeichnung	HW	Reste vom Vorjahr	SOLL	IST	Neue Reste	Haushaltsansatz incl. Veränd.	Planvergleich mehr+/wenig,-	Zulässige Mehrausgaben
1.3650	Denkmalpflege								
500000	Unterh.d.Grundst. u.baulichen Anlagen			2.884,32	2.884,32		4.500	1.616 -	
500002	Unterhaltung Burg			41,59	41,59		4.000	3.958 -	
540000	Bewirtschaftung der Grundst.u.baul.Anla.			3.733,71	3.733,71		3.200	534 +	
541000	Sachversicherungen Gebäude			69,44	69,44		100	31 -	
579000	Material Bauhof-Lager			9,09	9,09		500	491 -	
679300	I.V. Bauhof Löhne			16.428,26	16.428,26		5.000	11.428 +	
679500	I.V. Bauhof Fahrzeuge/ Maschinen			254,00	254,00		200	54 +	
1.3650	Unterabschnitt 1.3650 - Einnahmen			0,00	0,00		0		
1.3650	Unterabschnitt 1.3650 - Ausgaben			23.420,41	23.420,41		17.500	12.016 +	
	Unterabschnitt 1.3650 - Ergebnis			23.420,41-	23.420,41-		17.500-		
	Abschnitt 1.36 - Einnahmen	K	5.202,00	18.097,56	23.299,56		8.000	11.648 +	
	Abschnitt 1.36 - Ausgaben			59.167,46	59.167,46		55.000	1.550 -	
	Abschnitt 1.36 - Ergebnis			41.069,90-	35.867,90-		47.000-	12.210 +	
								8.042 -	

Haushaltsstelle Nummer	Bezeichnung	HW	Reste vom Vorjahr	SOLL	IST	Neue Reste	Haushaltsansatz incl. Veränd.	Planvergleich mehr+/wenig,-	Zulässige Mehrausgaben
1.3700	Kirchliche Angelegenheiten								
700500	I.V. Mietermäßigung Stadthalle			1.523,98	1.523,98		300	1.224 +	
1.3700	Unterabschnitt 1.3700 - Einnahmen			0,00	0,00		0		
1.3700	Unterabschnitt 1.3700 - Ausgaben			1.523,98	1.523,98		300	1.224 +	
	Unterabschnitt 1.3700 - Ergebnis			1.523,98-	1.523,98-		300-		
	Abschnitt 1.37 - Einnahmen			0,00	0,00		0		
	Abschnitt 1.37 - Ausgaben			1.523,98	1.523,98		300	1.224 +	
	Abschnitt 1.37 - Ergebnis			1.523,98-	1.523,98-		300-		
	Einzelplan 1.3 - Einnahmen		K 7.524,15	146.705,29	151.873,49	K 2.355,95	137.000	21.682 +	
	Einzelplan 1.3 - Ausgaben		H 15.730,00 K 8.221,32	943.629,13	966.108,78	K 1.471,67	950.680	11.977 - 84.819 + 91.870 -	
	Einzelplan 1.3 - Ergebnis			796.923,84-	814.235,29-		813.680-		

Haushaltsstelle Nummer	Bezeichnung	HW	Reste vom Vorjahr	SOLL	IST	Neue Reste	Haushaltsansatz incl. Veränd.	Planvergleich mehr+/wenig.-	Zulässige Mehrausgaben
1.4000	Sozialamt (allgem.Sozialdienst, teilw. Bürgerbüro)								
414000	Vergütungen für Beschäftigte			170.898,00	170.898,00		165.700	5.198 +	
434000	Beitr.z.Versorg.Kassen f. Beschäftigte			16.030,14	16.030,14		15.500	530 +	
444000	Beitr.z.ges.Soz.V.f.Beschäftigte			35.431,51	35.431,51		35.500	68 -	
454000	Beihilfen, Unterstützung für Beschäftigte			0,00	0,00		100	100 -	
520000	Geräte, Ausstatt. u. Ausrüstungsgegenst.			0,00	0,00		500	500 -	
531000	EDV (Miete/ Leasing)			1.367,64	1.367,64		1.500	132 -	
531100	Miete und Wartung Kopiergerät			790,92	790,92		1.500	709 -	
630000	EDV Kosten allgemein			116,52	116,52		200	83 -	
631000	EDV-Kosten Fachverfahren	K	207,92	618,49	826,41		900	282 -	
650000	Bürobedarf			0,00	0,00		500	500 -	
651000	Bücher/ Zeitschriften/ elektr. Medien			362,95	362,95		300	63 +	
652500	Post-/ Fernmeldegeb. (direkt zuordenbar)	K	3,68	134,58	138,26		100	35 +	
652900	Post- und Fernmeldegebühren			2.500,00	2.500,00		2.800	300 -	
654000	Diensfahrten, Reisekosten			18,00	18,00		50	32 -	
661000	Mitgliedsbeiträge an Verbände und Vereine			147,00	147,00		200	53 -	
1.4000	Unterabschnitt 1.4000 - Einnahmen	K	211,60	0,00	0,00		0	5.826 +	
1.4000	Unterabschnitt 1.4000 - Ausgaben			228.415,75	228.627,35		225.350	2.760 -	
	Unterabschnitt 1.4000 - Ergebnis			228.415,75-	228.627,35-		225.350-		
	Abschnitt 1.40 - Einnahmen	K	211,60	0,00	0,00		0	5.826 +	
	Abschnitt 1.40 - Ausgaben			228.415,75	228.627,35		225.350	2.760 -	
	Abschnitt 1.40 - Ergebnis			228.415,75-	228.627,35-		225.350-		

Haushaltsstelle		HW	Reste vom Vorjahr	SOLL	IST	Neue Reste	Haushaltsansatz incl. Veränd.	Planvergleich mehr+/wenig,-	Zulässige Mehrausgaben
Nummer	Bezeichnung								
1.4511	Jugendarbeit/Sozialarbeit								
140000	Entgelt für Bausausleihe			3.551,00	3.551,00		2.500	1.051 +	
159000	Vermischte Einnahmen			100,00	100,00		0	100 +	
178045	Proj. Integration			0,00	0,00		11.400	11.400 -	
178046	Proj. RNK Integr.jg.Spätaussiedler			823,30-	823,30-		7.000	7.823 -	
178100	Spenden			1.847,78	1.847,78		0	1.848 +	
414000	Vergütungen für Beschäftigte			18.138,46	18.138,46		19.000	862 -	
434000	Beitr.z.Versorg.Kassen f. Beschäftigte			1.640,09	1.640,09		1.700	60 -	
444000	Beitr.z.ges.Soz.V.f.Beschäftigte			3.600,32	3.600,32		3.900	300 -	
520000	Geräte, Ausstatt. u. Ausrüstungsgegenst.			58,71	58,71		500	441 -	
531100	Miete und Wartung Kopiergerät			745,50	745,50		0	746 +	
550000	Haltung von Fahrzeugen	K	308,00	5.062,88	5.370,88		2.000	3.063 +	3.063
552000	Versicherung für Fahrzeuge			1.004,57	1.004,57		1.500	495 -	
631000	EDV-Kosten Fachverfahren	K	76,91	229,91	306,82		0	230 +	
650000	Bürobedarf			271,90	271,90		350	78 -	
651000	Bücher/ Zeitschriften/ elektr. Medien			344,25	344,25		350	6 -	
652500	Post-/ Fernmeldegeb. (direkt zuordenbar)			0,00	0,00		100	100 -	
652900	Post- und Fernmeldegebühren			800,00	800,00		800		
658001	Allg. Förderung der Jugendarbeit			6.823,73	6.823,73		20.000	13.176 -	3.063-
658009	Proj. Stadtteiltrif	K	112,22	10.043,68	10.155,90		10.000	44 +	
658045	Proj. Integration			5.724,74	5.724,74		13.500	7.775 -	3.500-
658046	Proj. RNK Integr.jg.Spätaussiedler	K	340,00	12.111,65	12.451,65		14.000	1.888 -	
661000	Mitgliedsbeiträge an Verbände und Vereine			50,00	50,00		50		
668000	Vermischte Ausgaben			5,00	5,00		50	45 -	
679000	i.V. Kopierkosten			292,98	292,98		500	207 -	
700000	Jugendförderung			2.085,55	2.085,55		3.500	1.414 -	
701000	Aktion Ferienspaß			3.176,87	3.176,87		3.500	323 -	
702000	Gutscheine für Babyschwimmen			260,00	260,00		100	160 +	
718000	Zuschuss Stadtjugendring			97,50	97,50		300	203 -	
1.4511	Unterabschnitt 1.4511 - Einnahmen			4.675,48	4.675,48		20.900	2.999 +	
1.4511	Unterabschnitt 1.4511 - Ausgaben	K	837,13	72.568,29	73.405,42		95.700	19.223 -	3.063
	Unterabschnitt 1.4511 - Ergebnis			67.892,81-	68.729,94-		74.800-	4.242 +	6.563-
	Abschnitt 1.45 - Einnahmen			4.675,48	4.675,48		20.900	2.999 +	
	Abschnitt 1.45 - Ausgaben	K	837,13	72.568,29	73.405,42		95.700	19.223 -	3.063
	Abschnitt 1.45 - Ergebnis			67.892,81-	68.729,94-		74.800-	4.242 +	6.563-

Haushaltsstelle		HW	Reste vom Vorjahr	SOLL	IST	Neue Reste	Haushaltsansatz incl. Veränd.	Planvergleich mehr+/wenig,-	Zulässige Mehrausgaben
Nummer	Bezeichnung								
1.4601	Jugendtreff in der Dr.-Weiß-Schule								
500000	Unterh.d.Grundst. u.baulichen Anlagen			3.242,39	3.242,39		1.500	1.742 +	
540000	Bewirtschaftung der Grundst.u.baul.Anla.			0,00	0,00		500	500 -	
545000	Unternehmervergütung Reinigung			3.527,91	3.527,91		3.500	28 +	
579000	Material Bauhof-Lager			0,00	0,00		300	300 -	
679300	I.V. Bauhof Löhne			0,00	0,00		200	200 -	
679500	I.V. Bauhof Fahrzeuge/ Maschinen			0,00	0,00		100	100 -	
718000	Zuw.Zusch.f.frd.Zw. an übrige Bereiche			47.413,64	47.413,64		45.000	2.414 +	
1.4601	Unterabschnitt 1.4601 - Einnahmen			0,00	0,00		0		
1.4601	Unterabschnitt 1.4601 - Ausgaben			54.183,94	54.183,94		51.100	4.184 +	
	Unterabschnitt 1.4601 - Ergebnis			54.183,94-	54.183,94-		51.100-	1.100 -	

Haushaltsstelle		HW	Reste vom Vorjahr	SOLL	IST	Neue Reste	Haushaltsansatz incl. Veränd.	Planvergleich mehr+/wenig.-	Zulässige Mehrausgaben
Nummer	Bezeichnung								
1.4602	Jugendzeitplatz								
110000	Benutzungsgebühren u. ähnliche Entgelte			15.839,85	15.839,85		12.000	3.840 +	
159000	Vermischte Einnahmen			0,00	0,00		400	400 -	
500000	Unterh.d.Grundst. u.baulichen Anlagen			2.089,76	2.089,76		2.000	90 +	
510000	Unterhaltung d sonst. unbewegl. Vermögens			0,00	0,00		500	500 -	
530000	Mieten und Pachten			700,00	700,00		0	700 +	
540000	Bewirtschaftung d. Grundst.u.baul.Anlagen			2.340,15	2.340,15		3.900	1.560 -	
579000	Material Bauhof-Lager			114,63	114,63		500	385 -	
620000	Unternehmerleistungen			1.672,79	1.672,79		2.000	327 -	
650000	Geschäftsausgaben			427,50	427,50		500	73 -	
679100	I.V. Verwaltungskostenbeitrag			7.706,15	7.706,15		3.600	4.106 +	
679300	I.V. Bauhof Löhne			1.632,54	1.632,54		6.000	4.367 -	
679500	I.V. Bauhof Fahrzeuge/ Maschinen			579,75	579,75		1.000	420 -	
681000	Abschreibung für unbewegliches Vermögen			618,00	618,00		600	18 +	
682000	Abschreibungen für bewegliche Sachen			350,00	350,00		300	50 +	
685000	Verzinsung des Anlagekapitals			257,83	257,83		250	8 +	
1.4602	Unterabschnitt 1.4602 - Einnahmen			15.839,85	15.839,85		12.400	3.840 +	
1.4602	Unterabschnitt 1.4602 - Ausgaben			18.489,10	18.489,10		21.150	400 -	
	Unterabschnitt 1.4602 - Ergebnis			2.649,25-	2.649,25-		8.750-	4.972 +	
								7.633 -	

Haushaltsstelle Nummer	Bezeichnung	HW	Reste vom Vorjahr	SOLL	IST	Neue Reste	Haushaltsansatz incl. Veränd.	Planvergleich mehr+/wenig,-	Zulässige Mehrausgaben
1.4603	Jugendtreffplatz "In der Au"								
110000	Benutzungsgebühren u. ähnliche Entgelte			0,00	0,00		400	400 -	
540000	Bewirtschaftung der Grundst.u.baul.Anla.			0,00	0,00		100	100 -	
679100	I.V. Verwaltungskostenbeitrag			524,18	524,18		300	224 +	
679300	I.V. Bauhof Löhne			0,00	0,00		200	200 -	
679500	I.V. Bauhof Fahrzeuge/ Maschinen			0,00	0,00		100	100 -	
1.4603	Unterschnitt 1.4603 - Einnahmen			0,00	0,00		400	400 -	
1.4603	Unterschnitt 1.4603 - Ausgaben			524,18	524,18		700	224 +	
	Unterschnitt 1.4603 - Ergebnis			524,18-	524,18-		300-	400 -	

Haushaltsstelle		HW	Reste vom Vorjahr	SOLL	IST	Neue Reste	Haushaltsansatz incl. Veränd.	Planvergleich mehr+/wenig,-	Zulässige Mehrausgaben
Nummer	Bezeichnung								
1.4640	Förderung von Kindergärten/ Tageseinrichtungen								
162000	Ausgleich f. Betreuung auswärtiger Kinder			6.754,50	6.754,50		10.000	3.246 -	
171000	Zuweisungen u. Zuschüsse v. Land f. Kiga			557.722,00	557.722,00		558.000	278 -	
171100	Zuw. u. Zuschüsse f. Kleinkindbetreuung			641.655,00	641.655,00		642.000	345 -	
414000	Vergütungen für Beschäftigte			3.931,93	3.931,93		4.000	68 -	
434000	Beitr.z.Versorg.Kassen f. Beschäftigte			356,67	356,67		400	43 -	
444000	Beitr.z.ges.Soz.V.f.Beschäftigte			1.106,33	1.106,33		1.200	94 -	
672000	Ausgleich f. Betreuung Eberbacher Kinder			12.921,24	12.921,24		5.000	7.921 +	
700000	Zuschüsse für lfd. Zwecke f. Kindergärten			2.121.333,66	2.121.333,66		2.160.000	38.666 -	
700100	Zusch. f. lfd. Zwecke Kleinkindbetreuung			319.333,63	319.333,63		405.000	85.666 -	
702000	Zuschuss Betreuungspass	K	2.163,13	39.255,63	41.418,76		43.000	3.744 -	
718000	Zuw.Zusch.f.lfd.Zw. an übrige Bereiche	K	3.212,56	32.345,74	35.558,30		47.000	14.654 -	
1.4640	Unterabschnitt 1.4640 - Einnahmen	K	5.375,69	1.206.131,50	1.206.131,50		1.210.000	3.869 -	
1.4640	Unterabschnitt 1.4640 - Ausgaben			2.530.584,83	2.535.960,52		2.665.600	7.921 +	
	Unterabschnitt 1.4640 - Ergebnis			1.324.453,33-	1.329.829,02-		1.455.600-	142.936 -	
	Abschnitt 1.46 - Einnahmen			1.221.971,35	1.221.971,35		1.222.800	3.840 +	
	Abschnitt 1.46 - Ausgaben	K	5.375,69	2.603.782,05	2.609.157,74		2.738.550	4.669 -	
	Abschnitt 1.46 - Ergebnis			1.381.810,70-	1.387.186,39-		1.515.750-	17.301 +	
								152.069 -	

Haushaltsstelle Nummer	Bezeichnung	HW	Reste vom Vorjahr	SOLL	IST	Neue Reste	Haushaltsansatz incl. Veränd.	Planvergleich mehr+/wenig,-	Zulässige Mehrausgaben
1.4700	Förderung der Wohlfahrtspflege								
700000	Zuschüsse für laufende Zwecke			2.495,15	2.495,15		2.600	105 -	
1.4700	Unterabschnitt 1.4700 - Einnahmen			0,00	0,00		0		
1.4700	Unterabschnitt 1.4700 - Ausgaben			2.495,15	2.495,15		2.600	105 -	
	Unterabschnitt 1.4700 - Ergebnis			2.495,15-	2.495,15-		2.600-		
	Abschnitt 1.47 - Einnahmen			0,00	0,00		0		
	Abschnitt 1.47 - Ausgaben			2.495,15	2.495,15		2.600	105 -	
	Abschnitt 1.47 - Ergebnis			2.495,15-	2.495,15-		2.600-		

Haushaltsstelle		HW	Reste vom Vorjahr	SOLL	IST	Neue Reste	Haushaltsansatz incl. Veränd.	Planvergleich mehr+/wenig,-	Zulässige Mehrausgaben
Nummer	Bezeichnung								
1.4980	Sonstige soziale Angelegenheiten								
460000	Personalebeneausgaben UKBW			740,50					
661000	Mitgliedsbeiträge an Verbände und Vereine			511,29					10 -
700500	I.V. MietermäÙigung Stadthalle			530,00					9 -
701000	Zusch. z. Seniorenfelern i. d. Ortsteilen	K	696,00	2.239,32					30 +
718000	Kosten Familienpass			3.206,20					61 -
718100	Zuwendungen an bedürftige Personen			3.000,00					294 -
1.4980	Unterabschnitt 1.4980 - Einnahmen	K	696,00	0,00					
1.4980	Unterabschnitt 1.4980 - Ausgaben			10.227,31					30 +
	Unterabschnitt 1.4980 - Ergebnis			10.227,31-					373 -
	Abschnitt 1.49 - Einnahmen			0,00					
	Abschnitt 1.49 - Ausgaben	K	696,00	10.227,31					30 +
	Abschnitt 1.49 - Ergebnis			10.227,31-					373 -
	Einzelplan 1.4 - Einnahmen			1.226.646,83					
	Einzelplan 1.4 - Ausgaben	K	7.120,42	2.917.488,55					6.839 +
	Einzelplan 1.4 - Ergebnis			1.690.841,72-					23.892 -
									27.399 +
									182.680 -
									3.063
									6.563-

Mandant 323 Eberbach		H A U S H A L T S R E C H N U N G		Verwaltungshaushalt		HJ. 2013		Stand 09.09.2014		Beträge in EUR	
Einzelplan 5 Gesundheit, Sport, Erholung		UA.5410 Rettungsdienst		Finanzkreis: 1000 Stadt Eberbach							
Haushaltsstelle	HW	Reste vom Vorjahr	SOLL	IST	Neue Reste	Haushaltsansatz incl. Veränd.	Planvergleich mehr+/-wenig,-	Zulässige Mehrausgaben			
Nummer	Bezeichnung										
1.5410	Rettungsdienst										
700000	DLRG Zuschuss für laufende Zwecke		4.000,00	4.000,00		4.000					
1.5410	Unterabschnitt 1.5410 - Einnahmen		0,00	0,00		0					
1.5410	Unterabschnitt 1.5410 - Ausgaben		4.000,00	4.000,00		4.000					
	Unterabschnitt 1.5410 - Ergebnis		4.000,00-	4.000,00-		4.000-					

Mandant 323 Eberbach		H A U S H A L T S R E C H N U N G			Verwaltungshaushalt		HJ. 2013		Stand 09.09.2014		Beträge in EUR	
Einzelplan 5 Gesundheit, Sport, Erholung		UA.5450 Desinfektor			Finanzkreis: 1000 Stadt Eberbach							
Haushaltsstelle	HW	Reste vom Vorjahr	SOLL	IST	Neue Reste	Haushaltsansatz incl. Veränd.	Planvergleich mehr+/wenig.-	Zulässige Mehrausgaben				
Nummer	Bezeichnung											
1.5450	Desinfektor											
110000	Benutzungsgebühren u. ähnliche Entgelte		0,00	0,00		100	100 -					
620000	Unternehmervergütung		523,60	523,60		500	24 +					
658000	Bekämpfung übertragbarer Krankheiten		0,00	0,00		200	200 -					
1.5450	Unterabschnitt 1.5450 - Einnahmen		0,00	0,00		100	100 -					
1.5450	Unterabschnitt 1.5450 - Ausgaben		523,60	523,60		700	24 +					
	Unterabschnitt 1.5450 - Ergebnis		523,60-	523,60-		600-	200 -					

Mandant 323 Eberbach		H A U S H A L T S R E C H N U N G		Verwaltungshaushalt		HJ. 2013		Stand 09.09.2014		Beträge in EUR	
Einzelplan 5 Gesundheit, Sport, Erholung		UA.5470 Sonstige Einrichtungen u. Maßn. d. Gesundheitspfl		Neue Reste		Finanzkreis: 1000 Stadt Eberbach		Planvergleich		Zulässige Mehrausgaben	
H a u s h a l t s s t e l l e	HW	Reste vom Vorjahr	SOLL	IST	Neue Reste	Haushaltsansatz incl. Veränd.	Planvergleich mehr+/-wenig,-	Zulässige Mehrausgaben			
Nummer	Bezeichnung										
1.5470	Sonstige Einrichtungen u. Maßn. d. Gesundheitspfl										
620000	Kosten für Ungezieferbekämpfung		3.808,00	3.808,00		3.000	808 +				
1.5470	Unterabschnitt 1.5470 - Einnahmen		0,00	0,00		0					
1.5470	Unterabschnitt 1.5470 - Ausgaben		3.808,00	3.808,00		3.000	808 +				
	Unterabschnitt 1.5470 - Ergebnis		3.808,00-	3.808,00-		3.000-					

Mandant 323 Eberbach		H A U S H A L T S R E C H N U N G			Verwaltungshaushalt		HJ. 2013		Stand 09.09.2014		Beträge in EUR	
Einzelplan 5 Gesundheit, Sport, Erholung		UA.5471 Drogen- u. Suchtberatungsstelle			Neue Reste		Finanzkreis: 1000 Stadt Eberbach		Planvergleich		Zulässige Mehrausgaben	
H a u s h a l t s s t e l l e	HW	Reste vom Vorjahr	SOLL	IST	Neue Reste	Haushaltsansatz incl. Veränd.	Planvergleich mehr+/wenig,-	Zulässige Mehrausgaben				
Nummer	Bezeichnung											
1.5471	Drogen- u. Suchtberatungsstelle											
545000	Unternehmervergütung Reinigung		633,52	633,52		700	66 -					
718000	Zuschuss		5.100,00	5.100,00		5.100	216 +					
718100	Übernahme der Miete		9.516,25	9.516,25		9.300						
1.5471	Unterabschnitt 1.5471 - Einnahmen		0,00	0,00		0						
1.5471	Unterabschnitt 1.5471 - Ausgaben		15.249,77	15.249,77		15.100	216 +					
	Unterabschnitt 1.5471 - Ergebnis		15.249,77-	15.249,77-		15.100-	66 -					
	Abschnitt 1.54 - Einnahmen		0,00	0,00		100	100 -					
	Abschnitt 1.54 - Ausgaben		23.581,37	23.581,37		22.800	1.048 +					
	Abschnitt 1.54 - Ergebnis		23.581,37-	23.581,37-		22.700-	266 -					

Mandant 323 Eberbach		H A U S H A L T S R E C H N U N G			Verwaltungshaushalt		HJ. 2013		Stand 09.09.2014		Beträge in EUR						
Einzelplan 5 Gesundheit, Sport, Erholung		UA.5500 Förderung des Sports			Finanzkreis: 1000 Stadt Eberbach												
Haushaltsstelle		HW		Reste vom Vorjahr		SOLL		IST		Neue Reste		Haushaltsansatz incl. Veränd.		Planvergleich mehr+/wenig,-		Zulässige Mehrausgaben	
Nummer	Bezeichnung																
1.5500	Förderung des Sports																
583000	Kosten für Sportlerrehnungen					4.908,39		4.908,39				5.300		392 -			
679300	I.V. Bauhof Löhne					127,52		127,52				800		672 -			
679400	I.V. Sportstättenbenutzung					397.913,76		397.913,76				393.050		4.864 +			
679500	I.V. Bauhof Fahrzeuge/ Maschinen					5,00		5,00				100		95 -			
700000	Zuschüsse für laufende Zwecke					16.909,02		16.909,02				20.000		3.091 -			
700500	I.V. Mietermäßigung Stadthalle					212,50		212,50				600		388 -			
1.5500	Unterabschnitt 1.5500 - Einnahmen					0,00		0,00				0		4.864 +			
1.5500	Unterabschnitt 1.5500 - Ausgaben					420.076,19		420.076,19				419.850		4.638 -			
	Unterabschnitt 1.5500 - Ergebnis					420.076,19-		420.076,19-				419.850-					

Mandant 323 Eberbach		H A U S H A L T S R E C H N U N G		Verwaltungshaushalt		HJ. 2013		Stand 09.09.2014		Beträge in EUR	
Einzelplan 5 Gesundheit, Sport, Erholung		UA.5501 Frühlingslauf Eberbach		Finanzkreis: 1000 Stadt Eberbach							
Haushaltsstelle Nummer	Bezeichnung	HW	Reste vom Vorjahr	SOLL	IST	Neue Reste	Haushaltsansatz incl. Veränd.	Planvergleich mehr+/wenig.-	Zulässige Mehrausgaben		
1.5501	Frühlingslauf Eberbach										
159100	Überschuss aus Vorjahr			4.546,52	4.546,52		0	4.547 +			
178100	Sponsoring			12.320,00	12.320,00		6.000	6.320 +			
658000	Frühlingslauf Eberbach			10.983,26	10.983,26		6.000	4.983 +			
1.5501	Unterabschnitt 1.5501 - Einnahmen			16.866,52	16.866,52		6.000	10.867 +			
1.5501	Unterabschnitt 1.5501 - Ausgaben			10.983,26	10.983,26		6.000	4.983 +			
	Unterabschnitt 1.5501 - Ergebnis			5.883,26	5.883,26		0				
	Abschnitt 1.55 - Einnahmen			16.866,52	16.866,52		6.000	10.867 +			
	Abschnitt 1.55 - Ausgaben			431.059,45	431.059,45		425.850	9.847 +			
	Abschnitt 1.55 - Ergebnis			414.192,93-	414.192,93-		419.850-	4.638 -			

Mandant 323 Eberbach		H A U S H A L T S R E C H N U N G			Verwaltungshaushalt		HJ. 2013		Stand 09.09.2014		Beträge in EUR						
Einzelplan 5 Gesundheit, Sport, Erholung		UA.5610 Sporthalle/ Mehrzweckhalle Rockenau			Verwaltungshaushalt		Finanzkreis: 1000 Stadt Eberbach										
Haushaltsstelle		HW		Reste vom Vorjahr		SOLL		IST		Neue Reste		Haushaltsansatz incl. Veränd.		Planvergleich mehr+/wenig.-		Zulässige Mehrausgaben	
Nummer	Bezeichnung																
1.5610	Sporthalle/ Mehrzweckhalle Rockenau																
140000	Mieten und Pachten					1.200,69		1.200,69				1.500		299 -			
414000	Vergütungen für Beschäftigte					1.533,12		1.533,12				1.600		67 -			
434000	Beitr.z.Versorg.Kassen f. Beschäftigte					139,01		139,01				200		61 -			
444000	Beitr.z.ges.Soz.V.f.Beschäftigte					487,64		487,64				500		12 -			
500000	Unterh.d.Grundst. u.baulichen Anlagen			K 165,20		23.521,81		23.687,01				2.000		21.522 +			
520000	Geräte, Ausstatt. u. Ausrüstungsgegenst.					0,00		0,00				100		100 -			
540000	Bewirtschaftung der Grundst.u.baul.Anla.					6.723,65		6.723,65				8.500		1.776 -			
541000	Sachversicherungen Gebäude					495,23		495,23				650		155 -			
545000	Unternehmervergütung Reinigung					35,70		35,70				100		64 -			
579000	Material Bauhof-Lager					80,56		80,56				500		419 -			
652500	Post-/ Fernmeldegeb. (direkt zuordenbar)					195,96		195,96				250		54 -			
652900	Post- und Fernmeldegebühren					30,00		30,00				30					
668000	Vermischte Ausgaben					0,00		0,00				200		200 -			
679300	I.V. Bauhof Löhne					4.379,79		4.379,79				2.000		2.380 +			
679500	I.V. Bauhof Fahrzeuge/ Maschinen					35,00		35,00				200		165 -			
1.5610	Unterabschnitt 1.5610 - Einnahmen			K 165,20		1.200,69		1.200,69				1.500		299 -			
1.5610	Unterabschnitt 1.5610 - Ausgaben					37.657,47		37.822,67				16.830		23.902 +			
	Unterabschnitt 1.5610 - Ergebnis					36.456,78-		36.621,98-				15.330-		3.074 -			

Mandant 323 Eberbach		H A U S H A L T S R E C H N U N G			Verwaltungshaushalt		HJ. 2013		Stand 09.09.2014		Beträge in EUR						
Einzelplan 5 Gesundheit, Sport, Erholung		UA.5611 Mehrzweck-/ Sporthalle Dr. Weiß-Schule			Finanzkreis: 1000 Stadt Eberbach												
Haushaltsstelle		HW		Reste vom Vorjahr		SOLL		IST		Neue Reste		Haushaltsansatz incl. Veränd.		Planvergleich mehr+/wenig.-		Zulässige Mehrausgaben	
Nummer	Bezeichnung																
1.5611	Mehrzweck-/ Sporthalle Dr. Weiß-Schule																
140000	Mieten und Pachten	K		1.496,22		3.866,74	4.618,46		744,50		3.000	867 +					
168000	Ersätze f. Wochenend- u. Sonderreinigungen					0,00	0,00				950	950 -					
169400	I.V. Sportstättenbenutzung					94.183,10	94.183,10				105.560	11.377 -					
279000	Auflösung v. Zuweisungen u. Zuschüssen					8.998,00	8.998,00				9.000	2 -					
414000	Vergütungen für Beschäftigte					3.960,59	3.960,59				3.900	61 +					
434000	Beitr.z.Versorg.Kassen f. Beschäftigte					352,86	352,86				400	47 -					
444000	Beitr.z.ges.Soz.V.f.Beschäftigte					788,71	788,71				800	11 -					
500000	Unterh.d.Grundst. u.baulichen Anlagen					3.562,38	3.562,38				10.000	6.438 -					
520000	Geräte, Ausstatt. u. Ausrüstungsgegenst.					121,24	121,24				2.000	1.879 -					
540000	Bewirtschaftung der Grundst.u.baul.Anla.					24.024,48	24.024,48				22.000	2.024 +					
541000	Sachversicherungen Gebäude					1.455,60	1.455,60				1.600	144 -					
545000	Unternehmervergütung Reinigung					11.386,54	11.386,54				13.000	1.613 -					
545001	Wochenend- und Sonderreinigungen					747,47	747,47				3.000	2.253 -					
579000	Material Bauhof-Lager					0,00	0,00				500	500 -					
652500	Post-/ Fernmeldegeb. (direkt zuordenbar)	K		3,08		243,62	246,70				280	36 -					
652900	Post- und Fernmeldegebühren					30,00	30,00				30						
668000	Vermischte Ausgaben					0,00	0,00				100	100 -					
679300	I.V. Bauhof Löhne					552,58	552,58				1.000	447 -					
679500	I.V. Bauhof Fahrzeuge/ Maschinen					74,00	74,00				200	126 -					
681000	Abschreibung für unbewegliches Vermögen					33.844,00	33.844,00				33.800	44 +					
682000	Abschreibungen für bewegliche Sachen					470,00	470,00				500	30 -					
685000	Verzinsung des Anlagekapitals					25.433,77	25.433,77				25.400	34 +					
1.5611	Unterabschnitt 1.5611 - Einnahmen	K		1.496,22		107.047,84	107.799,56		744,50		118.510	867 +					
1.5611	Unterabschnitt 1.5611 - Ausgaben	K		3,08		107.047,84	107.050,92				118.510	12.329 -					
	Unterabschnitt 1.5611 - Ergebnis					0,00	748,64				0	2.163 +					
												13.625 -					

Mandant 323 Eberbach		H A U S H A L T S R E C H N U N G		Verwaltungshaushalt		HJ. 2013		Stand 09.09.2014		Beträge in EUR							
Einzelplan 5 Gesundheit, Sport, Erholung		UA.5612 Sporthalle Steige-Schule		Finanzkreis: 1000 Stadt Eberbach													
Haushaltsstelle		HW		Reste vom Vorjahr		SOLL		IST		Neue Reste		Haushaltsansatz incl. Veränd.		Planvergleich mehr+/wenig.-		Zulässige Mehrausgaben	
Nummer	Bezeichnung																
1.5612	Sporthalle Steige-Schule																
140000	Mieten und Pachten	K		272,44	727,21	743,38	600	127 +									
169400	I.V. Sportstättenbenutzung				33.913,75	33.913,75	43.950	10.036 -									
279000	Auflösung v. Zuweisungen u. Zuschüssen				3.476,00	3.476,00	3.500	24 -									
414000	Vergütungen für Beschäftigte				3.128,63	3.128,63	3.100	29 +									
434000	Beitr.z.Versorg.Kassen f. Beschäftigte				280,48	280,48	300	20 -									
444000	Beitr.z.ges.Soz.V.f.Beschäftigte				622,41	622,41	700	78 -									
500000	Unterf.d.Grundst. u.baulichen Anlagen	K		71,81	1.332,45	1.404,26	7.500	6.168 -									
520000	Geräte, Ausstatt. u. Ausrüstungsgegenst.	K		675,91	1.102,96	1.778,87	2.000	897 -									
540000	Bewirtschaftung der Grundst.u.baul.Anla.				10.828,23	10.828,23	9.500	1.328 +									
541000	Sachversicherungen Gebäude				1.507,90	1.507,90	1.800	292 -									
545000	Unternehmervergütung Reinigung				10.615,68	10.615,68	12.000	1.384 -									
579000	Material Bauhof-Lager				0,00	0,00	500	500 -									
652900	Post- und Fernmeldegebühren				30,00	30,00	30	20 -									
654000	Diensfahrten, Reisekosten				0,00	0,00	20	20 -									
679300	I.V. Bauhof Löhne				212,53	212,53	2.000	1.787 -									
679500	I.V. Bauhof Fahrzeuge/ Maschinen				74,00	74,00	200	126 -									
681000	Abschreibung für unbewegliches Vermögen				8.377,00	8.377,00	8.400	23 -									
685000	Verzinsung des Anlagekapitals				4,69	4,69	0	5 +									
1.5612	Unterabschnitt 1.5612 - Einnahmen	K		272,44	38.116,96	38.133,13	48.050	127 +									
1.5612	Unterabschnitt 1.5612 - Ausgaben	K		747,72	38.116,96	38.864,68	48.050	10.060 -									
	Unterabschnitt 1.5612 - Ergebnis				0,00	731,55-	0	1.362 +									
								11.295 -									

Mandant 323 Eberbach		H A U S H A L T S R E C H N U N G		Verwaltungshaushalt		HJ. 2013		Stand 09.09.2014		Beträge in EUR							
Einzelplan 5 Gesundheit, Sport, Erholung		UA.5613 Sporthalle Ittertal mit Freisportanlage		Verwaltungshaushalt		Finanzkreis: 1000 Stadt Eberbach											
Haushaltsstelle		HW		Reste vom Vorjahr		SOLL		IST		Neue Reste		Haushaltsansatz incl. Veränd.		Planvergleich mehr+/wenig.-		Zulässige Mehrausgaben	
Nummer	Bezeichnung																
1.5613	Sporthalle Ittertal mit Freisportanlage																
140000	Mieten und Pachten			K	2.061,52	3.491,53	3.699,56	492 +	3.000								
141000	Pachteinnahmen Fotovoltaik					1.480,98	1.480,98	981 +	500								
169400	I.V. Sportsstättenbenutzung					193.831,47	193.831,47	3.311 +	190.520								
279000	Auflösung v. Zuweisungen u. Zuschüssen					10.491,00	10.491,00	9 -	10.500								
414000	Vergütungen für Beschäftigte					17.051,29	17.051,29	2.251 +	14.800								
434000	Beitr.z.Versorg.Kassen f. Beschäftigte					1.260,34	1.260,34	40 -	1.300								
444000	Beitr.z.ges.Soz.V.f.Beschäftigte					2.773,83	2.773,83	1.226 -	4.000								
500000	Unterh.d.Grundst. u.baulichen Anlagen			K	1.886,98	19.811,94	21.698,92	2.312 +	17.500								
510000	Unterhaltung Außenanlagen					228,24	228,24	6.000	6.000								
520000	Geräte, Ausstatt. u. Ausrüstungsgegenst.			K	249,90	2.256,16	2.506,06	2.544 -	4.800								
540000	Bewirtschaftung der Grundst.u.baul.Anla.					26.935,54	26.935,54	1.064 -	28.000								
541000	Sachversicherungen Gebäude					3.756,02	3.756,02	144 -	3.900								
545000	Unternehmervergütung Reinigung					29.260,64	29.260,64	1.739 -	31.000								
579000	Material Bauhof-Lager			K	42,98	543,98	543,98	456 -	1.000								
652500	Post-/Fernmeldegeb. (direkt zuordenbar)					630,63	673,61	381 +	250								
652900	Post- und Fernmeldegebühren					30,00	30,00	15 -	30								
654000	Diensfahrten, Reisekosten					25,00	25,00	6.072 +	40								
679300	I.V. Bauhof Löhne					12.071,74	12.071,74	322 -	6.000								
679500	I.V. Bauhof Fahrzeuge/ Maschinen					478,00	478,00	4.977 +	800								
681000	Abschreibung für unbewegliches Vermögen					67.577,18	67.577,18	322 -	62.600								
682000	Abschreibungen für bewegliche Sachen					278,00	278,00	2.426 +	600								
685000	Verzinsung des Anlagekapitals					24.326,45	24.326,45		21.900								
1.5613	Unterabschnitt 1.5613 - Einnahmen			K	2.061,52	209.294,98	209.503,01	4.784 +	204.520								
1.5613	Unterabschnitt 1.5613 - Ausgaben			K	2.179,86	209.294,98	211.474,84	9 -	204.520								
	Unterabschnitt 1.5613 - Ergebnis					0,00	1.971,83-	13.644 -	0								

Mandant 323 Eberbach		H A U S H A L T S R E C H N U N G			Verwaltungshaushalt		HJ. 2013		Stand 09.09.2014		Beträge in EUR						
Einzelplan 5 Gesundheit, Sport, Erholung		UA.5614 Hohenstaufen-Sporthalle mit Freisportanlage			Finanzkreis: 1000 Stadt Eberbach												
Haushaltsstelle		HW		Reste vom Vorjahr		SOLL		IST		Neue Reste		Haushaltsansatz incl. Veränd.		Planvergleich mehr+/-/wenig.-		Zulässige Mehrausgaben	
Nummer	Bezeichnung																
1.5614	Hohenstaufen-Sporthalle mit Freisportanlage																
140000	Mieten und Pachten			4.856,43	10.041,76		10.337,40										
141000	Mieten und Pachten Trafostation SWE				322,11		322,11										
162000	Erstattung Betriebskosten durch Kreis				9.836,80		9.836,80										
169400	I.V. Sportstättenbenutzung				337.284,65		337.284,65										
279000	Auflösung v. Zuweisungen u. Zuschüssen				63.268,00		63.268,00										
414000	Vergütungen für Beschäftigte				14.227,13		14.227,13										
434000	Beitr. z. Versorg. Kassen f. Beschäftigte				2.923,22		2.923,22										
444000	Beitr. z. ges. Soz. V.f. Beschäftigte				2.810,43		2.810,43										
500000	Unterh.d.Grundst. u.baulichen Anlagen			451,27	33.081,73		33.533,00										
510000	Unterhaltung Außenanlagen				0,00		0,00										
520000	Geräte, Ausstatt. u. Ausrüstungsgegenst.				2.959,43		3.334,28										
540000	Bewirtschaftung der Grundst.u.baul.Anla.			374,85	49.251,39		49.251,39										
541000	Sachversicherungen Gebäude				6.310,94		6.310,94										
545000	Unternehmervergütung Reinigung				44.967,59		44.967,59										
579000	Material Bauhof-Lager				1.093,37		1.093,37										
652500	Post-/Fermeldegeb. (direkt zuordenbar)			92,20	1.072,88		1.165,08										
652900	Post- und Fermeldegebühren				50,00		50,00										
668000	Vermischte Ausgaben				160,88		160,88										
679300	I.V. Bauhof Löhne				297,54		297,54										
679500	I.V. Bauhof Fahrzeuge/ Maschinen				10,00		10,00										
681000	Abschreibung für unbewegliches Vermögen				171.838,74		171.838,74										
682000	Abschreibungen für bewegliche Sachen				3.691,85		3.691,85										
685000	Verzinsung des Anlagekapitals				86.006,20		86.006,20										
1.5614	Unterabschnitt 1.5614 - Einnahmen			4.856,43	420.753,32		421.048,96										
1.5614	Unterabschnitt 1.5614 - Ausgaben			918,32	420.753,32		421.671,64										
	Unterabschnitt 1.5614 - Ergebnis				0,00		622,68-										

Haushaltsstelle		HW	Reste vom Vorjahr	SOLL	IST	Neue Reste	Haushaltsansatz incl. Veränd.	Planvergleich mehr+/wenig.-	Zulässige Mehrausgaben
Nummer	Bezeichnung								
1.5620	Stadien, Sportplätze u. Bolzplätze								
110000	Benutzungsgebühren u. ähnliche Entgelte			150,00	150,00		300	150 -	
168000	Erstattung von privaten Unternehmen			5.597,22	8.241,92		5.000	597 +	
169400	I.V. Sportstättenbenutzung		K 2.644,70	119.264,46	119.264,46		94.140	25.124 +	
500000	Unterh.d.Grundst. u.baulichen Anlagen			24.586,52	24.586,52		16.000	8.587 +	
520000	Geräte, Ausstatt. u. Ausstattungsgegenst.			22,52	22,52		500	477 -	
540000	Bewirtschaftung der Grundst.u.baul.Anla.			6.016,12	6.016,12		6.500	484 -	
541000	Sachversicherungen Gebäude			5,67	5,67		10	4 -	
579000	Material Bauhof-Lager			40,66	40,66		0	41 +	
652900	Post- und Fernmeldegebühren			30,00	30,00		30		
668000	Vermischte Ausgaben			0,00	0,00		100	100 -	
678000	Erst.Verw.u.Betr.auf W.a.übrigen Bereich			8.700,00	8.700,00		8.700		
679300	I.V. Bauhof Löhne			44.921,00	44.921,00		28.000	16.921 +	
679500	I.V. Bauhof Fahrzeuge/ Maschinen			10.472,88	10.472,88		10.000	473 +	
681000	Abschreibung für unbewegliches Vermögen			10.838,00	10.838,00		10.700	138 +	
682000	Abschreibungen für bewegliche Sachen			641,35	641,35		300	341 +	
685000	Verzinsung des Anlagekapitals			18.736,96	18.736,96		18.600	137 +	
1.5620	Unterabschnitt 1.5620 - Einnahmen		K 2.644,70	125.011,68	127.656,38		99.440	25.722 +	
1.5620	Unterabschnitt 1.5620 - Ausgaben			125.011,68	125.011,68		99.440	150 -	
	Unterabschnitt 1.5620 - Ergebnis			0,00	2.644,70		0	26.637 +	
								1.066 -	

Haushaltsstelle		HW	Reste vom Vorjahr	SOLL	IST	Neue Reste	Haushaltsansatz incl. Veränd.	Planvergleich mehr+/wenig,-	Zulässige Mehrausgaben
Nummer	Bezeichnung								
1.5621	Sportlerheim								
169400	I.V. Sportstättenbenutzung			44.644,30	44.644,30		42.330	2.314 +	
279000	Auflösung v. Zuweisungen u. Zuschüssen			2.240,00	2.240,00		2.200	40 +	
500000	Unterh.d.Grundst. u.baulichen Anlagen			23.014,44	23.014,44		20.000	3.014 +	
520000	Geräte, Ausstatt. u. Ausrüstungsgegenst.			0,00	0,00		100	100 -	
541000	Sachversicherungen Gebäude			595,75	595,75		750	154 -	
579000	Material Bauhof-Lager			59,31	59,31		300	241 -	
652500	Post-/ Fermmeldegeb. (direkt zuordenbar)			238,16	238,16		250	12 -	
652900	Post- und Fermmeldegebühren			30,00	30,00		30		
679300	I.V. Bauhof Löhne			1.997,79	1.997,79		500	1.498 +	
679500	I.V. Bauhof Fahrzeuge/ Maschinen			35,00	35,00		100	65 -	
681000	Abschreibung für unbewegliches Vermögen			8.759,00	8.759,00		8.800	41 -	
685000	Verzinsung des Anlagekapitals			4.741,09	4.741,09		4.700	41 +	
718000	Zuschüsse an Vereine			7.413,76	7.413,76		9.000	1.586 -	
1.5621	Unterabschnitt 1.5621 - Einnahmen			46.884,30	46.884,30		44.530	2.354 +	
1.5621	Unterabschnitt 1.5621 - Ausgaben			46.884,30	46.884,30		44.530	4.553 +	
	Unterabschnitt 1.5621 - Ergebnis			0,00	0,00		0	2.199 -	
	Abschnitt 1.56 - Einnahmen	K	11.331,31	948.309,77	952.226,03	K	7.415,05	38.513 +	
	Abschnitt 1.56 - Ausgaben	K	4.014,18	984.766,55	988.780,73		968.860	43.733 -	
	Abschnitt 1.56 - Ergebnis			36.456,78-	36.554,70-		15.330-	105.905 +	
								89.998 -	

Haushaltsstelle		HW	Reste vom Vorjahr	SOLL	IST	Neue Reste	Haushaltsansatz incl. Veränd.	Planvergleich mehr+/wenig,-	Zulässige Mehrausgaben
Nummer	Bezeichnung								
1.5800	Park- und Gartenanlagen								
414000	Vergütungen für Beschäftigte			574,88			0	575 +	
434000	Beitr.z.Versorg.Kassen f. Beschäftigte			49,89			0	50 +	
444000	Beitr.z.ges.Soz.V.f.Beschäftigte			3.792,61			5.150	1.357 -	
500000	Unterf.d.Grundst.u.baulichen Anlagen			22.454,68			17.000	5.455 +	
540000	Bewirtschaftung der Grundst.u.baul.Anla.			4.017,62			6.200	2.182 -	
541000	Sachversicherungen Gebäude			3,68			10	6 -	
570000	Pflanzen/Dünger			11.023,17			13.000	1.977 -	
575000	Kosten Abfallentsorgung			8.809,52			15.000	6.190 -	
579000	Material Bauhof-Lager			4.292,06			5.000	708 -	
652900	Post- und Fernmeldegebühren			30,00			30	100 -	
668000	Vermischte Ausgaben			0,00			100	100 -	
679300	I.V. Bauhof Löhne			214.319,82			170.000	44.320 +	
679500	I.V. Bauhof Fahrzeuge/ Maschinen			13.638,10			25.000	11.362 -	
681000	Abschreibung für unbewegliches Vermögen			9.183,00			9.200	17 -	
685000	Verzinsung des Anlagekapitals			2.146,40			2.150	4 -	
1.5800	Unterabschnitt 1.5800 - Einnahmen			0,00			0		
1.5800	Unterabschnitt 1.5800 - Ausgaben			294.335,43			267.840	50.399 +	
	Unterabschnitt 1.5800 - Ergebnis			294.335,43-			267.840-	23.904 -	

Haushaltsstelle		HW	Reste vom Vorjahr	SOLL	IST	Neue Reste	Haushaltsansatz incl. Veränd.	Planvergleich mehr+/wenig,-	Zulässige Mehrausgaben
Nummer	Bezeichnung								
1.5830	Öffentliche Spielplätze								
178100	Spenden			1.500,00			1.500		
510000	Unterhaltung d sonst. unbewegl. Vermögens			5.374,40			5.000	374 +	
520000	Geräte, Ausstatt. u. Ausrüstungsgegenst.			8.758,67			15.000	6.241 -	
530000	Mieten und Pachten			23,01			30	7 -	
579000	Material Bauhof-Lager			617,82			0	618 +	
672000	Erstatt.f. Spielplatz Hess.Schöllnbach	H	5.000,00	0,00	5.000,00		5.000	5.000 -	
679300	I.V. Bauhof Löhne			68.615,49	68.615,49		80.000	11.385 -	
679500	I.V. Bauhof Fahrzeuge/ Maschinen			6.520,38	6.520,38		8.000	1.480 -	
1.5830	Unterabschnitt 1.5830 - Einnahmen			1.500,00	1.500,00		1.500		
1.5830	Unterabschnitt 1.5830 - Ausgaben	H	5.000,00	89.909,77	94.909,77		113.030	992 +	
	Unterabschnitt 1.5830 - Ergebnis			88.409,77-	93.409,77-		111.530-	24.112 -	
	Abschnitt 1.58 - Einnahmen			1.500,00	1.500,00		1.500		
	Abschnitt 1.58 - Ausgaben	H	5.000,00	384.245,20	389.245,20		380.870	51.391 +	
	Abschnitt 1.58 - Ergebnis			382.745,20-	387.745,20-		379.370-	48.016 -	

Mandant 323 Eberbach		H A U S H A L T S R E C H N U N G			Verwaltungshaushalt		HJ. 2013		Stand 09.09.2014		Beträge in EUR						
Einzelplan 5 Gesundheit, Sport, Erholung		UA.5900 Sonstige Erholungseinrichtungen			Finanzkreis: 1000 Stadt Eberbach												
Haushaltsstelle		HW		Reste vom Vorjahr		SOLL		IST		Neue Reste		Haushaltsansatz incl. Veränd.		Planvergleich mehr+/-wenig,-		Zulässige Mehrausgaben	
Nummer	Bezeichnung																
1.5900	Sonstige Erholungseinrichtungen																
140000	Mieten und Pachten					3.000,00		3.000,00				3.000					
510001	Unterh. sonst. unbew. Vermögen (Tiefbau)					0,00		0,00				500		500 -			
510002	Unterh. sonst. unbew. Vermögen (Hochbau)					0,00		0,00				500		500 -			
530000	Mieten und Pachten					10,48		10,48				10		0 +			
579000	Material Bauhof-Lager					18,89		18,89				0		19 +			
640000	Versicherungen					209,18		209,18				200		9 +			
661000	Mitgliedsbeiträge an Verbände und Vereine					1.671,17		1.671,17				1.700		29 -			
679300	I.V. Bauhof Löhne					0,00		0,00				500		500 -			
679500	I.V. Bauhof Fahrzeuge/ Maschinen					0,00		0,00				100		100 -			
700100	Zuschüsse an Vereine u. Verbände					750,00		750,00				750		100 -			
1.5900	Unterabschnitt 1.5900 - Einnahmen					3.000,00		3.000,00				3.000		29 +			
1.5900	Unterabschnitt 1.5900 - Ausgaben					2.659,72		2.659,72				4.260		1.629 -			
	Unterabschnitt 1.5900 - Ergebnis					340,28		340,28				1.260-					

Haushaltsstelle		HW	Reste vom Vorjahr	SOLL	IST	Neue Reste	Haushaltsansatz incl. Veränd.	Planvergleich mehr+/wenig,-	Zulässige Mehrausgaben
Nummer	Bezeichnung								
1.5910	Camping-Park								
140000	Mieten u. Pachten			17.953,81	17.953,81		18.000	46 -	
279000	Auflösung v. Zuschüssen			1.217,00	1.217,00		1.250	33 -	
500000	Unterh.d.Grundst. u.baulichen Anlagen	K	37,70	1.462,21	1.499,91		2.500	1.038 -	
541000	Sachversicherungen Gebäude			425,33	425,33		500	75 -	
542000	Grundsteuer			1.148,00	1.148,00		1.200	52 -	
579000	Material Bauhof-Lager			13,69	13,69		0	14 +	
679300	i.V. Bauhof Löhne			1.741,63	1.741,63		500	1.242 +	
679500	i.V. Bauhof Fahrzeuge/ Maschinen			80,00	80,00		500	420 -	
681000	Abschreibung für unbewegliches Vermögen			10.049,00	10.049,00		11.050	1.001 -	
685000	Verzinsung des Anlagekapitals			17.824,93	17.824,93		18.700	875 -	
1.5910	Unterabschnitt 1.5910 - Einnahmen			19.170,81	19.170,81		19.250	79 -	
1.5910	Unterabschnitt 1.5910 - Ausgaben	K	37,70	32.744,79	32.782,49		34.950	1.255 +	
	Unterabschnitt 1.5910 - Ergebnis			13.573,98-	13.611,68-		15.700-	3.461 -	
	Abschnitt 1.59 - Einnahmen			22.170,81	22.170,81		22.250	79 -	
	Abschnitt 1.59 - Ausgaben	K	37,70	35.404,51	35.442,21		39.210	1.284 +	
	Abschnitt 1.59 - Ergebnis			13.233,70-	13.271,40-		16.960-	5.089 -	
	Einzelplan 1.5 - Einnahmen	K	11.331,31	988.847,10	992.763,36	K	7.415,05	49.379 +	
	Einzelplan 1.5 - Ausgaben	H K	5.000,00 4.051,88	1.859.057,08	1.868.108,96		1.837.590	43.912 -	
	Einzelplan 1.5 - Ergebnis			870.209,98-	875.345,60-		854.210-	169.475 +	
								148.008 -	

Haushaltsstelle		HW	Reste vom Vorjahr	SOLL	IST	Neue Reste	Haushaltsansatz incl. Veränd.	Planvergleich mehr+/wenig.-	Zulässige Mehrausgaben
Nummer	Bezeichnung								
1.6000	Bauverwaltung								
100000	Verwaltungsgebühren		K 90,00	2.239,00	2.119,50	K 209,50	2.300	61 -	
100100	Vew.Geb. Kennnisgabeverfahren			1.551,00	1.536,00	K 15,00	1.500	51 +	
159000	Vermischte Einnahmen			3.067,75	3.032,75	K 35,00	1.200	1.868 +	
165000	Verwaltungskostenbeitrag Stadtwerte		K 1.870,37	2.245,47	4.115,84		1.900	345 +	
169100	I.V. Verwaltungskostenbeitrag			30.115,23	30.115,23		28.350	1.765 +	
400000	Ehrenamtliche Tätigkeit			94,52	94,52		0	95 +	
414000	Vergütungen für Beschäftigte			227.879,97	227.879,97		230.900	3.020 -	
420000	Versorgungsbezüge und dgl.			22.779,94	22.779,94		22.700	80 +	
434000	Beitr.z.Versorg.Kassen f. Beschäftigte			20.480,48	20.480,48		20.400	80 +	
444000	Beitr.z.ges.Soz.V.f.Beschäftigte			43.253,09	43.253,09		44.900	1.647 -	
450000	Beihilfen, Unterstützung u.dgl.			13.938,00	13.938,00		13.940	2 -	
454000	Beihilfen, Unterstützung für Beschäftigte			0,00	0,00		100	100 -	
520000	Geräte, Ausstatt. u. Ausrüstungsgegenst.			28,02	28,02		300	272 -	
531000	EDV (Miete/ Leasing)			3.180,31	3.180,31		3.400	220 -	
531100	Miete und Wartung Kopiergerät		K 144,25	1.002,76	1.147,01		1.600	597 -	
550000	Haltung von Fahrzeugen		K 57,65	947,77	1.005,42		1.400	452 -	
552000	Versicherung für Fahrzeuge			1.264,95	1.264,95		1.400	135 -	
630000	EDV Kosten allgemein			621,63	621,63		600	22 +	
631000	EDV-Kosten Fachverfahren		K 928,31	4.149,96	5.078,27		5.400	1.250 -	
650000	Bürobedarf			1.441,22	1.441,22		1.700	259 -	
651000	Bücher/ Zeitschriften/ elektr. Medien			1.980,49	2.200,02		2.500	520 -	
652500	Post-/ Fernmeldegeb. (direkt zuordenbar)		K 219,53	793,43	852,01		1.000	207 -	
652900	Post- und Fernmeldegebühren		K 58,58	4.000,00	4.000,00		4.500	500 -	
654000	Diensfahrten, Reisekosten			16,72	16,72		20	3 -	
668000	Vermischte Ausgaben			7,18	7,18		150	143 -	
679000	I.V. Kopierkosten			340,99	340,99		800	459 -	
679300	I.V. Bauhof Löhne			255,04	255,04		0	255 +	
679500	Innere Verrechnungen innerhalb des VWH			10,00	10,00		0	10 +	
1.6000	Unterabschnitt 1.6000 - Einnahmen		K 1.960,37	39.218,45	40.919,32	K 259,50	35.250	4.029 +	
1.6000	Unterabschnitt 1.6000 - Ausgaben		K 1.408,32	348.466,47	349.874,79		357.710	61 -	
	Unterabschnitt 1.6000 - Ergebnis			309.248,02-	308.955,47-		322.460-	542 +	
								9.785 -	

Haushaltsstelle		HW	Reste vom Vorjahr	SOLL	IST	Neue Reste	Haushaltsansatz incl. Veränd.	Planvergleich mehr+/-wenig,-	Zulässige Mehrausgaben
Nummer	Bezeichnung								
1.6010	Hochbauverwaltung								
169100	I.V. Verwaltungskostenbeitrag			3.558,56	3.558,56		1.200	2.359 +	
414000	Vergütungen für Beschäftigte			116.092,71	116.092,71		104.200	11.893 +	
434000	Beitr.z.Versorg.Kassen f. Beschäftigte			10.474,32	10.474,32		9.200	1.274 +	
444000	Beitr.z.ges.Soz.V.f.Beschäftigte			20.295,67	20.295,67		20.300	4 -	
454000	Beihilfen, Unterstützung für Beschäftigte			0,00	0,00		100	100 -	
520000	Geräte, Ausstatt. u. Ausrüstungsgegenst.			0,00	0,00		800	800 -	
531000	EDV (Miete/ Leasing)			3.627,85	3.627,85		3.750	122 -	
550000	Miete und Wartung Kopiergerät	K	144,25	573,72	717,97		1.000	426 -	
550000	Haltung von Fahrzeugen	K	58,15	6.012,89	6.071,04		6.000	13 +	
552000	Versicherung für Fahrzeuge			727,04	727,04		700	27 +	
630000	EDV Kosten allgemein			14,99	14,99		600	585 -	
631000	EDV-Kosten Fachverfahren			764,88	764,88		2.500	1.735 -	
650000	Bürobedarf			626,65	626,65		700	73 -	
651000	Bücher/ Zeitschriften/ elektr. Medien			1.012,71	1.075,41		1.500	487 -	
652500	Post-/ Fernmeldegeb. (direkt zuordenbar)	K	62,70	307,77	321,38		350	42 -	
652900	Post- und Fernmeldegebühren	K	13,61	1.500,00	1.500,00		1.700	200 -	
654000	Diensfahrten, Reisekosten			4,50	4,50		0	5 +	
679000	I.V. Kopierkosten			144,35	144,35		600	456 -	
679300	I.V. Bauhof Löhne			0,00	0,00		500	500 -	
679500	I.V. Bauhof Fahrzeuge/ Maschinen			0,00	0,00		100	100 -	
1.6010	Unterabschnitt 1.6010 - Einnahmen			3.558,56	3.558,56		1.200	2.359 +	
1.6010	Unterabschnitt 1.6010 - Ausgaben	K	278,71	162.180,05	162.458,76		154.600	13.211 +	
	Unterabschnitt 1.6010 - Ergebnis			158.621,49-	158.900,20-		153.400-	5.631 -	

Haushaltsstelle		HW	Reste vom Vorjahr	SOLL	IST	Neue Reste	Haushaltsansatz incl. Veränd.	Planvergleich mehr+/-wenig,-	Zulässige Mehrausgaben
Nummer	Bezeichnung								
1.6020	Tiefbauverwaltung								
100000	Verwaltungsgebühren		K 71,00	1.029,50	994,00	K	1.000	30 +	
165000	Verwaltungskostenbeitrag Stadtwerke		K 1.172,76	1.050,54	2.223,30		6.000	4.949 -	
169100	I.V. Verwaltungskostenbeitrag			101.193,70	101.193,70		108.000	6.806 -	
410000	Vergütungen für Beschäftigte			121.115,28	121.115,28		133.400	12.285 -	
420000	Versorgungsbezüge und dgl.			4.558,99	4.558,99		4.550	9 +	
434000	Beitr.z.Versorg.Kassen f. Beschäftigte			9.603,57	9.603,57		11.700	2.096 -	
444000	Beitr.z.ges.Soz.V.f.Beschäftigte			23.607,98	23.607,98		23.900	292 -	
450000	Beihilfen, Unterstützung u.dgl.			5.160,00	5.160,00		5.160		
454000	Beihilfen, Unterstützung für Beschäftigte			3.074,28	3.074,28		0	3.074 +	
520000	Geräte, Ausstatt. u. Ausrüstungsgegenst.			0,00	0,00		800	800 -	
531000	EDV (Miete/ Leasing)			2.763,71	2.763,71		2.900	136 -	
531100	Miete und Wartung Kopiergerät		K 144,25	573,72	717,97		1.000	426 -	
550000	Haltung von Fahrzeugen			6.354,25	6.354,25		6.000	354 +	
552000	Versicherung für Fahrzeuge			534,67	534,67		750	215 -	
630000	EDV Kosten allgemein			749,83	749,83		700	50 +	
631000	EDV-Kosten Fachverfahren			5.060,12	5.060,12		8.000	2.940 -	
650000	Bürobedarf			346,79	346,79		700	353 -	
651000	Bücher/ Zeitschriften/ elektr. Medien		K 429,60	2.373,36	2.802,96		2.000	373 +	
652500	Post-/ Fernmeldegeb. (direkt zuordenbar)		K 22,71	579,03	601,74		500	79 +	
652900	Post- und Fernmeldegebühren			1.500,00	1.500,00		1.700	200 -	
654000	Dienstreifen, Reisekosten			8,50	8,50		130	122 -	
679000	I.V. Kopierkosten			1.867,28	1.867,28		600	1.267 +	
679300	I.V. Bauhof Löhne			0,00	0,00		500	500 -	
679500	I.V. Bauhof Fahrzeuge/ Maschinen			0,00	0,00		100	100 -	
1.6020	Unterabschnitt 1.6020 - Einnahmen		K 1.243,76	103.273,74	104.411,00	K	115.000	30 +	
1.6020	Unterabschnitt 1.6020 - Ausgaben		K 596,56	189.831,36	190.427,92		205.090	11.756 -	
	Unterabschnitt 1.6020 - Ergebnis			86.557,62-	86.016,92-		90.090-	5.207 +	
	Abschnitt 1.60 - Einnahmen		K 3.204,13	146.050,75	148.888,88	K	151.450	6.418 +	
	Abschnitt 1.60 - Ausgaben		K 2.283,59	700.477,88	702.761,47		717.400	11.817 -	
	Abschnitt 1.60 - Ergebnis			554.427,13-	553.872,59-		565.950-	18.960 +	
								35.882 -	

Haushaltsstelle		HW	Reste vom Vorjahr	SOLL	IST	Neue Reste	Haushaltsansatz incl. Veränd.	Planvergleich mehr+/wenig,-	Zulässige Mehrausgaben
Nummer	Bezeichnung								
1.6100	Ortsplanung								
169100	I.V. Verwaltungskostenbeitrag			3.602,93	3.602,93		3.500	103 +	
400000	Ehrenamtliche Tätigkeit			94,55	94,55		0	95 +	
414000	Vergütungen für Beschäftigte			122.808,17	122.808,17		130.200	7.392 -	
420000	Versorgungsbezüge und dgl.			4.006,00	4.006,00		4.000	6 +	
434000	Beitr.z.Versorg.Kassen f. Beschäftigte			11.067,58	11.067,58		11.500	432 -	
444000	Beitr.z.ges.Soz.V.f.Beschäftigte			23.366,40	23.366,40		25.300	1.934 -	
450000	Beihilfen, Unterstützung u.dgl.			2.838,00	2.838,00		2.840	2 -	
454000	Beihilfen, Unterstützung für Beschäftigte			0,00	0,00		100	100 -	
520000	Geräte, Ausstatt. u. Ausrüstungsgegenst.			0,00	0,00		400	400 -	
531000	EDV (Miete/ Leasing)			2.543,02	2.543,02		2.700	157 -	
531100	Miete und Wartung Kopiergerät	K	144,27	573,60	717,87		1.000	426 -	
630000	EDV Kosten allgemein			555,36	555,36		300	255 +	
631000	EDV-Kosten Fachverfahren			10.541,84	10.541,84		21.000	10.458 -	
650000	Bürobedarf			325,11	325,11		1.000	675 -	
651000	Bücher/ Zeitschriften/ elektr. Medien			45,05	45,05		300	255 -	
652900	Post- und Fernmeldegebühren			800,00	800,00		800		
654000	Dienstreifen, Reisekosten			25,10	25,10		0	25 +	
658000	Planungskosten	H	94.500,00	55.325,86-	39.174,14		87.000	142.326 -	
679000	I.V. Kopierkosten			119,87	119,87		150	30 -	
679300	I.V. Bauhof Löhne			0,00	0,00		500	500 -	
679500	I.V. Bauhof Fahrzeuge/ Maschinen			0,00	0,00		100	100 -	
1.6100	Unterabschnitt 1.6100 - Einnahmen	H	94.500,00	3.602,93	3.602,93		3.500	103 +	
1.6100	Unterabschnitt 1.6100 - Ausgaben	K	144,27	124.383,79	219.028,06		289.190	381 +	
	Unterabschnitt 1.6100 - Ergebnis			120.780,86-	215.425,13-		285.690-	165.187 -	

Mandant 323 Eberbach		H A U S H A L T S R E C H N U N G			Verwaltungshaushalt		HJ. 2013		Stand 09.09.2014		Beträge in EUR						
Einzelplan 6 Bau- und Wohnungswesen, Verkehr		UA.6121 Gutachterausschuss			Finanzkreis: 1000 Stadt Eberbach												
Haushaltsstelle		HW		Reste vom Vorjahr		SOLL		IST		Neue Reste		Haushaltsansatz incl. Veränd.		Planvergleich mehr+/wenig.-		Zulässige Mehrausgaben	
Nummer	Bezeichnung																
1.6121	Gutachterausschuss																
100000	Verwaltungsgebühren	K		2.664,50	4.461,00	6.438,00		687,50	8.000	3.539 -							
162000	Erstatt.f.Ausg.d.VW/H v. Gden. u. Gdeverb.				162,96	162,96			700	537 -							
400000	Ehrenamtliche Tätigkeit				13.531,00	13.531,00			9.000	4.531 +							
414000	Vergütungen für Beschäftigte				4.776,95	4.776,95			4.600	177 +							
434000	Beitr.z.Versorg.Kassen f. Beschäftigte				428,54	428,54			500	71 -							
444000	Beitr.z.ges.Soz.V.f.Beschäftigte				874,05	874,05			900	26 -							
454000	Beihilfen, Unterstützung für Beschäftigte				0,00	0,00			100	100 -							
520000	Geräte, Ausstatt. u. Ausrüstungsgegenst.				0,00	0,00			100	100 -							
631000	EDV Kosten Fachverfahren				425,00	425,00			500	75 -							
650000	Bürobedarf				0,00	0,00			100	100 -							
651000	Bücher/ Zeitschriften/ elektr. Medien				399,19	399,19			400	1 -							
652900	Post- und Fernmeldegebühren				200,00	200,00			200								
654000	Dienstreifen, Reisekosten				20,98	20,98			30	9 -							
668000	Vermischte Ausgaben	K		12,50	154,70	167,20			100	55 +							
679000	I.V. Kopierkosten				0,00	0,00			20	20 -							
1.6121	Unterabschnitt 1.6121 - Einnahmen	K		2.664,50	4.623,96	6.600,96		687,50	8.700	4.076 -							
1.6121	Unterabschnitt 1.6121 - Ausgaben	K		12,50	20.810,41	20.822,91			16.550	4.763 +							
	Unterabschnitt 1.6121 - Ergebnis				16.186,45-	14.221,95-			7.850-	502 -							

Haushaltsstelle		HW	Reste vom Vorjahr	SOLL	IST	Neue Reste	Haushaltsansatz incl. Veränd.	Planvergleich mehr+/wenig,-	Zulässige Mehrausgaben
Nummer	Bezeichnung								
1.6130	Bauordnung								
414000	Vergütungen für Beschäftigte			42.428,35	42.428,35		31.700	10.728 +	
434000	Beitr.z.Versorg.Kassen f. Beschäftigte			3.835,19	3.835,19		2.800	1.035 +	
444000	Beitr.z.ges.Soz.V.f.Beschäftigte			5.888,69	5.888,69		5.800	89 +	
652900	Post- und Fernmeldegebühren			300,00	300,00		300		
654000	Dienstreifen, Reisekosten			4,50	4,50		0	5 +	
1.6130	Unterabschnitt 1.6130 - Einnahmen		0,00	0,00	0,00		0		
1.6130	Unterabschnitt 1.6130 - Ausgaben		52.456,73	52.456,73	52.456,73		40.600	11.857 +	
	Unterabschnitt 1.6130 - Ergebnis			52.456,73-	52.456,73-		40.600-		
	Abschnitt 1.61 - Einnahmen	K	2.664,50	8.226,89	10.203,89	K	12.200	103 +	
	Abschnitt 1.61 - Ausgaben	H	94.500,00	197.650,93	292.307,70		346.340	4.076 -	
	Abschnitt 1.61 - Ergebnis	K	156,77	189.424,04-	282.103,81-		334.140-	17.000 +	
								165.689 -	

Mandant 323 Eberbach		H A U S H A L T S R E C H N U N G		Verwaltungshaushalt		HJ. 2013		Stand 09.09.2014		Beträge in EUR							
Einzelplan 6 Bau- und Wohnungswesen, Verkehr		UA.6300 Gemeindestraßen		Reste vom Vorjahr		SOLL		IST		Neue Reste		Haushaltsansatz incl. Veränd.		Planvergleich mehr+/wenig.-		Zulässige Mehrausgaben	
Haushaltsstelle	Bezeichnung	HW	Reste vom Vorjahr	SOLL	IST	Neue Reste	Haushaltsansatz incl. Veränd.	Planvergleich mehr+/wenig.-	Zulässige Mehrausgaben								
1.6300	Gemeindestraßen																
110000	Sondernutzungsgebühren		K 2.102,50	61.115,00	63.133,50	K	62.800	1.685 -									
140000	Mieten und Pachten			24,00	24,00		20	4 +									
140100	Platzmiete Festplatz "In der Au"			0,00	0,00		1.000	1.000 -									
140200	Standgelder Sammelgefäße			1.375,00	1.375,00		1.250	125 +									
159000	Vermischte Einnahmen			12.764,79	12.764,79		12.050	715 +									
171000	FAG Pauschale Gemeindeverbindungsstraßen			12.740,00	12.740,00		12.700	40 +									
171100	FAG Pauschale für Investitionen			68.345,10	68.345,10		68.200	145 +									
414000	Vergütungen für Beschäftigte			2.039,35	2.039,35		700	1.339 +									
434000	Beitr.z.Versorg.Kassen f. Beschäftigte			108,08	108,08		100	8 +									
444000	Beitr.z.ges.Soz.V.f.Beschäftigte			616,33	616,33		200	416 +									
500000	Unterh.d.Grundst. u.baulichen Anlagen		H 65.400,00	3.880,24	3.880,24		5.000	1.120 -									
510000	Unterhaltung der Gemeindestraßen		K 300,00	120.369,25	185.769,25	K	187.000	66.631 -	8.200-								
512000	Beschilderungen			8.385,36	8.385,36		17.500	9.115 -									
513000	Signalanlagen u. bel. Verkehrszeichen			9.612,39	9.612,39		16.000	6.388 -									
530000	Mieten und Pachten			221,13	221,13		250	29 -									
540000	Bewirtschaftung der Grundst.u.baul.Anla.			10.129,42	10.129,42		4.000	6.129 +									
541000	Sachversicherungen Gebäude			652,88	652,88		600	53 +									
545000	Unterh.vergütung Reinigung			5.049,43	5.049,43		5.000	49 +									
552000	Versicherung für Fahrzeuge			24,60	24,60		50	25 -									
579000	Material Bauhof-Lager			17.309,86	17.309,86		20.000	2.690 -									
631000	EDV-Kosten Fachverfahren			0,00	0,00		6.800	6.800 -									
640000	Versicherungen			6.607,73	6.607,73		7.000	392 -									
652500	Post-/Fernmeldegeb. (direkt zuordenbar)			337,67	337,67		350	12 -									
658000	Grundbuch- und Vermessungskosten			11,90	11,90		5.000	4.988 -									
658100	Kosten Straßenerhaltungsmanagement			9.071,96	9.071,96		20.000	10.928 -									
668000	Vermischte Ausgaben			0,00	0,00		100	100 -									
679300	I.V. Bauhof Löhne			586.859,40	586.859,40		607.500	20.641 -									
679500	I.V. Bauhof Fahrzeuge/ Maschinen			66.121,85	66.121,85		90.000	23.878 -									
679700	I.V. Straßenentwässerungskostenanteil			370.699,84	370.699,84		472.100	101.400 -									
1.6300	Unterabschnitt 1.6300 - Einnahmen		K 2.102,50	156.363,89	158.382,39	K	158.020	1.029 +									
1.6300	Unterabschnitt 1.6300 - Ausgaben		H 65.400,00 K 300,00	1.218.108,67	1.283.508,67	K	1.465.250	2.685 - 7.995 + 255.137 -	8.200-								
	Unterabschnitt 1.6300 - Ergebnis			1.061.744,78-	1.125.126,28-		1.307.230-										

Haushaltsstelle Nummer	Bezeichnung	HW	Reste vom Vorjahr	SOLL	IST	Neue Reste	Haushaltsansatz incl. Veränd.	Planvergleich mehr+/wenig,-	Zulässige Mehrausgaben
1.6310	Brücken								
510000	Unterhaltung d sonst. unbewegl. Vermögens		H 4.500,00	3.648,42	8.148,42		15.000	11.352 -	
579000	Material Bauhof-Lager			0,00	0,00		500	500 -	
658000	Brückenbücher		H 6.100,00	6.100,00-	0,00		6.000	12.100 -	
679300	I.V. Bauhof Löhne			11.678,57	11.678,57		3.500	8.179 +	
679500	I.V. Bauhof Fahrzeuge/ Maschinen			37,00	37,00		600	563 -	
1.6310	Unterabschnitt 1.6310 - Einnahmen		H 10.600,00	0,00	0,00		0	8.179 +	
1.6310	Unterabschnitt 1.6310 - Ausgaben			9.263,99	19.863,99		25.600	24.515 -	
	Unterabschnitt 1.6310 - Ergebnis			9.263,99-	19.863,99-		25.600-		
	Abschnitt 1.63 - Einnahmen		K 2.102,50	156.363,89	158.382,39	K 84,00	158.020	1.029 +	
	Abschnitt 1.63 - Ausgaben		H 76.000,00 K 300,00	1.227.372,66	1.303.372,66	K 300,00	1.490.850	2.685 - 16.174 +	8.200-
	Abschnitt 1.63 - Ergebnis			1.071.008,77-	1.144.990,27-		1.332.830-	279.651 -	

Haushaltsstelle		HW	Reste vom Vorjahr	SOLL	IST	Neue Reste	Haushaltsansatz incl. Veränd.	Planvergleich mehr+/wenig,-	Zulässige Mehrausgaben
Nummer	Bezeichnung								
1.6700	Straßenbeleuchtung								
160000	Erstatt.f.Ausg.d.VWH v. Bund			902,00	902,00		900	2 +	
161000	Erstatt.f.Ausg.d.VWH v. Land			1.777,50	1.777,50		1.800	23 -	
162000	Erstatt.f.Ausg.d.VWH v. Gden. u. Gdeverb.			327,00	327,00		300	27 +	
510000	Unterhaltung d sonst. unbewegl. Vermögens		K 260,23	100.677,54	100.937,77		85.000	15.678 +	
510100	Leuchtenkataster			0,00	0,00		15.000	15.000 -	
570000	Beleuchtungskosten			215.578,63	215.578,63		240.000	24.421 -	
679300	i.V. Bauhof Löhne			0,00	0,00		500	500 -	
679500	i.V. Bauhof Fahrzeuge/ Maschinen			0,00	0,00		500	500 -	
1.6700	Unterabschnitt 1.6700 - Einnahmen			3.006,50	3.006,50		3.000	29 +	
1.6700	Unterabschnitt 1.6700 - Ausgaben		K 260,23	316.256,17	316.516,40		341.000	23 -	
	Unterabschnitt 1.6700 - Ergebnis			313.249,67-	313.509,90-		338.000-	40.421 -	

Mandant 323 Eberbach		H A U S H A L T S R E C H N U N G		Verwaltungshaushalt		HJ. 2013		Stand 09.09.2014		Beträge in EUR							
Einzelplan 6 Bau- und Wohnungswesen, Verkehr		UA.6750 Straßenreinigung-Winterdienst		Finanzkreis: 1000 Stadt Eberbach													
Haushaltsstelle		HW		Reste vom Vorjahr		SOLL		IST		Neue Reste		Haushaltsansatz incl. Veränd.		Planvergleich mehr+/-wenig,-		Zulässige Mehrausgaben	
Nummer	Bezeichnung																
1.6750	Straßenreinigung-Winterdienst																
159000	Vermischte Einnahmen					924,71									925 +		
169500	I.V. Straßen Fahrzeuge/ Maschinen					22.940,00									22.940 +		
414000	Vergütungen für Beschäftigte					388,89									389 +		
434000	Beitr.z.Versorg.Kassen f. Beschäftigte					40,56									41 +		
444000	Beitr.z.ges.Soz.V.f.Beschäftigte					112,31									112 +		
510000	Kosten Straßenreinigung					0,00									5.000 -		
520000	Kosten Geräte/ Fahrzeuge Straßenreinigung					345,32									2.500 -		
521000	Kosten Geräte/ Fahrzeuge Winterdienst					6.458,20									2.792 -		
545000	Unternehmervergütung Winterdienst			K	7.995,68	27.604,13									7.604 +		
545100	Unternvergütung Abfallentsorgung					0,00									17.000 -		
550000	Kosten Kehrmaschine			K	185,47	6.112,08									3.588 -		
552000	Versicherung für Fahrzeuge					1.636,77									163 -		
570000	Material Winterdienst			K	3.334,01	22.237,95									2.238 +		
575000	Kosten Abfallentsorgung					48.317,30									6.683 -		
575100	Abfallentsorgung Grüngutplatz					3.677,10									677 +		
579000	Material Bauhof-Lager					5.141,08									859 -		
668000	Vermischte Ausgaben					44,80									55 -		
668100	Kosten Wetterinformationen					105,91									44 -		
679300	I.V. Bauhof Löhne					269.556,02									49.556 +		
679500	I.V. Bauhof Fahrzeuge/ Maschinen					35.681,50									16.319 -		
682000	Abschreibungen für bewegliche Sachen					6.006,71									17.993 -		
685000	Verzinsung des Anlagekapitals					1.752,06									5.448 -		
1.6750	Unterabschnitt 1.6750 - Einnahmen			K	11.515,16	23.864,71									23.865 +		
1.6750	Unterabschnitt 1.6750 - Ausgaben					435.218,69									60.617 +		
	Unterabschnitt 1.6750 - Ergebnis					411.353,98-									78.098 -		
	Abschnitt 1.67 - Einnahmen					26.871,21									23.894 +		
	Abschnitt 1.67 - Ausgaben			K	11.775,39	751.474,86									76.295 +		
	Abschnitt 1.67 - Ergebnis					724.603,65-									118.520 -		

Mandant 323 Eberbach		H A U S H A L T S R E C H N U N G			Verwaltungshaushalt		HJ. 2013		Stand 09.09.2014	
Einzelplan 6 Bau- und Wohnungswesen, Verkehr		UA.6800 Einrichtungen für den ruhenden Verkehr			Verkehr		Finanzkreis: 1000 Stadt Eberbach		Beträge in EUR	
Haushaltsstelle		HW	Reste vom Vorjahr	SOLL	IST	Neue Reste	Haushaltsansatz incl. Veränd.	Planvergleich mehr+/wenig,-	Zulässige Mehrausgaben	
Nummer	Bezeichnung									
1.6800	Einrichtungen für den ruhenden Verkehr									
110000	Benutzungsgebühren u. ähnliche Entgelte			212.459,83	212.459,83		200.000	12.460 +		
169100	i.V. Verwaltungskostenbeitrag			0,00	0,00		50	50 -		
414000	Vergütungen für Beschäftigte			51.995,42	51.995,42		51.600	395 +		
434000	Beitr.z.Versorg.Kassen f. Beschäftigte			4.887,62	4.887,62		4.700	188 +		
444000	Beitr.z.ges.Soz.V.f. Beschäftigte			10.387,16	10.387,16		10.700	313 -		
454000	Beihilfen, Unterstützung für Beschäftigte			0,00	0,00		100	100 -		
460000	Personalebeneausgaben UKBW			322,57	322,57		0	323 +		
510000	Unterh. sonst. unbewegl. Vermögen			862,71	862,71		5.000	4.137 -		
520000	Unterhaltung Geräte und Automaten		K 1.269,73	3.535,06	4.804,79		4.000	465 -		
650100	Kosten für Parkautomatenrollen			836,40	836,40		1.000	164 -		
679300	i.V. Bauhof Löhne			19.622,98	19.622,98		10.000	9.623 +		
679500	i.V. Bauhof Fahrzeuge/ Maschinen			4.864,75	4.864,75		1.000	3.865 +		
1.6800	Unterabschnitt 1.6800 - Einnahmen			212.459,83	212.459,83		200.050	12.460 +		
1.6800	Unterabschnitt 1.6800 - Ausgaben		K 1.269,73	97.314,67	98.584,40		88.100	14.393 +		
	Unterabschnitt 1.6800 - Ergebnis			115.145,16	113.875,43		111.950	5.179 -		
	Abschnitt 1.68 - Einnahmen			212.459,83	212.459,83		200.050	12.460 +		
	Abschnitt 1.68 - Ausgaben		K 1.269,73	97.314,67	98.584,40		88.100	14.393 +		
	Abschnitt 1.68 - Ergebnis			115.145,16	113.875,43		111.950	5.179 -		

Haushaltsstelle Nummer	Bezeichnung	HW	Reste vom Vorjahr	SOLL	IST	Neue Reste	Haushaltsansatz incl. Veränd.	Planvergleich mehr+/wenig,-	Zulässige Mehrausgaben
1.6900	Wasserläufe, Wasserbau								
510000	Unterhaltung d sonst. unbewegl. Vermögens			739,60			20.000	19.260 -	
530000	Mieten und Pachten			102,26			100	2 +	
679000	I. V. Fremdwasser			0,00			7.300	7.300 -	
679300	I.V. Bauhof Löhne			8.649,61			20.000	11.350 -	
679500	I.V. Bauhof Fahrzeuge/ Maschinen			659,00			6.000	5.341 -	
1.6900	Unterabschnitt 1.6900 - Einnahmen			0,00			0		
1.6900	Unterabschnitt 1.6900 - Ausgaben			10.150,47			53.400	2 +	
	Unterabschnitt 1.6900 - Ergebnis			10.150,47-			53.400-	43.252 -	
	Abschnitt 1.69 - Einnahmen			0,00			0		
	Abschnitt 1.69 - Ausgaben			10.150,47			53.400	2 +	
	Abschnitt 1.69 - Ergebnis			10.150,47-			53.400-	43.252 -	
	Einzelplan 1.6 - Einnahmen		K 7.971,13	549.972,57		K 1.137,50	524.720	43.903 +	
	Einzelplan 1.6 - Ausgaben		H 170.500,00 K 15.785,48	2.984.441,47		K 300,00	3.489.790	18.650 -	
	Einzelplan 1.6 - Ergebnis			2.434.468,90-			2.965.070-	142.825 + 648.173 -	8.200-

Haushaltsstelle		HW	Reste vom Vorjahr	SOLL	IST	Neue Reste	Haushaltsansatz incl. Veränd.	Planvergleich mehr+/wenig,-	Zulässige Mehrausgaben
Nummer	Bezeichnung								
1.7010	Klärwerk/Pumpwerke/RÜB/HS /Verb.Leitung zu Ortst.								
110000	Gebühren (Stadtwerke Abrechnung)		K 177.983,22	1.302.505,73	1.247.983,22	K 232.505,73	1.308.000	5.494 -	
110100	Gebühren (Durchbuchung Brunnen)			7.896,00	7.896,00		7.900	4 -	
110200	Gebühren (Anlieferung aus Gruben)		K 29,70	1.915,20	1.340,10	K 604,80	2.200	285 -	
110400	Gebühr Bad Schöll. u. Sonderanschlussneh.		K 9.247,95	25.503,23	1.852,05	K 14.403,23	26.600	1.097 -	
159000	Vermischte Einnahmen			3.717,12	3.717,12		100	3.617 +	
162000	Angeschl. Gemeinden (incl.Str-entw/Fr.W)		K 4.123,57	481.064,36	473.623,57	K 11.564,36	488.000	6.936 -	
169000	I.V. Fremdwasser			0,00	0,00		7.300	7.300 -	
169700	I.V. Straßenentwässerungskostenanteil			111.471,44	111.471,44		116.500	5.029 -	
279000	Auflösung v. Zuweisungen u. Zuschüssen			398.059,00	398.059,00		394.200	3.859 +	
414000	Vergütungen für Beschäftigte			159.523,41	159.523,41		168.170	8.647 -	
420000	Versorgungsbezüge und dgl.			2.279,50	2.279,50		2.300	21 -	
434000	Beitr.z.Versorg.Kassen f. Beschäftigte			15.057,68	15.057,68		15.140	82 -	
444000	Beitr.z.ges.Soz.V.f.Beschäftigte			32.510,43	32.510,43		34.270	1.760 -	
450000	Beihilfen, Unterstützung u.dgl.			2.595,00	2.595,00		2.580	15 +	
454000	Beihilfen, Unterstützung für Beschäftigte			0,00	0,00		100	100 -	
510000	Unterh. sonst. unbew.Vermög. (Geb./Masch)		H 22.960,00 K 2.689,15 K 5.704,50	162.123,01	181.072,53	K 6.699,63	170.000	7.877 -	
510100	Unternehmervergütung			127.668,46	127.375,43	K 5.997,53	120.000	7.668 +	
520000	Geräte, Ausstatt. u. Ausrüstungsgegenst.			5.989,48	5.215,98	K 773,50	7.500	1.511 -	
531000	EDV (Miete/ Leasing)			285,12	285,12		200	85 +	
540000	Bewirtschaftung der Grundst.u.baul.Anla.		K 27.898,27	292.831,20	292.459,59	K 28.269,88	260.000	32.831 +	
541000	Sachversicherungen Gebäude/Maschinen			20.468,79	20.468,79		21.500	1.031 -	
545000	Unternehmervergütung Reinigung			3.394,16	3.394,16		7.000	3.606 -	
550000	Haltung von Fahrzeugen			4.179,72	4.179,72		6.000	1.820 -	
552000	Versicherung für Fahrzeuge			340,78	340,78		600	259 -	
561000	Dienst- und Schutzkleidung			935,52	935,52		1.500	564 -	
570000	Verbrauchsmittel (ohne Energiekosten)			43.681,00	39.424,42	K 4.256,58	80.000	36.319 -	
575000	Deponiegeb. f.Rechengut incl. Untern.Verg			6.657,19	6.657,19		8.500	1.843 -	
579000	Material Bauhof-Lager			510,19	510,19		2.500	1.990 -	
630000	EDV Kosten allgemein			341,29	341,29		500	159 -	
641000	Abwasserabgabe (ohne Kleinleiterabg.)			142.050,51	142.050,51		170.000	27.949 -	
650000	Bürobedarf		K 35,06	22,04	57,10		300	278 -	
652500	Post-/ Fernmeldegeb. (direkt zuordenbar)		K 10,39	2.593,07	2.603,46		2.100	493 +	
652900	Post- und Fernmeldegebühren			500,00	500,00		500		
658300	Fortführung gesplittete Abwassergebühr		K 13.286,35	3.233,89	15.069,92	K 1.450,32	8.500	5.266 -	
661000	Mitgliedsbeiträge an Verbände und Vereine			0,00	0,00		800	800 -	
668000	Vermischte Ausgaben			26,00	26,00		200	174 -	
675000	Erst.Verw.u.Betriebs -Aufw.a.öff.Wirt.Unt		K 14.554,35	20.749,84	14.554,35	K 20.749,84	21.000	250 -	
679100	I.V. Verwaltungskostenbeitrag			40.552,31	40.552,31		43.600	3.048 -	
679300	I.V. Bauhof Löhne			1.764,01	1.764,01		3.000	1.236 -	
679500	I.V. Bauhof Fahrzeuge/ Maschinen			0,00	0,00		1.000	1.000 -	
681000	Abschreibung für unbewegliches Vermögen			804.076,61	804.076,61		811.600	7.523 -	
682000	Abschreibungen für bewegliche Sachen			20.624,00	20.624,00		14.300	6.324 +	
685000	Verzinsung des Anlagekapitals			324.175,81	324.175,81		328.800	4.624 -	
713000	Umlage an Abwasserverband Laxbach			25.976,89	25.976,89		24.800	1.177 +	

Haushaltsstelle Nummer	Bezeichnung	HW	Reste vom Vorjahr	SOLL	IST	Neue Reste	Haushaltsansatz incl. Veränd.	Planvergleich mehr+/-wenig,-	Zulässige Mehrausgaben
1.7010	Unterabschnitt 1.7010 - Einnahmen		K 172.888,54	2.332.132,08	2.245.942,50	K 259.078,12	2.350.800	7.476 +	
1.7010	Unterabschnitt 1.7010 - Ausgaben		H 22.960,00 K 64.178,07	2.267.716,91	2.286.657,70	K 68.197,28	2.338.860	26.144 - 48.594 + 119.737 -	
	Unterabschnitt 1.7010 - Ergebnis			64.415,17	40.715,20-		11.940		

Haushaltsstelle Nummer	Bezeichnung	HW	Reste vom Vorjahr	SOLL	IST	Neue Reste	Haushaltsansatz incl. Veränd.	Planvergleich mehr+/wenig.-	Zulässige Mehrausgaben
1.7011	Kleineinleitungen								
641000	Abwasserabgabe für Kleineinleitungen			751,59	751,59		1.000	248 -	
1.7011	Unterabschnitt 1.7011 - Einnahmen			0,00	0,00		0		
1.7011	Unterabschnitt 1.7011 - Ausgaben			751,59	751,59		1.000	248 -	
	Unterabschnitt 1.7011 - Ergebnis			751,59-	751,59-		1.000-		

Einzelplan 7 Öffentliche Einrichtungen, Wirtschaftsförderung UA.7050 Kanalisation einschließl. Sonderbauwerke **Finanzkreis: 1000 Stadt Eberbach**

Haushaltsstelle Nummer	Bezeichnung	HW	Reste vom Vorjahr	SOLL	IST	Neue Reste	Haushaltsansatz incl. Veränd.	Planvergleich mehr+/wenig,-	Zulässige Mehrausgaben
1.7050	Kanalisation einschließl. Sonderbauwerke								
110000	Gebühren (Stadtwerke Abrechnung)		98.173,90	926.780,92	898.173,90	K	983.500	56.719 -	
110100	Gebühren (Durchbuchung Brunnen)			3.995,00	3.995,00		4.000	5 -	
110200	Gebühren "rollender Kanal"			0,00	0,00		950	950 -	
110400	Gebühr. Bad.Schöll.u. Sonderanschlussneh.		17.552,17	13.503,50	11.902,17-	K	13.700	197 -	
159000	Vermischte Einnahmen			6.461,49	2.800,00	K	0	6.461 +	
169700	i.V. Straßenentwässerungskostenanteil			259.228,40	259.228,40		355.600	96.372 -	
276000	Auflösung v. Beiträgen u. ä. Entgelten			173.152,40	173.152,40		179.200	6.048 -	
279000	Auflösung v. Zuweisungen u. Zuschüssen			39.181,00	39.181,00		40.700	1.519 -	
414000	Vergütungen für Beschäftigte			42.054,28	42.054,28		76.970	34.916 -	
420000	Versorgungsbezüge und dgl.			759,83	759,83		800	40 -	
434000	Beitr.z.Versorg.Kassen f. Beschäftigte			3.706,56	3.706,56		7.140	3.433 -	
444000	Beitr.z.ges.Soz.V.f.Beschäftigte			8.896,63	8.896,63		15.670	6.773 -	
450000	Beihilfen, Unterstützung u.dgl.			860,00	860,00		860		
510000	Unterhaltung d sonst. unbewegl. Vermögens		625,52	34.882,54	34.035,43	K	336.750	301.867 -	49.500-
510100	Unternehmervergütung			40.726,41	40.726,41		35.000	5.726 +	
520000	Geräte, Ausstatt. u. Ausrüstungsgegenst.			99,20	99,20		500	401 -	
530000	Mieten und Pachten			5,11	5,11		20	15 -	
545000	Unternehmervergütung "rollender Kanal"		126,74	606,90	606,90		1.500	893 -	
550000	Haltung von Fahrzeugen			1.727,18	1.853,92		6.000	4.273 -	
552000	Versicherung für Fahrzeuge			838,49	838,49		1.200	362 -	
561000	Dienst- und Schutzkleidung			65,00	65,00		800	735 -	
575000	Deponiegeb.Kanalreinigung incl.Untn.verg.			1.889,97	1.889,97		13.000	11.110 -	
631000	EDV-Kosten Fachverfahren			0,00	0,00		6.700	6.700 -	
652500	Post-/ Fernmeldegeb. (direkt zuordenbar)			0,00	0,00		200	200 -	
658000	Kosten Kanaldatenbank			9.568,77	45.568,77		46.000	36.431 -	
658100	Generalentwässerungsplan Eberbach			82.117,21-	1.672,79		60.000	142.117 -	
658200	Eigenkontrollverordnung			26.597,00	56.597,00		145.000	118.403 -	
658300	Fortführung gesplittete Abwassergebühr			1.570,80	13.405,84		8.500	6.929 -	
668000	Vermischte Ausgaben			0,00	0,00		100	100 -	
675000	Erst.Verw.u.Betr.auf W.a.öff.Wirt.Untern.		14.554,36	20.749,84	14.554,36	K	21.000	250 -	
679100	i.V. Verwaltungskostenbeitrag			47.171,51	47.171,51		50.000	2.828 -	
679300	i.V. Bauhof Löhne			669,93	669,93		2.000	1.330 -	
679500	i.V. Bauhof Fahrzeuge/ Maschinen			285,00	285,00		500	215 -	
681000	Abschreibung für unbewegliches Vermögen			516.760,25	516.760,25		500.900	15.860 +	
682000	Abschreibungen für bewegliche Sachen			6.794,00	6.794,00		2.800	3.994 +	
685000	Verzinsung des Anlagekapitals			298.725,13	298.725,13		304.600	5.875 -	
1.7050	Unterabschnitt 1.7050 - Einnahmen		80.621,73	1.422.302,71	1.364.628,53	K	1.577.650	6.461 +	
1.7050	Unterabschnitt 1.7050 - Ausgaben		149.790,00	983.893,12	1.138.602,31	K	1.644.510	161.809 -	49.500-
			28.591,97					686.198 -	
	Unterabschnitt 1.7050 - Ergebnis			438.409,59	226.026,22		66.860-		
	Abschnitt 1.70 - Einnahmen		253.510,27	3.754.434,79	3.610.571,03	K	3.928.450	13.938 +	
	Abschnitt 1.70 - Ausgaben		172.750,00	3.252.361,62	3.426.011,60	K	3.984.370	187.953 -	49.500-
			92.770,04					74.174 +	
	Abschnitt 1.70 - Ergebnis			502.073,17	184.559,43		55.920-	806.183 -	

Haushaltsstelle Nummer	Bezeichnung	HW	Reste vom Vorjahr	SOLL	IST	Neue Reste	Haushaltsansatz incl. Veränd.	Planvergleich mehr+/-wenig,-	Zulässige Mehrausgaben
1.7240	Altlastenbeseitigung								
655000	Bodenuntersuchungen f. Deponie-Altlasten			529,55	529,55		3.500	2.970 -	
1.7240	Unterabschnitt 1.7240 - Einnahmen			0,00	0,00		0		
1.7240	Unterabschnitt 1.7240 - Ausgaben			529,55	529,55		3.500	2.970 -	
	Unterabschnitt 1.7240 - Ergebnis			529,55-	529,55-		3.500-		
	Abschnitt 1.72 - Einnahmen			0,00	0,00		0		
	Abschnitt 1.72 - Ausgaben			529,55	529,55		3.500	2.970 -	
	Abschnitt 1.72 - Ergebnis			529,55-	529,55-		3.500-		

Haushaltsstelle		HW	Reste vom Vorjahr	SOLL	IST	Neue Reste	Haushaltsansatz incl. Veränd.	Planvergleich mehr+/wenig,-	Zulässige Mehrausgaben
Nummer	Bezeichnung								
1.7310	Wochenmärkte								
110000	Benutzungsgebühren u. ähnliche Entgelte		K 2.731,65	36.275,30	36.333,47	K 2.673,48	35.000	1.275 +	
510000	Unterhaltung d sonst. unbewegl. Vermögens			0,00	0,00		1.000	1.000 -	
540000	Bewirtschaftung der Grundst.u.baul.Anla.		K 25,45-	1.802,28	3.494,55	K 1.717,72-	5.000	3.198 -	
540200	Sondernutzungsgebühren			13.104,00	13.104,00		13.110	6 -	
655000	Steuerberatungskosten			714,00	714,00		600	114 +	
679100	I.V. Verwaltungskostenbeitrag			9.803,33	9.803,33		8.550	1.253 +	
679300	I.V. Bauhof Löhne			4.080,59	4.080,59		3.000	1.081 +	
679500	I.V. Bauhof Fahrzeuge/ Maschinen			0,00	0,00		100	100 -	
1.7310	Unterabschnitt 1.7310 - Einnahmen		K 2.731,65	36.275,30	36.333,47	K 2.673,48	35.000	1.275 +	
1.7310	Unterabschnitt 1.7310 - Ausgaben		K 25,45-	29.504,20	31.196,47	K 1.717,72-	31.360	2.448 +	
	Unterabschnitt 1.7310 - Ergebnis			6.771,10	5.137,00		3.640	4.304 -	

Haushaltsstelle		HW	Reste vom Vorjahr	SOLL	IST	Neue Reste	Haushaltsansatz incl. Veränd.	Planvergleich mehr+/wenig,-	Zulässige Mehrausgaben
Nummer	Bezeichnung								
1.7330	Kuckucksmarkt								
140000	Platz- und Standgelder		K 4.578,45	79.344,21	79.449,83	K	82.440	3.096 -	
159000	Vermischte Einnahmen			407,89	407,89		100	308 +	
520000	Geräte, Ausstatt. u. Ausrüstungsgegenst.			2.525,89	2.525,89		2.000	526 +	
530000	Mieten und Pachten			1.000,00	1.000,00		1.000		
531000	EDV (Miete/ Leasing)			479,40	479,40		550	71 -	
540200	Sondernutzungsgebühren			25.542,00	25.542,00		25.550	8 -	
545000	Entschädigung an Dritte (Markt u.a.)			20.621,48	20.621,48		18.000	2.621 +	
579000	Material Bauhof-Lager			425,73	425,73		0	426 +	
600000	Öffentlichkeitsarbeit/ Werbung			13.507,63	13.507,63		13.000	508 +	
630000	EDV Kosten allgemein			49,00	49,00		200	151 -	
650000	Bürobedarf			0,00	0,00		290	290 -	
652500	Post-/ Fernmeldegeb. (direkt zuordenbar)		K 3,09	60,40-	57,31-		1.100	1.160 -	
652900	Post- und Fernmeldegebühren			400,00	400,00		400		
658100	Kosten Feuerwerk		K 302,00	6.577,00	6.879,00		8.000	1.423 -	
658200	Kosten Kinderfest			66,43	66,43		1.500	1.434 -	
658300	Kosten Fleckwehnderschau			3.827,46	3.827,46		4.000	173 -	
658400	Kosten Ballonfestival			0,00	0,00		2.000	2.000 -	
658000	Müllentsorgung und Toiletten			6.227,70	6.227,70		6.500	272 -	
668001	Vermischte Ausgaben		K 111,50	1.749,09	1.386,09	K	1.000	749 +	
675000	Bauhofleistungen (aller Art)			16.770,32	16.770,32		12.000	4.770 +	
679000	Kostenersatzung Stadwerke		K 413,91-	5.533,68	5.119,77		8.000	2.466 -	
679100	I.V. Kopierkosten			836,05	836,05		250	586 +	
681000	I.V. Verwaltungskostenbeitrag			22.852,67	22.852,67		23.000	147 -	
682000	Abschreibung für unbewegliches Vermögen			1.370,00	1.370,00		0	1.370 +	
685000	Abschreibungen für bewegliche Sachen			2.971,00	2.971,00		0	2.971 +	
	Verzinsung des Anlagekapitals			1.068,05	1.068,05		0	1.068 +	
1.7330	Unterabschnitt 1.7330 - Einnahmen		K 4.578,45	79.752,10	79.857,72	K	82.540	308 +	
1.7330	Unterabschnitt 1.7330 - Ausgaben		K 2,68	134.340,18	133.868,36	K	128.340	3.096 -	
	Unterabschnitt 1.7330 - Ergebnis			54.010,64-	54.010,64-		45.800-	15.595 +	
								9.595 -	

Mandant 323 Eberbach		H A U S H A L T S R E C H N U N G		Verwaltungshaushalt		HJ. 2013		Stand 09.09.2014		Beträge in EUR							
Einzelplan 7 Öffentliche Einrichtungen, Wirtschaftsförderung		UA.7340 Frühlingsfest		Finanzkreis: 1000 Stadt Eberbach													
Haushaltsstelle		HW		Reste vom Vorjahr		SOLL		IST		Neue Reste		Haushaltsansatz incl. Veränd.		Planvergleich mehr+/wenig,-		Zulässige Mehrausgaben	
Nummer	Bezeichnung																
1.7340	Frühlingsfest																
140000	Mieten und Pachten					5.116,79	5.116,79						3.500			1.617 +	
140100	Mieten und Pachten (Vereine)					4.704,34	4.704,34						7.500			2.796 -	
159000	Vermischte Einnahmen					0,00	0,00						5.500			5.500 -	
172000	Zuweisungen u. Zuschüsse von Gemeinden					0,00	0,00						700			700 -	
520000	Geräte, Ausstatt. u. Ausrüstungsgegenst.					0,00	0,00						100			100 -	
530000	Mieten und Pachten					4.859,81	4.859,81						4.000			860 +	
540200	Sondernutzungsgebühren					13.267,50	13.267,50						13.300			33 -	
579000	Material Bauhof-Lager					259,97	259,97						0			260 +	
600000	Öffentlichkeitsarb./Werbung/Beförd.Kost.					4.904,19	4.904,19						4.000			904 +	
650000	Geschäftsausgaben					5.630,20	5.630,20						4.000			1.630 +	
652500	Post-/ Fernmeldegeb. (direkt zuordenbar)					0,00	0,00						100			100 -	
652900	Post- und Fernmeldegebühren					70,00	70,00						70				
668001	Bauhofleistungen (aller Art)					1.341,93	1.341,93						5.000			3.658 -	
675000	Erst.Verw.u.Betr.auf W.a.öf.Wirt.Untern.					3.157,28	3.157,28						6.000			2.833 -	
679000	I.V. Kopierkosten			K	17,01-	556,29	556,29						100			456 +	
679100	I.V. Verwaltungskostenbeitrag					11.466,80	11.466,80						11.200			267 +	
718000	Zuw.Zusch.f.lfd.Zw. an übrige Bereiche					7.704,75	7.704,75						11.760			4.055 -	
1.7340	Unterabschnitt 1.7340 - Einnahmen					9.821,13	9.821,13						17.200			1.617 +	
1.7340	Unterabschnitt 1.7340 - Ausgaben					53.228,72	53.211,71						59.630			8.996 -	
	Unterabschnitt 1.7340 - Ergebnis					43.407,59-	43.390,58-						42.430-			10.779 -	
	Abschnitt 1.73 - Einnahmen					125.848,53	126.012,32			K	7.146,31		134.740			3.200 +	
	Abschnitt 1.73 - Ausgaben					217.073,10	218.276,54			K	1.243,22-		219.330			22.420 +	
	Abschnitt 1.73 - Ergebnis					91.224,57-	92.264,22-						84.590-			24.677 -	

Haushaltsstelle Nummer	Bezeichnung	HW	Reste vom Vorjahr	SOLL	IST	Neue Reste	Haushaltsansatz incl. Veränd.	Planvergleich mehr+/wenig,-	Zulässige Mehrausgaben
140000	Mieten und Pachten			2.200,00	2.200,00		2.200		
541000	Sachversicherungen Gebäude			657,73	657,73		700	42 -	
542000	Grundsteuer			208,73	208,73		200	9 +	
681000	Abschreibung für unbewegliches Vermögen			7.634,00	7.634,00		8.100	466 -	
685000	Verzinsung des Anlagekapitals			7.278,74	7.278,74		7.300	21 -	
1.7400	Unterabschnitt 1.7400 - Einnahmen			2.200,00	2.200,00		2.200	9 +	
1.7400	Unterabschnitt 1.7400 - Ausgaben			15.779,20	15.779,20		16.300	530 -	
	Unterabschnitt 1.7400 - Ergebnis			13.579,20-	13.579,20-		14.100-		
	Abschnitt 1.74 - Einnahmen			2.200,00	2.200,00		2.200	9 +	
	Abschnitt 1.74 - Ausgaben			15.779,20	15.779,20		16.300	530 -	
	Abschnitt 1.74 - Ergebnis			13.579,20-	13.579,20-		14.100-		

Mandant 323 Eberbach		H A U S H A L T S R E C H N U N G		Verwaltungshaushalt		HJ. 2013		Stand 09.09.2014		Beträge in EUR							
Einzelplan 7 Öffentliche Einrichtungen, Wirtschaftsförderung		UA.7500 Bestattungswesen		Finanzkreis: 1000 Stadt Eberbach													
H a u s h a l t s s t e l l e		HW		Reste vom Vorjahr		SOLL		IST		Neue Reste		Haushaltsansatz incl. Veränd.		Planvergleich mehr+/wenig,-		Zulässige Mehrausgaben	
Nummer	Bezeichnung																
1.7500	Bestattungswesen																
100000	Verwaltungsgebühren	K		51,00	4.020,00	3.979,00	92,00	4.600	580 -			4.600	580 -				
110000	Friedhofsgebühren Gesamt	K		41.651,34	294.033,46	299.311,73	36.373,07	330.000	35.967 -			330.000	35.967 -				
159000	Vermischte Einnahmen				443,32	443,32			343 +			100	343 +				
169500	I.V. Friedhof Fahrzeuge/ Maschinen				287,00	287,00			287 +			0	287 +				
279000	Auflösung v. Zuweisungen u. Zuschüssen				4.390,00	4.390,00			10 -			4.400	10 -				
414000	Vergütungen für Beschäftigte				71.091,48	71.091,48			1.609 -			72.700	1.609 -				
420000	Versorgungsbezüge und dgl.				1.775,45	1.775,45			25 -			1.800	25 -				
434000	Beitr.z.Versorg.Kassen f. Beschäftigte				6.672,12	6.672,12			172 +			6.500	172 +				
444000	Beitr.z.ges.Soz.V.f.Beschäftigte				15.339,41	15.339,41			439 +			14.900	439 +				
450000	Beihilfen, Unterstützung u.dgl.				1.725,00	1.725,00			5 +			1.720	5 +				
454000	Beihilfen, Unterstützung für Beschäftigte				0,00	0,00			100 -			100	100 -				
500000	Unterh.d.Grundst. u.baulichen Anlagen	K		138,95	8.157,17	8.171,17	124,95	10.000	1.843 -			10.000	1.843 -				
510000	Unterhaltung d sonst. unbewegl. Vermögens				12.668,22	12.668,22			2.668 +			10.000	2.668 +				
520000	Geräte, Ausstatt. u. Ausrüstungsgegenst.	K		101,25	3.534,12	3.073,86	561,51	5.000	1.466 -			5.000	1.466 -				
530000	Mieten und Pachten				25,56	25,56			4 -			30	4 -				
531000	EDV (Miete/ Leasing)				244,20	244,20			94 +			150	94 +				
532000	Miete f. Arbeitsgeräte u. Maschinen				0,00	0,00			500 -			500	500 -				
540000	Bewirtschaftung der Grundst.u.baul.Anla.	K		4.461,75	14.822,95	17.524,58	1.760,12	14.000	823 +			14.000	823 +				
541000	Sachversicherungen Gebäude				977,95	977,95			222 -			1.200	222 -				
545000	Unternehmervergütung Hallenreinigung				4.376,54	4.376,54			1.623 -			6.000	1.623 -				
545001	Unternehmervergütung Toilettenreinigung				3.894,96	3.894,96			105 -			4.000	105 -				
550000	Haltung von Fahrzeugen				4.222,57	4.222,57			1.223 +			3.000	1.223 +				
552000	Versicherung für Fahrzeuge				955,85	955,85			244 -			1.200	244 -				
561000	Dienst- und Schutzkleidung				584,39	584,39			1.016 -			1.600	1.016 -				
575000	Kosten Abfallentsorgung incl. Untern.verg				16.774,38	16.774,38			3.226 -			20.000	3.226 -				
579000	Material Bauhof-Lager				1.048,87	1.048,87			451 -			1.500	451 -				
620000	Unternehmervergütung Grabmalprüfungen				0,00	0,00			2.700 -			2.700	2.700 -				
630000	EDV-Kosten allgemein				341,29	341,29			159 -			500	159 -				
631000	EDV-Kosten Fachverfahren				2.747,01	2.747,01			247 +			2.500	247 +				
650000	Geschäftsausgaben				0,00	0,00			100 -			100	100 -				
652500	Post-/ Fernmeldegeb. (direkt zuordenbar)				269,89	279,09			230 -			500	230 -				
652900	Post- und Fernmeldegebühren	K		9,20	100,00	100,00			300 -			400	300 -				
668000	Vermischte Ausgaben				0,00	0,00			50 -			50	50 -				
679100	I.V. Verwaltungskostenbeitrag				39.728,22	39.728,22			1.828 +			37.900	1.828 +				
679300	I.V. Bauhof Löhne				93.133,04	93.133,04			28.133 +			65.000	28.133 +				
679500	I.V. Bauhof Fahrzeuge/ Maschinen				5.406,36	5.406,36			1.594 -			7.000	1.594 -				
681000	Abschreibung für unbewegliches Vermögen				34.957,00	34.957,00			43 -			35.000	43 -				
682000	Abschreibungen für bewegliche Sachen				6.101,71	6.101,71			1.702 +			4.400	1.702 +				
685000	Verzinsung des Anlagekapitals				34.123,64	34.123,64			24 +			34.100	24 +				
1.7500	Unterabschnitt 1.7500 - Einnahmen	K		41.702,34	303.173,78	308.411,05	36.465,07	339.100	630 +			339.100	630 +				
1.7500	Unterabschnitt 1.7500 - Ausgaben	K		4.711,15	385.799,35	388.063,92	2.446,58	366.050	36.557 -			366.050	36.557 -				
	Unterabschnitt 1.7500 - Ergebnis				82.625,57-	79.652,87-		26.950-	17.609 -								

Haushaltsstelle		HW	Reste vom Vorjahr	SOLL	IST	Neue Reste	Haushaltsansatz incl. Veränd.	Planvergleich mehr+/wenig,-	Zulässige Mehrausgaben
Nummer	Bezeichnung								
1.7501	Bestattungswesen (Pflege besonderer Gräber)								
170000	Zuweis.u.Zusch.v. Bund			4.533,44	4.533,44		4.500	33 +	
510000	Unterhaltungskosten			229,55	229,55		1.000	770 -	
658000	Pflegeaufwendungen / mit besond. Nachweis			100,00	100,00		500	400 -	
658001	Pflegeaufwendungen (Verrechnungen)			755,00	755,00		800	45 -	
679300	I.V. Bauhof Löhne			0,00	0,00		500	500 -	
679500	I.V. Bauhof Fahrzeuge/ Maschinen			0,00	0,00		100	100 -	
1.7501	Unterabschnitt 1.7501 - Einnahmen			4.533,44	4.533,44		4.500	33 +	
1.7501	Unterabschnitt 1.7501 - Ausgaben			1.084,55	1.084,55		2.900	1.815 -	
	Unterabschnitt 1.7501 - Ergebnis			3.448,89	3.448,89		1.600		
	Abschnitt 1.75 - Einnahmen	K	41.702,34	307.707,22	312.944,49	K	343.600	664 +	
	Abschnitt 1.75 - Ausgaben	K	4.711,15	386.883,90	389.148,47	K	368.950	36.557 -	
	Abschnitt 1.75 - Ergebnis			79.176,68-	76.203,98-		25.350-	37.358 +	
								19.424 -	

Haushaltsstelle Nummer	Bezeichnung	HW	Reste vom Vorjahr	SOLL	IST	Neue Reste	Haushaltsansatz incl. Veränd.	Planvergleich mehr+/wenig.-	Zulässige Mehrausgaben
1.7620	Öffentliche Uhren								
510000	Unterhaltung d sonst. unbewegl. Vermögens			0,00	0,00		1.500	1.500 -	
540000	Bewirtschaftung der Grundst.u.baul.Anla.			0,00	0,00		100	100 -	
1.7620	Unterabschnitt 1.7620 - Einnahmen			0,00	0,00		0		
1.7620	Unterabschnitt 1.7620 - Ausgaben			0,00	0,00		1.600	1.600 -	
	Unterabschnitt 1.7620 - Ergebnis			0,00	0,00		1.600-		

Haushaltsstelle Nummer	Bezeichnung	HW	Reste vom Vorjahr	SOLL	IST	Neue Reste	Haushaltsansatz incl. Veränd.	Planvergleich mehr+/wenig,-	Zulässige Mehrausgaben
1.7630	Anschlagsäulen,Plakattafeln u. so. Werbeeinricht.								
140000	Mieten und Pachten			2.530,48	2.530,48		2.500	30 +	
510000	Unterhaltung d sonst. unbewegl. Vermögens			636,92	636,92		250	387 +	
679300	I.V. Bauhof Löhne			1.951,90	1.951,90		500	1.452 +	
679500	I.V. Bauhof Fahrzeuge/ Maschinen			130,00	130,00		100	30 +	
1.7630	Unterabschnitt 1.7630 - Einnahmen			2.530,48	2.530,48		2.500	30 +	
1.7630	Unterabschnitt 1.7630 - Ausgaben			2.718,82	2.718,82		850	1.869 +	
	Unterabschnitt 1.7630 - Ergebnis			188,34-	188,34-		1.650		

Mandant 323 Eberbach		H A U S H A L T S R E C H N U N G			Verwaltungshaushalt		HJ. 2013		Stand 09.09.2014		Beträge in EUR						
Einzelplan 7 Öffentliche Einrichtungen, Wirtschaftsförderung		UA.7650 Öffentliche Bedürfnisanstalten			Finanzkreis: 1000 Stadt Eberbach												
Haushaltsstelle		HW		Reste vom Vorjahr		SOLL		IST		Neue Reste		Haushaltsansatz incl. Veränd.		Planvergleich mehr+/wenig,-		Zulässige Mehrausgaben	
Nummer	Bezeichnung																
1.7650	Öffentliche Bedürfnisanstalten																
500000	Unterh.d.Grundst. u.baulichen Anlagen					1.981,54		1.981,54				5.000		3.018 -			
540000	Bewirtschaftung der Grundst.u.baul.Anla.					2.842,07-		2.842,07-				4.000		6.842 -			
541000	Sachversicherungen Gebäude					47,09		47,09				100		53 -			
545000	Unternehmervergütung Reinigung					15.662,98		15.662,98				15.500		163 +			
545100	Kosten "Nette Toilette"					942,93		942,93				1.500		557 -			
579000	Material Bauhof-Lager					13,48		13,48				1.000		987 -			
679300	i.V. Bauhof Löhne					167,76		167,76				5.000		4.832 -			
679500	i.V. Bauhof Fahrzeuge/ Maschinen					13,00		13,00				2.000		1.987 -			
1.7650	Unterabschnitt 1.7650 - Einnahmen					0,00		0,00				0		163 +			
1.7650	Unterabschnitt 1.7650 - Ausgaben					15.986,71		15.986,71				34.100		18.276 -			
	Unterabschnitt 1.7650 - Ergebnis					15.986,71-		15.986,71-				34.100-					
	Abschnitt 1.76 - Einnahmen					2.530,48		2.530,48				2.500		30 +			
	Abschnitt 1.76 - Ausgaben					18.705,53		18.705,53				36.550		19.876 -			
	Abschnitt 1.76 - Ergebnis					16.175,05-		16.175,05-				34.050-					

Haushaltsstelle		HW	Reste vom Vorjahr	SOLL	IST	Neue Reste	Haushaltsansatz incl. Veränd.	Planvergleich mehr+/wenig,-	Zulässige Mehrausgaben
Nummer	Bezeichnung								
1.7710	Städt. Servicebetriebe Bauhof/ Stadtgärtnerei								
140000	Mieten und Pachten			2.188,56			2.200	11 -	
158000	Einn. v. Verm.Hh. Lohn/ Masch./ Material			3.510,66			0	3.511 +	
159000	Vermischte Einnahmen		23.525,91	53.266,12		22.234,21	60.000	8.026 -	
169300	I.V. Löhne			1.900.837,99			1.717.000	183.838 +	
169500	I.V. Fahrzeuge/ Maschinen			150.478,40			257.970	107.492 -	
414000	Vergütungen für Beschäftigte			1.159.976,58			1.140.300	19.677 +	
420000	Versorgungsbezüge und dgl.			7.101,82			0	7.102 +	
434000	Beitr.z.Versorg.Kassen f. Beschäftigte			104.729,48			101.400	3.329 +	
444000	Beitr.z.ges.Soz.V.f.Beschäftigte			232.724,79			231.200	1.525 +	
450000	Beihilfen, Unterstützung u.dgl.			6.880,00			6.880		
454000	Beihilfen, Unterstützung für Beschäftigte			0,00			100	100 -	
500000	Unterh.d.Grundst. u.baulichen Anlagen		1.149,74	10.868,34		493,85	10.000	1.362 +	
520000	Geräte, Ausstatt. u. Ausrüstungsgegenst.			32.235,60			35.000	3.914 -	
531000	EDV (Miete/ Leasing)			1.442,76			1.500	57 -	
540000	Bewirtschaftung der Grundst.u.baul.Anla.		2.603,67	28.928,29		2.153,83	32.000	3.522 -	
541000	Sachversicherungen Gebäude			991,23			1.400	409 -	
545000	Unternehmervergütung Reinigung			4.470,44			5.200	730 -	
550000	Haltung von Fahrzeugen		9.797,32	99.586,70			92.500	2.711 -	
552000	Versicherung für Fahrzeuge			10.329,12			11.000	671 -	
561000	Dienst- und Schutzkleidung		373,13	14.051,07		347,70	14.000	51 +	
579000	Material Bauhof-Lager			3.124,06			5.000	1.876 -	
579100	Materialverluste Bauhof-Lager			33,80			0	34 +	
630000	EDV Kosten allgemein			351,38			500	149 -	
631000	EDV-Kosten Fachverfahren		243,17	876,71			2.000	1.366 -	
650000	Bürobedarf			520,39			1.000	480 -	
652500	Post-/ Fernmeldegeb. (direkt zuordenbar)		30,96	1.921,13			2.700	810 -	
652900	Diensfahrten, Reisekosten			800,00			800		
654000	Diensfahrten, Reisekosten			0,00			40	40 -	
668000	Vermischte Ausgaben			47,72			100	52 -	
679000	I.V. Kopierkosten			105,47			100	5 +	
679100	I.V. Verwaltungskostenbeitrag			60.669,80			59.000	1.670 +	
679300	I.V. Bauhof Löhne (Eigenverbrauch)			180.504,88			170.000	10.505 +	
679500	I.V. Bauhof Fahrzeuge/Masch.(Eigenverbr.)			6.682,38			6.000	682 +	
681000	Abschreibung für unbewegliches Vermögen			11.741,00			11.650	91 +	
682000	Abschreibungen für bewegliche Sachen			111.947,27			69.400	42.547 +	
685000	Verzinsung des Anlagekapitals			26.525,00			26.400	125 +	
1.7710	Unterabschnitt 1.7710 - Einnahmen		23.525,91	2.110.281,73		22.234,21	2.037.170	187.349 +	
1.7710	Unterabschnitt 1.7710 - Ausgaben		14.197,99	2.120.192,64		2.995,38	2.037.170	115.529 -	
	Unterabschnitt 1.7710 - Ergebnis			9.910,91-			0	16.886 -	
	Abschnitt 1.77 - Einnahmen		23.525,91	2.110.281,73		22.234,21	2.037.170	187.349 +	
	Abschnitt 1.77 - Ausgaben		14.197,99	2.120.192,64		2.995,38	2.037.170	115.529 -	
	Abschnitt 1.77 - Ergebnis			9.910,91-			0	16.886 -	

Haushaltsstelle		HW	Reste vom Vorjahr	SOLL	IST	Neue Reste	Haushaltsansatz incl. Veränd.	Planvergleich mehr+/wenig,-	Zulässige Mehrausgaben
Nummer	Bezeichnung								
1.7800	Allg. Landwirtschaftl. Angelegenheiten								
169100	I.V. Verwaltungskostenbeitrag			0,00	0,00		50	50 -	
171000	Zuschuss/Zuw. Land einh. Betriebsprämie			1.577,61	2.672,68		400	1.178 +	
414000	Vergütungen für Beschäftigte		K 1.095,07	3.058,80	3.058,80		3.000	59 +	
434000	Beitr.z.Versorg.Kassen f. Beschäftigte			275,35	275,35		300	25 -	
444000	Beitr.z.ges.Soz.V.f.Beschäftigte			610,89	610,89		700	89 -	
541000	Sachversicherungen Gebäude			1,10	1,10		100	99 -	
651000	Bücher/ Zeitschriften/ elektr. Medien			64,60	64,60		50	15 +	
652900	Post- und Fernmeldegebühren			60,00	60,00		60		
654000	Dienstreifen, Reisekosten			0,69	0,69		0	1 +	
668000	Vermischte Ausgaben			0,00	0,00		100	100 -	
679300	I.V. Bauhof Löhne			127,52	127,52		0	128 +	
1.7800	Unterabschnitt 1.7800 - Einnahmen		K 1.095,07	1.577,61	2.672,68		450	1.178 +	
1.7800	Unterabschnitt 1.7800 - Ausgaben			4.198,95	4.198,95		4.310	50 -	
	Unterabschnitt 1.7800 - Ergebnis			2.621,34-	1.526,27-		3.860-	202 +	
								313 -	

Haushaltsstelle Nummer	Bezeichnung	HW	Reste vom Vorjahr	SOLL	IST	Neue Reste	Haushaltsansatz incl. Veränd.	Planvergleich mehr+/wenig.-	Zulässige Mehrausgaben
1.7820	Zuchtierhaltung								
570000	Künstliche Besamung			238,88	238,88		200	39 +	
1.7820	Unterabschnitt 1.7820 - Einnahmen			0,00	0,00		0	39 +	
1.7820	Unterabschnitt 1.7820 - Ausgaben			238,88	238,88		200		
	Unterabschnitt 1.7820 - Ergebnis			238,88-	238,88-		200-		

Haushaltsstelle Nummer	Bezeichnung	HW	Reste vom Vorjahr	SOLL	IST	Neue Reste	Haushaltsansatz incl. Veränd.	Planvergleich mehr+/wenig,-	Zulässige Mehrausgaben
1.7830	Wirtschaftswege								
510000	Unterhaltung d sonst. unbewegl. Vermögens								
579000	Material Bauhof-Lager		380,80	10.733,06	11.113,86		10.000	733 +	
679300	I.V. Bauhof Löhne			0,00	0,00		500	500 -	
679500	I.V. Bauhof Fahrzeuge/ Maschinen			29.350,28	29.350,28		22.000	7.350 +	
				4.145,75	4.145,75		7.000	2.854 -	
1.7830	Unterabschnitt 1.7830 - Einnahmen			0,00	0,00		0		
1.7830	Unterabschnitt 1.7830 - Ausgaben		380,80	44.229,09	44.609,89		39.500	8.083 +	
				44.229,09-	44.609,89-		39.500-	3.354 -	
	Unterabschnitt 1.7830 - Ergebnis								
	Abschnitt 1.78 - Einnahmen		1.095,07	1.577,61	2.672,68		450	1.178 +	
	Abschnitt 1.78 - Ausgaben		380,80	48.666,92	49.047,72		44.010	50 -	
	Abschnitt 1.78 - Ergebnis			47.089,31-	46.375,04-		43.560-	8.324 +	
								3.667 -	

Haushaltsstelle		HW	Reste vom Vorjahr	SOLL	IST	Neue Reste	Haushaltsansatz incl. Veränd.	Planvergleich mehr+/wenig,-	Zulässige Mehrausgaben
Nummer	Bezeichnung								
1.7900	Tourismus								
111000	Provisionen			506,35	506,35		1.000	494 -	
112000	Einnahmen aus Veranstaltungen			0,00	0,00		1.600	1.600 -	
130000	Einnahmen aus Verkauf		K 219,70	8.311,56	8.311,56	K 84,00	1.500	6.676 +	
159000	Vermischte Einnahmen			4.219,85	4.219,85		0	4.220 +	
169100	I.V. Verwaltungskostenbeitrag			28.247,23	28.247,23		24.300	3.947 +	
171000	Zuweis.u.Zusch.v.Land			0,00	0,00		30.000	30.000 -	
178000	Sponsoring Tour de Ländle			10.504,00	10.504,00		0	10.504 +	
414000	Vergütungen für Beschäftigte			63.651,99	63.651,99		75.600	11.948 -	
434000	Beitr.z.Versorg.Kassen f. Beschäftigte			5.652,75	5.652,75		6.970	1.317 -	
444000	Beitr.z.ges.Soz.V.f.Beschäftigte			12.654,03	12.654,03		15.440	2.786 -	
520000	Geräte, Ausstatt. u. Ausrüstungsgegenst.			260,66	260,66		200	61 +	
531000	EDV (Miete/ Leasing)			768,11	768,11		800	32 -	
570000	Wareneinkauf			6.218,73	6.218,73		4.000	2.219 +	
579000	Material Bauhof-Lager			513,21	513,21		0	513 +	
630000	EDV Kosten allgemein		K 33,47	438,02	471,49		800	362 -	
631000	EDV-Kosten Fachverfahren		K 131,43	850,19	981,62		1.900	1.050 -	
650000	Bürobedarf			327,25	327,25		400	73 -	
651000	Bücher/ Zeitschriften/ elektr. Medien			257,10	257,10		400	143 -	
652900	Post- und Fernmeldegebühren			6.000,00	6.000,00		6.500	500 -	
654000	Dienstreifen, Reisekosten			49,78	49,78		120	70 -	
658000	Marketing, Werbung (Eigene)		K 44,88	15.196,42	15.241,30		60.700	45.504 -	50.000-
658100	Gästebetreuung		K 50,00	5.659,37	5.709,37		6.500	841 -	
658200	Tour de Ländle			36.611,28	36.611,28		30.000	6.611 +	
661000	Mitgliedsbeiträge an Verbände und Vereine			17.873,14	17.873,14		15.200	2.673 +	
668000	Vermischte Ausgaben			283,82	283,82		100	184 +	
668300	Budgetübertrag/ Sperr		H 9.060,00	9.060,00	9.060,00		0	9.060 -	
679000	I.V. Kopierkosten			146,96	146,96		600	453 -	
679300	I.V. Bauhof Löhne			0,00	0,00		1.000	1.000 -	
679500	I.V. Bauhof Fahrzeuge/ Maschinen			0,00	0,00		200	200 -	
700500	I.V. Mietermähsigung Stadthalle			0,00	0,00		300	300 -	
1.7900	Unterabschnitt 1.7900 - Einnahmen		K 219,70	51.788,99	51.788,99	K 84,00	58.400	25.347 +	
1.7900	Unterabschnitt 1.7900 - Ausgaben		H 9.060,00 K 259,78	164.352,81	173.672,59		227.730	32.094 - 12.261 + 75.638 -	50.000-
	Unterabschnitt 1.7900 - Ergebnis			112.699,52	121.883,60-		169.330-		

Einzelplan 7 Öffentliche Einrichtungen, Wirtschaftsförderung UA.7910 Förd. v. Wirtschaft und Verkehr/ Stadtmarketing Finanzkreis: 1000 Stadt Eberbach

Haushaltsstelle		HW	Reste vom Vorjahr	SOLL	IST	Neue Reste	Haushaltsansatz incl. Veränd.	Planvergleich mehr+/wenig,-	Zulässige Mehrausgaben
Nummer	Bezeichnung								
1.7910	Förd. v. Wirtschaft und Verkehr/ Stadtmarketing								
172000	Zuweisungen u. Zuschüsse vom RNK			136.663,00			135.000	1.663 +	
172001	Zuschuss RNK Buslinie Pleutersbach			274,86			350	75 -	
173000	Zuweis.u.Zusch.v. Zweckverbänden u.dgl			10.016,81			9.000	1.017 +	
178000	Sponsoring Aktion Kunstschauenster			0,00			4.000	4.000 -	
414000	Vergütungen für Beschäftigte			36.002,52			32.500	3.503 +	
434000	Beitr.z.Versorg.Kassen f. Beschäftigte			3.239,09			2.900	339 +	
444000	Beitr.z.ges.Soz.V.f.Beschäftigte			5.768,63			5.800	31 -	
655000	Umsetzungsbegl. Stadtentwicklungskonzept			1.329,30			10.000	8.671 -	
658000	Stadtmarketing	K	585,48	10.154,41	K	226,47	9.910	115 -	
658100	Aktion Kunstschauenster			12.995,45			4.400	8.595 +	
658200	Weihnachtsbeleuchtung			0,00			8.500	8.500 -	
668300	Budgetübertrag/ Sperr	H	5.477,00	5.477,00			0	5.477 -	
679000	i.V. Kopierkosten			0,00			50	50 -	
679300	i.V. Bauhof Löhne			0,00			100	100 -	
679500	i.V. Bauhof Fahrzeuge/ Maschinen			0,00			100	100 -	
712000	Zuw.Zusch.f.lfd.Zw. an Gden u.Gdeverb.			0,00			700	700 -	
717000	Zuw.Zusch.f.lfd.Zw. an priv.Unternehmen	K	18,40	782,26			800	36 -	
717001	Zusch. f. Linie 822 Schwanh.-Eberbach			2.366,91			2.500	133 -	
717100	Zuschüsse für Ruf-Taxi			23.667,42			24.000	333 -	
717200	Zuschuss an EWG			2.881,98			3.100	218 -	
717300	Zuschuss an Verbraucherzentrale	K	45,00	300,00			400	145 -	
1.7910	Unterabschnitt 1.7910 - Einnahmen			146.954,67			148.350	2.680 +	
1.7910	Unterabschnitt 1.7910 - Ausgaben	H	5.477,00	99.487,97	K	226,47	105.760	4.075 -	
		K	648,88	47.466,70			42.590	12.437 +	
	Unterabschnitt 1.7910 - Ergebnis							24.609 -	
	Abschnitt 1.79 - Einnahmen	K	219,70	198.743,66	K	84,00	206.750	28.027 +	
	Abschnitt 1.79 - Ausgaben	H	14.537,00	273.160,56	K	226,47	333.490	36.169 -	
		K	908,66	74.416,90			126.740	24.698 +	50.000-
	Abschnitt 1.79 - Ergebnis							100.247 -	
	Einzelplan 1.7 - Einnahmen	K	327.363,39	6.365.956,39	K	463.303,62	6.655.860	234.385 +	
	Einzelplan 1.7 - Ausgaben	H	187.287,00	6.510.851,81	K	96.295,27	7.043.670	388.348 -	
		K	112.928,86	144.895,42			387.810	257.721 +	99.500-
	Einzelplan 1.7 - Ergebnis							994.459 -	

Mandant 323 Eberbach		H A U S H A L T S R E C H N U N G		Verwaltungshaushalt		HJ. 2013		Stand 09.09.2014	
Einzelplan 8 Wirtschaftliche Unternehmen, allgem. Grund- u. Sondervermögen		UA.8100 Elektrizitätsversorgung		Finanzkreis: 1000 Stadt Eberbach		Finanzkreis: 1000 Stadt Eberbach		Beträge in EUR	
Haushaltsstelle Nummer	Bezeichnung	HW	Reste vom Vorjahr	SOLL	IST	Neue Reste	Haushaltsansatz incl. Veränd.	Planvergleich mehr+/-wenig,-	Zulässige Mehrausgaben
1.8100	Elektrizitätsversorgung								
220000	Konzessionsabgabe ENBW/ HEAG		K 6.790,00	19.925,15	26.715,15		35.000	15.075 -	
1.8100	Unterabschnitt 1.8100 - Einnahmen		K 6.790,00	19.925,15	26.715,15		35.000	15.075 -	
1.8100	Unterabschnitt 1.8100 - Ausgaben			0,00	0,00		0		
	Unterabschnitt 1.8100 - Ergebnis			19.925,15	26.715,15		35.000		
	Abschnitt 1.81 - Einnahmen		K 6.790,00	19.925,15	26.715,15		35.000	15.075 -	
	Abschnitt 1.81 - Ausgaben			0,00	0,00		0		
	Abschnitt 1.81 - Ergebnis			19.925,15	26.715,15		35.000		

Mandant 323 Eberbach		H A U S H A L T S R E C H N U N G		Verwaltungshaushalt		HJ. 2013		Stand 09.09.2014		Beträge in EUR	
Einzelplan 8 Wirtschaftliche Unternehmen, allgem. Grund- u. Sondervermögen		UA.8300 Stadwerke Eberbach		Eberbach		Finanzkreis: 1000 Stadt Eberbach					
Haushaltsstelle Nummer	Bezeichnung	HW	Reste vom Vorjahr	SOLL	IST	Neue Reste	Haushaltsansatz incl. Veränd.	Planvergleich mehr+/-wenig.-	Zulässige Mehrausgaben		
1.8300	Stadwerke Eberbach										
220000	Konzessionsabgabe (AZ lfd. Jahr)			585.000,00	585.000,00		585.000				
1.8300	Unterabschnitt 1.8300 - Einnahmen			585.000,00	585.000,00		585.000				
1.8300	Unterabschnitt 1.8300 - Ausgaben			0,00	0,00		0				
	Unterabschnitt 1.8300 - Ergebnis			585.000,00	585.000,00		585.000				
	Abschnitt 1.83 - Einnahmen			585.000,00	585.000,00		585.000				
	Abschnitt 1.83 - Ausgaben			0,00	0,00		0				
	Abschnitt 1.83 - Ergebnis			585.000,00	585.000,00		585.000				

Haushaltsstelle		HW	Reste vom Vorjahr	SOLL	IST	Neue Reste	Haushaltsansatz incl. Veränd.	Planvergleich mehr+/wenig,-	Zulässige Mehrausgaben
Nummer	Bezeichnung								
1.8400	Stadthalle								
110000	Benutzungsgebühren u. ähnliche Entgelte			1.220,17	1.273,96	K	2.500	1.280 -	
140000	Pacht		215,13	38.959,39	38.959,39		36.000	2.959 +	
140100	Nebenkostenersatz Restaurant/Wohnung			11.263,20	11.263,20		14.000	2.737 -	
140700	Miete Stadtbibliothek			18.991,60	18.991,60		22.600	3.608 -	
140701	Nebenkostenersatz fiktiv			504,20	504,20		600	96 -	
141000	Saaliete (ohne Durchb. Förderbeträge)		5.043,70	41.511,55	43.429,45	K	51.000	9.488 -	
142000	i.V. Durchbuchung Miete Stadthalle			14.553,60	14.553,60		12.000	2.554 +	
143000	Ersatz Heizkosten Friedrich-Ebert-St.6			1.036,19	1.036,19		1.000	36 +	
159000	Vermischte Einnahmen			937,46	937,46		1.000	63 -	
159100	Verrechnung Heizkosten		43.264,37	43.873,04	87.137,41	K	59.500	15.627 -	
279000	Auflösung v. Zuweisungen u. Zuschüssen			4.688,00	4.688,00		4.700	12 -	
414000	Vergütungen für Beschäftigte			126.845,54	126.845,54		135.100	8.254 -	
434000	Beitr.z.ges.Soz.V.f.Beschäftigte			12.852,63	12.852,63		12.700	153 +	
444000	Beihilfen, Unterstützung u.dgl.			29.555,09	29.555,09		29.200	355 +	
450000	Beihilfen, Unterstützung für Beschäftigte			9,00	9,00		0	9 +	
454000	Beihilfen, Unterstützung für Beschäftigte			0,00	0,00		100	100 -	
460000	Personalnebenausgaben			322,57	322,57		0	323 +	
500000	Unterh.d.Grundst. u.baulichen Anlagen		140,04	36.528,94	36.406,70	K	42.500	5.971 -	
500100	Unterhaltung Heizung			1.859,60	965,20	K	2.000	140 -	
520000	Geräte, Ausstatt. u. Ausrüstungsgegenst.			399,04	399,04		500	101 -	
531000	EDV (Miete/ Leasing)			237,72	237,72		300	62 -	
540000	Bewirtschaftung der Grundst.u.baul.Anla.		13.012,48	117.828,09	114.649,57	K	94.000	23.828 +	
541000	Sachversicherungen Gebäude			6.264,40	6.264,40		6.500	236 -	
542000	Grundsteuer			4.319,53	4.319,53		4.400	80 -	
545000	Unternehmervergütung Reinigung			580,00	580,00		1.000	420 -	
561000	Dienst- und Schutzkleidung			346,95	346,95		500	153 -	
579000	Material Bauhof-Lager			3.666,40	3.666,40		4.500	834 -	
630000	EDV Kosten allgemein			55,71	55,71		100	44 -	
638000	Marketingmaßnahmen			0,00	0,00		4.220	4.220 -	
640000	Versicherungen			354,48	354,48		400	46 -	
650000	Geschäftsausgaben			0,00	0,00		80	80 -	
652500	Post-/ Fernmeldegeb. (direkt zuordenbar)		14,66	566,68	571,69	K	700	133 -	
652900	Post- und Fernmeldegebühren			80,00	80,00		80	400 -	
655000	Steuerberatungskosten			1.600,00	1.600,00		2.000	503 -	
668000	Vermischte Ausgaben			497,40	497,40		1.000	540 -	
668300	Budgetübertrag/ Sperre		5.400,00	5.400,00	0,00	H	0	5.400 -	
679000	i.V. Kopierkosten			0,00	0,00		50	50 -	
679100	i.V. Verwaltungskostenbeitrag			23.286,19	23.286,19		20.900	2.386 +	
679300	i.V. Bauhof Löhne			5.255,54	5.255,54		12.000	6.744 -	
679500	i.V. Bauhof Fahrzeuge/ Maschinen			251,00	251,00		1.000	749 -	
681000	Abschreibung für unbewegliches Vermögen			147.280,00	147.280,00		147.300	20 -	
682000	Abschreibungen für bewegliche Sachen			16.179,00	16.179,00		16.300	121 -	
685000	Verzinsung des Anlagekapitals			35.844,31	35.844,31		48.700	12.856 -	
1.8400	Unterabschnitt 1.8400 - Einnahmen		48.523,20	177.538,40	222.774,46	K	204.900	5.549 +	
1.8400	Unterabschnitt 1.8400 - Ausgaben		5.400,00 13.167,18	567.465,81	568.675,66	K	588.130	32.911 -	
	Unterabschnitt 1.8400 - Ergebnis			389.927,41	345.901,20		383.230	27.054 +	
								47.718 -	

Haushaltsstelle Nummer	Bezeichnung	HW	Reste vom Vorjahr	SOLL	IST	Neue Reste	Haushaltsansatz incl. Veränd.	Planvergleich mehr+/wenig,-	Zulässige Mehrausgaben
	Abschnitt 1.84 - Einnahmen		K 48.523,20	177.538,40	222.774,46	K 3.287,14	204.900	5.549 +	
	Abschnitt 1.84 - Ausgaben		H 5.400,00 K 13.167,18	567.465,81	568.675,66	K 17.357,33	588.130	32.911 - 27.054 + 47.718 -	
	Abschnitt 1.84 - Ergebnis			389.927,41-	345.901,20-		383.230-		

Mandant 323 Eberbach		H A U S H A L T S R E C H N U N G		Verwaltungshaushalt		HJ. 2013		Stand 09.09.2014		Beträge in EUR	
Einzelplan 8 Wirtschaftliche Unternehmen, allgem. Grund- u. Sondervermögen		UA.8500 Wein- und Obstbau		Neue Reste		Finanzkreis: 1000 Stadt Eberbach		Planvergleich		Zulässige Mehrausgaben	
H a u s h a l t s s t e l l e	HW	Reste vom Vorjahr	SOLL	IST	Neue Reste	Haushaltsansatz incl. Veränd.	Planvergleich mehr+/-wenig,-	Zulässige Mehrausgaben			
Nummer	Bezeichnung										
1.8500	Wein- und Obstbau										
130000	Einnahmen aus Verkauf		31,00	31,00		30	1 +				
1.8500	Unterabschnitt 1.8500 - Einnahmen		31,00	31,00		30	1 +				
1.8500	Unterabschnitt 1.8500 - Ausgaben		0,00	0,00		0					
	Unterabschnitt 1.8500 - Ergebnis		31,00	31,00		30					

Haushaltsstelle		HW	Reste vom Vorjahr	SOLL	IST	Neue Reste	Haushaltsansatz incl. Veränd.	Planvergleich mehr+/wenig,-	Zulässige Mehrausgaben
Nummer	Bezeichnung								
1.8550	Forstbetrieb -Verwaltung-								
140000	Mieten und Pachten			19.645,94	19.645,94		6.100	13.546 +	
140100	Hüttenmieten			0,00	0,00		100	100 -	
159000	Vermischte Einnahmen			0,00	0,00		50	50 -	
168000	Erstattung Telefongebühren			863,04	863,04		1.100	237 -	
410000	Besoldung der Beamten			76.649,24	76.649,24		78.380	1.731 -	
414000	Vergütungen für Beschäftigte			73.832,13	73.832,13		59.045	14.787 +	
420000	Versorgungsbezüge und dgl.			29.074,34	29.074,34		28.950	124 +	
430000	Beitr. Versorgungskasse f. Beamte			27.548,08	27.548,08		27.550	2 -	
434000	Beitr.z.Versorg.Kassen f. Beschäftigte			6.598,80	6.598,80		5.083	1.516 +	
444000	Beitr.z.ges.Soz.V.f.Beschäftigte			16.060,89	16.060,89		12.602	3.459 +	
450000	Beihilfen, Unterstützung u.dgl.			26.545,00	26.545,00		26.500	45 +	
500000	Unterh.d.Grundst. u.baulichen Anlagen			1.969,21	1.969,21		6.000	4.031 -	
520000	Geräte, Ausstatt. u. Ausrüstungsgegenst.	H	500,00	1.288,77	1.288,77		1.200	411 -	
531000	EDV (Miete/ Leasing)			1.617,24	1.617,24		1.700	83 -	
540000	Miete und Wartung Kopiergerät			880,80	880,80		900	19 -	
541000	Bewirtschaftung der Grundst.u.baul.Anla.	K	916,92	4.660,70	5.577,62		4.500	161 +	
542000	Sachversicherung Gebäude			309,61	309,61		350	40 -	
545000	Grundsteuer			9.694,95	9.694,95		9.500	195 +	
561000	Unternehmervergütung Reinigung			2.212,76	2.212,76		2.300	87 -	
562000	Dienst- und Schutzkleidung			4.667,32	5.152,15		4.500	167 +	
570000	Kleidergeld für Forstbeamte	K	484,83	525,00	525,00		550	25 -	
579000	Aus- und Fortbildung Umschulung			91,09	91,09		1.500	1.409 -	
630000	Verbrauchs- und Betriebsmittel	K	15,08	125,97	141,05		200	74 -	
631000	Material Bauhof-Lager			188,21	188,21		200	12 -	
650000	EDV Kosten allgemein			67,31	67,31		150	83 -	
651000	EDV-Kosten Fachverfahren	K	105,86	1.015,52	1.121,38		1.300	284 -	
652000	Bürobedarf			559,23	559,23		500	59 +	
652500	Bücher/ Zeitschriften/ elektr. Medien			423,74	423,74		450	26 -	
652900	Post-/ Fernmeldegeb. (direkt zuordenbar)			3.532,83	3.540,84	K	4.500	967 -	
654100	Post- und Fernmeldegebühren			300,00	300,00		300	29 +	
658000	Dienstreifen, Reisekosten			328,52	328,52		300	29 +	
661000	Bürgernutzen			0,00	0,00		50	50 -	
668000	Mitgliedsbeiträge an Verbände und Vereine			3.760,18	3.760,18		3.100	660 +	
671000	Vermischte Ausgaben			15,88	15,88		300	284 -	
679000	Forstverwaltungskostenbeitrag i.V. Kopierkosten			46.925,04	46.925,04		46.950	25 -	
				140,87	140,87		100	41 +	
1.8550	Unterabschnitt 1.8550 - Einnahmen			20.508,98	20.508,98		7.350	13.546 +	
1.8550	Unterabschnitt 1.8550 - Ausgaben	H	500,00	341.109,23	343.139,93	K	329.510	21.243 +	
		K	1.552,36					9.644 -	
	Unterabschnitt 1.8550 - Ergebnis			320.600,25-	322.630,95-		322.160-		

Mandant 323 Eberbach		H A U S H A L T S R E C H N U N G		Verwaltungshaushalt		HJ. 2013		Stand 09.09.2014	
Einzelplan 8 Wirtschaftliche Unternehmen, allgem. Grund- u. Sondervermögen		UA.8551 Forst -Holzernte-		Finanzkreis: 1000 Stadt Eberbach		Beträge in EUR			
Haushaltsstelle		HW	Reste vom Vorjahr	SOLL	IST	Neue Reste	Haushaltsansatz incl. Veränd.	Planvergleich mehr+/-wenig,-	Zulässige Mehrausgaben
Nummer	Bezeichnung								
1.8551	Forst -Holzernte-								
130000	Einnahmen aus Verkauf von Holz		K 96.524,33	1.297.690,02	1.359.991,91	K 34.222,44	1.270.000	27.690 +	
159000	Vermischte Einnahmen			550,00	550,00		600	50 -	
414000	Vergütungen für Beschäftigte			181.268,19	181.268,19		202.094	20.826 -	
434000	Beitr.z.Versorg.Kassen f. Beschäftigte			15.839,87	15.839,87		8.320	7.520 +	
444000	Beitr.z.ges.Soz.V.f.Beschäftigte			53.129,54	53.129,54		63.586	10.456 -	
460000	Personalebenausgaben			32.395,57	32.395,57		35.000	2.604 -	
520000	Geräte, Ausstatt. u. Ausrüstungsgegenst.		K 158,32	1.070,59	1.228,91		2.000	929 -	
570000	Verbrauchs- und Betriebsmittel			3.794,40	3.794,40		4.500	706 -	
620000	Unternehmerleistung Einschlag		H 8.000,00	4.432,73	12.432,73		54.000	49.567 -	
620100	Unternehmerleistung Rücken		K 38.992,85	83.179,13	122.171,98		97.000	13.821 -	
668000	Vermischte Ausgaben			952,77	952,77		2.000	1.047 -	
678000	Gebühren Forstl.Vereinigg. Odenw.-Bauland			5.678,89	5.678,89		11.000	5.321 -	
1.8551	Unterabschnitt 1.8551 - Einnahmen		K 96.524,33	1.298.240,02	1.360.541,91	K 34.222,44	1.270.600	27.690 +	
1.8551	Unterabschnitt 1.8551 - Ausgaben		H 8.000,00 K 39.151,17	381.741,68	428.892,85		479.500	50 - 7.520 + 105.278 -	
	Unterabschnitt 1.8551 - Ergebnis			916.498,34	931.649,06		791.100		

Mandant 323 Eberbach		H A U S H A L T S R E C H N U N G		Verwaltungshaushalt		HJ. 2013		Stand 09.09.2014									
Einzelplan 8 Wirtschaftliche Unternehmen, allgem. Grund- u. Sondervermögen		UA.8552 Forst -Ernte von Nebenerzeugnissen-		Finanzkreis: 1000 Stadt Eberbach		Beträge in EUR											
H a u s h a l t s s t e l l e		HW		Reste vom Vorjahr		SOLL		IST		Neue Reste		Haushaltsansatz incl. Veränd.		Planvergleich mehr+/wenig,-		Zulässige Mehrausgaben	
Nummer	Bezeichnung																
1.8552	Forst -Ernte von Nebenerzeugnissen-																
130000	Einnahmen Verkauf von Weihnachtsbäumen					1.120,00		1.120,00				1.100		20 +			
130100	Einnahmen Verkauf von Reisig u.a.					236,00		236,00				0		236 +			
130200	Einnahmen Verkauf von Schlagraum			K		8.404,21		7.497,67		K		4.500		3.904 +			
130300	Erlöse Hackschnitzelaufarbeitung					25.364,34		18.304,34		K		16.000		9.364 +			
414000	Vergütungen für Beschäftigte					392,68		392,68				818		425 -			
434000	Beitr.z.Versorg.Kassen f. Beschäftigte					34,31		34,31				34		0 +			
444000	Beitr.z.ges.Soz.V.f.Beschäftigte					115,09		115,09				248		133 -			
570000	Verbrauchs- und Betriebsmittel					401,50		401,50				500		99 -			
1.8552	Unterabschnitt 1.8552 - Einnahmen			K		35.124,55		27.158,01		K		21.600		13.525 +			
1.8552	Unterabschnitt 1.8552 - Ausgaben					943,58		943,58				1.600		0 +			
	Unterabschnitt 1.8552 - Ergebnis					34.180,97		26.214,43				20.000		657 -			

Mandant 323 Eberbach		H A U S H A L T S R E C H N U N G		Verwaltungshaushalt		HJ. 2013		Stand 09.09.2014	
Einzelplan 8 Wirtschaftliche Unternehmen, allgem. Grund- u. Sondervermögen		UA.8553 Forst -Bestandsbegründung-		Finanzkreis: 1000 Stadt Eberbach		Finanzkreis: 1000 Stadt Eberbach		Beträge in EUR	
H a u s h a l t s s t e l l e	HW	Reste vom Vorjahr	SOLL	IST	Neue Reste	Haushaltsansatz incl. Veränd.	Planvergleich mehr+/wenig,-	Zulässige Mehrausgaben	
Nummer	Bezeichnung								
1.8553	Forst -Bestandsbegründung-								
414000	Vergütungen für Beschäftigte		3.018,69	3.018,69		3.614	595 -		
434000	Beitr.z.Versorg.Kassen f. Beschäftigte		263,78	263,78		149	115 +		
444000	Beitr.z.ges.Soz.V.f.Beschäftigte		884,77	884,77		1.137	252 -		
570000	Verbrauchs-und Betriebsmittel		0,00	0,00		1.500	1.500 -		
1.8553	Unterabschnitt 1.8553 - Einnahmen		0,00	0,00		0	115 +		
1.8553	Unterabschnitt 1.8553 - Ausgaben		4.167,24	4.167,24		6.400	2.348 -		
	Unterabschnitt 1.8553 - Ergebnis		4.167,24-	4.167,24-		6.400-			

Mandant 323 Eberbach		HAUSHALTRECHNUNG		Verwaltungshaushalt		HJ. 2013		Stand 09.09.2014	
Einzelplan 8 Wirtschaftliche Unternehmen, allgem. Grund- u. Sondervermögen		UA.8554 Forst -Bestandspflege-		Neue Reste		Finanzkreis: 1000 Stadt Eberbach		Beträge in EUR	
Haushaltsstelle	HW	Reste vom Vorjahr	SOLL	IST	Neue Reste	Haushaltsansatz incl. Veränd.	Planvergleich mehr+/wenig,-	Zulässige Mehrausgaben	
Nummer	Bezeichnung								
1.8554	Forst -Bestandspflege-								
171000	Zuweisungen u. Zuschüsse vom Land		2.976,50	2.976,50		3.000	24 -		
414000	Vergütungen für Beschäftigte		18.185,72	18.185,72		14.750	3.436 +		
434000	Beitr.z.Versorg.Kassen f. Beschäftigte		1.589,13	1.589,13		607	982 +		
444000	Beitr.z.ges.Soz.V.f.Beschäftigte		5.330,22	5.330,22		4.643	687 +		
520000	Geräte, Ausstatt. u. Ausrüstungsgegenst.		65,07	65,07		500	435 -		
570000	Verbrauchs- und Betriebsmittel		0,00	0,00		700	700 -		
620100	Unternehmerleistungen Ästungen		0,00	0,00		5.000	5.000 -		
1.8554	Unterabschnitt 1.8554 - Einnahmen		2.976,50	2.976,50		3.000	24 -		
1.8554	Unterabschnitt 1.8554 - Ausgaben		25.170,14	25.170,14		26.200	5.105 +		
	Unterabschnitt 1.8554 - Ergebnis		22.193,64-	22.193,64-		23.200-	6.135 -		

Mandant 323 Eberbach		H A U S H A L T S R E C H N U N G			Verwaltungshaushalt		HJ. 2013		Stand 09.09.2014		Beträge in EUR						
Einzelplan 8 Wirtschaftliche Unternehmen, allgem. Grund- u. Sondervermögen		UA.8555 Forst -Jagd und Schutz gegen Wild-			Wild-		Finanzkreis: 1000 Stadt Eberbach										
Haushaltsstelle		HW		Reste vom Vorjahr		SOLL		IST		Neue Reste		Haushaltsansatz incl. Veränd.		Planvergleich mehr+/wenig.-		Zulässige Mehrausgaben	
Nummer	Bezeichnung																
1.8555	Forst -Jagd und Schutz gegen Wild-																
146000	Jagdpacht					73.265,13		73.265,13				74.400		1.135 -			
159100	Entschädigung Land "rote Fährte"					1.150,00		1.150,00				1.150					
168000	Erstattung Wildschadensverhütungskosten			K	326,71	0,00		326,71				0		2.912 +			
168100	Erstattung Schältschadensaufnahme			K	99,86	0,00		5.412,00		K	99,86	2.500		1.144 -			
414000	Vergütungen für Beschäftigte					0,00		0,00				1.144		47 -			
434000	Beitr.z.Versorg.Kassen f. Beschäftigte					0,00		0,00				47		359 -			
444000	Beitr.z.ges.Soz.V.f.Beschäftigte					0,00		0,00				359		11 -			
535000	Jagdpachtanteile					239,18		239,18				250		3.340 -			
540000	Bewirtschaftung der Grundst.u.baul.Anla.					0,00		0,00				3.340		27 -			
541000	Sachversicherungen Gebäude					422,92		422,92				450		250 -			
542000	Grundsteuer Jagdhäuser					0,00		0,00				250		1.000 -			
570000	Verbrauchs- und Betriebsmittel					0,00		0,00				1.000		3.000 -			
620100	Unternehmerleistungen Jagdkataster					0,00		0,00				3.000		251 +			
620200	Unternehmerleistung Schältschadenerhebung					5.250,67		5.250,67				5.000		1.575 +			
668000	Vermischte Ausgaben					1.575,01		1.575,01				0					
1.8555	Unterabschnitt 1.8555 - Einnahmen			K	426,57	79.827,13		80.153,84		K	99,86	78.050		2.912 +			
1.8555	Unterabschnitt 1.8555 - Ausgaben					7.487,78		7.487,78				14.840		1.135 -			
	Unterabschnitt 1.8555 - Ergebnis					72.339,35		72.666,06				63.210		1.826 +			

Mandant 323 Eberbach		H A U S H A L T S R E C H N U N G		Verwaltungshaushalt		HJ. 2013		Stand 09.09.2014	
Einzelplan 8 Wirtschaftliche Unternehmen, allgem. Grund- u. Sondervermögen		UA.8556 Forst -Übriger Forstschutz-		Finanzkreis: 1000 Stadt Eberbach		Beträge in EUR			
Haushaltsstelle	HW	Reste vom Vorjahr	SOLL	IST	Neue Reste	Haushaltsansatz incl. Veränd.	Planvergleich mehr+/wenig,-	Zulässige Mehrausgaben	
Nummer	Bezeichnung								
1.8556	Forst -Übriger Forstschutz-								
414000	Vergütungen für Beschäftigte		4.810,26	4.810,26		7.744	2.934 -		
434000	Beitr.z.Versorg.Kassen f. Beschäftigte		420,34	420,34		319	101 +		
444000	Beitr.z.ges.Soz.V.f.Beschäftigte		1.409,88	1.409,88		2.437	1.027 -		
541100	Waldbrandversicherung Stadtwald		1.844,21	1.844,21		2.000	156 -		
570000	Verbrauchs- und Betriebsmittel		2.967,24	2.967,24		4.500	1.533 -		
620000	Unternehmerleistungen		1.001,00	1.001,00		6.500	5.499 -		
1.8556	Unterabschnitt 1.8556 - Einnahmen		0,00	0,00		0	101 +		
1.8556	Unterabschnitt 1.8556 - Ausgaben		12.452,93	12.452,93		23.500	11.148 -		
	Unterabschnitt 1.8556 - Ergebnis		12.452,93-	12.452,93-		23.500-			

Haushaltsstelle Nummer	Bezeichnung	HW	Reste vom Vorjahr	SOLL	IST	Neue Reste	Haushaltsansatz incl. Veränd.	Planvergleich mehr+/wenig,-	Zulässige Mehrausgaben
1.8557	Forst -Wege und Brücken-								
110000	Benutzungsgebühren u. ähnliche Entgelte			30.008,58	30.008,58		50	29.959 +	
158000	Einnahmen vom Vermögenshaushalt			0,00	0,00		1.000	1.000 -	
414000	Vergütungen für Beschäftigte			22.382,42	22.382,42		17.888	4.494 +	
434000	Beitr.z.Versorg.Kassen f. Beschäftigte			1.955,86	1.955,86		736	1.220 +	
444000	Beitr. z.ges. Soz.V.f. Beschäftigte			6.560,27	6.560,27		5.626	934 +	
500000	Unterf. baul. Anlagen (Wege)			49.676,85	49.676,85		60.000	10.323 -	
520000	Geräte, Ausstatt. u. Ausrüstungsgegenst.			0,00	0,00		2.500	2.500 -	
1.8557	Unterabschnitt 1.8557 - Einnahmen			30.008,58	30.008,58		1.050	29.959 +	
1.8557	Unterabschnitt 1.8557 - Ausgaben			80.575,40	80.575,40		86.750	6.649 +	
	Unterabschnitt 1.8557 - Ergebnis			50.566,82-	50.566,82-		85.700-	12.823 -	

Mandant 323 Eberbach		H A U S H A L T S R E C H N U N G			Verwaltungshaushalt		HJ. 2013		Stand 09.09.2014								
Einzelplan 8 Wirtschaftliche Unternehmen, allgem. Grund- u. Sondervermögen		UA.8558 Forst -Maschinen und Fuhrpark-			Finanzkreis: 1000 Stadt Eberbach				Beträge in EUR								
H a u s h a l t s s t e l l e		HW		Reste vom Vorjahr		SOLL		IST		Neue Reste		Haushaltsansatz incl. Veränd.		Planvergleich mehr+/wenig,-		Zulässige Mehrausgaben	
Nummer	Bezeichnung																
1.8558	Forst -Maschinen und Fuhrpark-																
159000	Vermischte Einnahmen					0,00		0,00				50		50 -			
414000	Vergütungen für Beschäftigte					50.041,41		50.041,41				70.955		20.914 -			
434000	Beitr.z.Versorg.Kassen f. Beschäftigte					4.372,80		4.372,80				2.921		1.452 +			
444000	Beitr.z.ges.Soz.V.f.Beschäftigte					14.667,09		14.667,09				22.324		7.657 -			
520000	Geräte, Ausstatt. u. Ausstattungsgegenst.					124,08		124,08				2.000		1.876 -			
550000	Haltung von Fahrzeugen			K		41.277,75		42.983,12				57.000		15.722 -			
552000	Versicherung für Fahrzeuge					4.366,11		4.366,11				3.900		466 +			
570000	Verbrauchs- und Betriebsmittel					156,61		156,61				300		143 -			
1.8558	Unterabschnitt 1.8558 - Einnahmen			K		0,00		0,00				50		50 -			
1.8558	Unterabschnitt 1.8558 - Ausgaben					115.005,85		116.711,22				159.400		1.918 +			
	Unterabschnitt 1.8558 - Ergebnis					115.005,85-		116.711,22-				159.350-		46.312 -			

Einzelplan 8 Wirtschaftliche Unternehmen, allgem. Grund- u. Sondervermögen UA.8559 Forst - Sonstige Betriebsbereiche Finanzkreis: 1000 Stadt Eberbach

Haushaltsstelle		HW	Reste vom Vorjahr	SOLL	IST	Neue Reste	Haushaltsansatz incl. Veränd.	Planvergleich mehr+/wenig,-	Zulässige Mehrausgaben
Nummer	Bezeichnung								
1.8559	Forst - Sonstige Betriebsbereiche								
110000	Benutzungsgebühren u. ähnliche Entgelte			40,00	40,00		50	10 -	
130100	Einnahmen aus Verkauf von Wild		1.085,29	1.427,19	2.512,48		1.100	327 +	
150000	Sonst. Verwaltungs- u. Betriebseinnahmen		2.544,50	974,13	3.268,50	250,13	10.000	9.026 -	
161000	Erstattung Forstaufsicht			1.531,39	1.531,39		1.550	19 -	
168000	Erstattung Forstbetriebsgem. Brombach			3.111,03	3.111,03		3.700	589 -	
171000	Zuweisungen u. Zuschüsse vom Land			0,00	0,00		1.500	1.500 -	
171100	Zuweis.u.Zusch.v. Land f. Melliorationen			32.534,71	32.534,71		43.200	10.665 -	
414000	Vergütungen für Beschäftigte			53.280,98	53.280,98		87.142	33.861 -	
434000	Beitr.z.Versorg.Kassen f. Beschäftigte			4.655,88	4.655,88		3.588	1.068 +	
444000	Beitr.z.ges.Soz.V.f.Beschäftigte			15.616,60	15.616,60		27.420	11.803 -	
510000	Unterf. sonst. unbew. Vermögen			28.464,31	28.464,31		35.000	6.536 -	
540000	Bewirtschaftung der Grundst.u.baul.Anla.			0,00	0,00		200	200 -	
541000	Sachversicherungen Gebäude			214,29	214,29		200	14 +	
541100	Waldbrandvers. Kleinprivatwald			399,77	399,77		450	50 -	
562000	Aufw.f.Ausbildung Forstwirte		895,14	1.693,15	2.588,29		3.500	1.807 -	
570000	Verbrauchs- und Betriebsmittel		57,39	0,00	57,39		100	100 -	
571000	Futterkosten für Wildgehege			4.737,22	4.737,22		3.700	1.037 +	
620000	Unternehmerleistungen			2.132,48	2.132,48		4.000	1.868 -	
620100	Unternehmerleistungen Melliorationen			36.149,68	42.584,68		48.000	11.850 -	
620200	Unternehmerleistungen Jagdkataster		6.435,00	0,00	0,00		1.000	1.000 -	
620300	Unternehmerleistungen Verkehrssicherung			11.778,17	12.831,63		25.000	13.222 -	
678000	Erst.Verw.u.Betr.auf.W.a.übrigen Bereich		1.053,46	1.643,95	1.643,95		2.300	656 -	
1.8559	Unterabschnitt 1.8559 - Einnahmen		3.629,79	39.618,45	42.998,11	250,13	61.100	327 +	
1.8559	Unterabschnitt 1.8559 - Ausgaben		8.440,99	160.766,48	169.207,47		241.600	21.809 -	
	Unterabschnitt 1.8559 - Ergebnis			121.148,03-	126.209,36-		180.500-	2.119 +	
	Abschnitt 1.85 - Einnahmen		100.905,92	1.506.335,21	1.564.376,93	42.864,20	1.442.630	87.959 +	
	Abschnitt 1.85 - Ausgaben		8.500,00	1.129.420,31	1.188.748,54	21,66	1.369.300	24.454 -	
	Abschnitt 1.85 - Ergebnis		50.849,89	376.914,90	375.628,39		73.530	46.596 +	
								286.476 -	

Haushaltsstelle		HW	Reste vom Vorjahr	SOLL	IST	Neue Reste	Haushaltsansatz incl. Veränd.	Planvergleich mehr+/wenig,-	Zulässige Mehrausgaben
Nummer	Bezeichnung								
1.8720	Tiefgarage Leopoldsplatz								
110000	Benutzungsgebühren u. ähnliche Entgelte			60.078,24	60.078,24		55.000	5.078 +	
140000	Mieten und Pachten			739,00	739,00		750	11 -	
160000	Erstattungen vom Bund			15,00	15,00		0	15 +	
169100	I.V. Verwaltungskostenbeitrag			0,00	0,00		50	50 -	
414000	Vergütungen für Beschäftigte			13.166,88	13.166,88		12.600	567 +	
434000	Beitr.z.Versorg.Kassen f. Beschäftigte			1.161,80	1.161,80		1.200	38 -	
444000	Beitr.z.ges.Soz.V.f.Beschäftigte			2.520,28	2.520,28		2.600	80 -	
454000	Beihilfen, Unterstützung für Beschäftigte			0,00	0,00		100	100 -	
500000	Unterf.d.Grundst. u.baulichen Anlagen			10.495,57	10.495,57	K	25.000	13.030 -	
520000	Geräte, Ausstatt. u. Ausrüstungsgegenst.			93,01	93,01		100	7 -	
540000	Bewirtschaftung der Grundst.u.baul.Anla.	K	44,20-	22.556,96	24.013,60	K	28.000	5.443 -	
541000	Sachversicherungen Gebäude			4.418,27	4.418,27		4.700	282 -	
542000	Grundsteuer			5.919,16	5.919,16		6.000	81 -	
545000	Unternehmervergütung Toilettenreinigung			5.704,61	5.704,61		7.000	1.295 -	
579000	Material Bauhof-Lager			0,00	0,00		500	500 -	
650000	Geschäftsausgaben			0,00	0,00		50	50 -	
650100	Kosten für Parkkarten/ Automatenrollen			126,05	126,05		300	174 -	
652900	Post- und Fernmeldegebühren			50,00	50,00		50		
654000	Diensfahrten, Reisekosten			1,37	1,37		0	1 +	
655000	Steuerberatungskosten			1.508,29	1.508,29		2.000	492 -	
679100	I.V. Verwaltungskostenbeitrag			8.002,07	8.002,07		6.000	2.002 +	
679300	I.V. Bauhof Löhne			210,27	210,27		3.000	2.790 -	
679500	I.V. Bauhof Fahrzeuge/ Maschinen			10,00	10,00		100	90 -	
681000	Abschreibung für unbewegliches Vermögen			91.489,00	91.489,00		96.200	4.711 -	
682000	Abschreibungen für bewegliche Sachen			2.351,00	2.351,00		2.300	51 +	
685000	Verzinsung des Anlagekapitals			41.196,46	41.196,46		46.400	5.204 -	
1.8720	Unterabschnitt 1.8720 - Einnahmen			60.832,24	60.832,24		55.800	5.093 +	
1.8720	Unterabschnitt 1.8720 - Ausgaben	K	44,20-	212.455,44	212.437,69	K	244.200	2.621 +	
	Unterabschnitt 1.8720 - Ergebnis			151.623,20-	151.605,45-		188.400-	34.366 -	
	Abschnitt 1.87 - Einnahmen			60.832,24	60.832,24		55.800	5.093 +	
	Abschnitt 1.87 - Ausgaben	K	44,20-	212.455,44	212.437,69	K	244.200	2.621 +	
	Abschnitt 1.87 - Ergebnis			151.623,20-	151.605,45-		188.400-	34.366 -	

Haushaltsstelle		HW	Reste vom Vorjahr	SOLL	IST	Neue Reste	Haushaltsansatz incl. Veränd.	Planvergleich mehr+/wenig,-	Zulässige Mehrausgaben
Nummer	Bezeichnung								
1.8810	Wohn- u. Geschäftsgebäude								
110000	Benutzungsgebühren u. ähnliche Entgelte			1.113,84	1.269,75	K	1.000	114 +	
140000	Miete incl. Nebenkosten		191,16	131.670,21	131.815,49	K	100.000	31.670 +	
140100	Miete (Durchbuchung MS)		4.959,24	172,20	172,20		200	28 -	
140300	Fiktivmiete Bussemerstr.2a -MS/VHS-			26.835,44	26.835,44		52.100	25.265 -	
140600	Miete (Durchbuchung VHS)			143,71	143,71		200	56 -	
414000	Vergütungen für Beschäftigte			75.806,91	75.806,91		73.300	2.507 +	
434000	Beitr.z.ges.Soz.V.f.Beschäftigte			6.837,19	6.837,19		6.500	337 +	
444000	Beihilfen, Unterstützung für Beschäftigte			14.408,07	14.408,07		14.200	208 +	
454000	Geräte, Ausstatt. u. Ausrüstungsgegenst.			0,00	0,00		100	100 -	
500000	Unterh.d.Grundst. u.baulichen Anlagen		228,30	43.202,18	43.430,48	K	100.520	57.318 -	
520000	Bewirtschaftung der Grundst.u.baul.Anla.			69,98	69,98		0	70 +	
540000	Sachversicherungen Gebäude			92.556,31	92.556,31		32.860	59.696 +	
541000	Grundsteuer		4.676,77	5.168,12	9.844,89	K	5.500	332 -	
542000	Unternehmervergütung Reinigung			7.076,96	7.076,96		7.200	123 -	
545000	Material Bauhof-Lager			3.373,23	3.373,23		3.500	127 -	
579000	Sachverständigen-, Gerichts- u. ä. Kosten			16.862,61	16.862,61		19.000	2.137 -	
655000	Grundbuch- und Vermessungskosten			3.125,55	3.125,55		8.000	4.874 -	
658000	I.V. Bauhof Löhne			2.218,43	2.218,43		1.000	1.218 +	
679300	I.V. Bauhof Fahrzeuge/ Maschinen			0,00	0,00		500	500 -	
679500	Abschreibung für unbewegliches Vermögen			67.200,48	67.200,48		60.000	7.200 +	
681000	Verzinsung des Anlagekapitals			1.726,00	1.726,00		3.000	1.274 -	
685000				56.998,00	56.998,00		57.000	2 -	
				62.420,88	62.420,88		62.500	79 -	
1.8810	Unterabschnitt 1.8810 - Einnahmen		K 5.150,40	159.935,40	160.236,59	K	153.500	31.784 +	
1.8810	Unterabschnitt 1.8810 - Ausgaben		K 4.905,07	459.050,90	463.955,97	K	454.680	25.349 -	
	Unterabschnitt 1.8810 - Ergebnis			299.115,50	303.719,38-		301.180-	71.237 +	
								66.866 -	

Haushaltsstelle Nummer	Bezeichnung	HW	Reste vom Vorjahr	SOLL	IST	Neue Reste	Haushaltsansatz incl. Veränd.	Planvergleich mehr+/wenig.-	Zulässige Mehrausgaben
1.8811	Energie-Management bebaute Grundstücke								
540000	Energie-Management für versch. Gebäude			0,00	0,00		18.000	18.000 -	
541000	Technisches Anlagen-Management			0,00	0,00		16.000	16.000 -	
1.8811	Unterabschnitt 1.8811 - Einnahmen			0,00	0,00		0	34.000 -	
1.8811	Unterabschnitt 1.8811 - Ausgaben			0,00	0,00		34.000	34.000 -	
	Unterabschnitt 1.8811 - Ergebnis			0,00	0,00		34.000-		

Mandant 323 Eberbach		H A U S H A L T S R E C H N U N G			Verwaltungshaushalt		HJ. 2013		Stand 09.09.2014		Beträge in EUR						
Einzelplan 8 Wirtschaftliche Unternehmen, allgem. Grund- u. Sondervermögen		UA.8820 Unbebaute Grundstücke			Finanzkreis: 1000 Stadt Eberbach												
H a u s h a l t s s t e l l e		HW		Reste vom Vorjahr		SOLL		IST		Neue Reste		Haushaltsansatz incl. Veränd.		Planvergleich mehr+/wenig,-		Zulässige Mehrausgaben	
Nummer	Bezeichnung																
1.8820	Unbebaute Grundstücke																
140000	Mieten und Pachten	K		1.975,46	39.664,14	41.157,97	K	481,63	39.000	664 +							
143000	Erbbauszinsen	K		40,00	3.667,93	3.707,93			3.700	32 -							
159000	Vermischte Einnahmen				140,00	140,00			0	140 +							
510000	Unterhaltung d sonst. unbewegl. Vermögens				0,00	0,00			1.500	1.500 -							
510001	Unterhaltungskosten (Verrechnungen)				1.433,56	1.433,56			1.450	16 -							
530000	Mieten und Pachten				114,26	114,26			120	6 -							
541000	Sachversicherungen Gebäude				6,84	6,84			30	23 -							
542000	Grundsteuer	K		48,28-	8.367,60	8.319,32			9.000	632 -							
579000	Material Bauhof-Lager				542,81	542,81			0	543 +							
655000	Sachverständigen-, Gerichts- u. ä. Kosten				108,22	108,22			400	292 -							
658000	Grundbuch-, Vermess.- u. Ausschreib.Kosten				3.934,30	3.934,30			3.500	434 +							
679300	I.V. Bauhof Löhne				45.071,84	45.071,84			25.000	20.072 +							
679500	I.V. Bauhof Fahrzeuge/ Maschinen				5.610,00	5.610,00			7.000	1.390 -							
1.8820	Unterabschnitt 1.8820 - Einnahmen	K		2.015,46	43.472,07	45.005,90	K	481,63	42.700	804 +							
1.8820	Unterabschnitt 1.8820 - Ausgaben	K		48,28-	65.189,43	65.141,15			48.000	32 -							
	Unterabschnitt 1.8820 - Ergebnis				21.717,36-	20.135,25-			5.300-	3.860 -							

Mandant 323 Eberbach		H A U S H A L T S R E C H N U N G		Verwaltungshaushalt		HJ. 2013		Stand 09.09.2014	
Einzelplan 8 Wirtschaftliche Unternehmen, allgem. Grund- u. Sondervermögen		UA.8830 Sonstiges Grundvermögen		Finanzkreis: 1000 Stadt Eberbach		Finanzkreis: 1000 Stadt Eberbach		Beträge in EUR	
Haushaltsstelle	HW	Reste vom Vorjahr	SOLL	IST	Neue Reste	Haushaltsansatz incl. Veränd.	Planvergleich mehr+/wenig,-	Zulässige Mehrausgaben	
Nummer	Bezeichnung								
1.8830	Sonstiges Grundvermögen								
145000	Fischereipacht		11.333,48	11.333,48		11.000	333 +		
530000	Fischereipacht		220,45	220,45		230	10 -		
1.8830	Unterabschnitt 1.8830 - Einnahmen		11.333,48	11.333,48		11.000	333 +		
1.8830	Unterabschnitt 1.8830 - Ausgaben		220,45	220,45		230	10 -		
	Unterabschnitt 1.8830 - Ergebnis		11.113,03	11.113,03		10.770			
	Abschnitt 1.88 - Einnahmen	K	214.740,95	216.575,97	K	207.200	32.922 +		
	Abschnitt 1.88 - Ausgaben	K	524.460,78	529.317,57		536.910	25.381 -		
	Abschnitt 1.88 - Ergebnis		309.719,83-	312.741,60-		329.710-	92.286 +		
							104.736 -		

Mandant 323 Eberbach		H A U S H A L T S R E C H N U N G		Verwaltungshaushalt		HJ. 2013		Stand 09.09.2014	
Einzelplan 8 Wirtschaftliche Unternehmen, allgem. Grund- u. Sondervermögen		UA.8910 Harald-Stoess-Stiftung		Finanzkreis: 1000 Stadt Eberbach		Finanzkreis: 1000 Stadt Eberbach		Beträge in EUR	
H a u s h a l t s s t e l l e	HW	Reste vom Vorjahr	SOLL	IST	Neue Reste	Haushaltsansatz incl. Veränd.	Planvergleich mehr+/-wenig,-	Zulässige Mehrausgaben	
Nummer	Bezeichnung								
1.8910	Harald-Stoess-Stiftung								
209000	Zinseinnahmen aus Inneren Darlehen		4.027,39	4.027,39		4.000	27 +		
718000	Zuw.Zusch.f.lfd.Zw. an übrige Bereiche		4.027,39	4.027,39		4.000	27 +		
1.8910	Unterabschnitt 1.8910 - Einnahmen		4.027,39	4.027,39		4.000	27 +		
1.8910	Unterabschnitt 1.8910 - Ausgaben		4.027,39	4.027,39		4.000	27 +		
	Unterabschnitt 1.8910 - Ergebnis		0,00	0,00		0			

Haushaltsstelle Nummer	Bezeichnung	HW	Reste vom Vorjahr	SOLL	IST	Neue Reste	Haushaltsansatz incl. Veränd.	Planvergleich mehr+/wenig,-	Zulässige Mehrausgaben
1.8930	Stiftung Jugendaustausch mit Partnerstädten								
209000	Zinseinnahmen aus Inneren Darlehen			6.431,58	6.431,58		6.200	232 +	
718000	Zuw.Zusch.f.lfd.Zw. an übrige Bereiche			6.431,58	6.431,58		6.200	232 +	
1.8930	Unterabschnitt 1.8930 - Einnahmen			6.431,58	6.431,58		6.200	232 +	
1.8930	Unterabschnitt 1.8930 - Ausgaben			6.431,58	6.431,58		6.200	232 +	
	Unterabschnitt 1.8930 - Ergebnis			0,00	0,00		0		
	Abschnitt 1.89 - Einnahmen			10.458,97	10.458,97		10.200	259 +	
	Abschnitt 1.89 - Ausgaben			10.458,97	10.458,97		10.200	259 +	
	Abschnitt 1.89 - Ergebnis			0,00	0,00		0		
	Einzelplan 1.8 - Einnahmen		K	2.574.830,92	2.686.733,72	K	2.540,930	131.782 +	
	Einzelplan 1.8 - Ausgaben		H	2.444.261,31	2.509.638,43	K	2.748.740	97.881 -	
	Einzelplan 1.8 - Ergebnis		K	130.569,61	177.095,29		207.810-	168.816 + 473.295 -	

Mandant 323 Eberbach		H A U S H A L T S R E C H N U N G			Verwaltungshaushalt		H J . 2 0 1 3		Stand 09.09.2014		Beträge in EUR						
Einzelplan 9 Allgemeine Finanzwirtschaft		U A . 9 0 0 0 Steuern, allgm. Zuweisungen u. allgm. Umlagen			Finanzkreis: 1000 Stadt Eberbach												
H a u s h a l t s s t e l l e		HW		Reste vom Vorjahr		SOLL		IST		Neue Reste		Haushaltsansatz incl. Veränd.		Planvergleich mehr+/wenig.-		Zulässige Mehrausgaben	
Nummer	Bezeichnung																
1.9000	Steuern, allgm. Zuweisungen u. allgm. Umlagen																
000100	Grundsteuer A			32.444,89	32.300,30												
001000	Grundsteuer B			1.960.953,29	1.950.289,30												
003000	Gewerbesteuer			5.529.345,26	5.253.332,72												
010000	Einkommensteueranteil			5.910.269,82	5.910.269,82												
012000	Umsatzsteueranteil			911.394,03	911.394,03												
020000	Vergnügungssteuer			134.059,99	129.625,23												
022000	Hundesteuer			46.994,64	47.283,91												
041000	FAG Schlüsselzuw.n. mang. Steuerkraft			3.363.197,20	3.363.197,20												
041100	FAG Investitionspauschale			776.026,70	776.026,70												
091000	FAG Familienleistungsausgleich			492.928,00	492.928,00												
810000	Gewerbesteuerumlage			1.035.385,95	1.035.385,95												
831000	FAG-Umlage			3.529.517,90	3.529.517,90												
832000	Kreisumlage			4.729.802,14	4.729.802,14												
1.9000	Unterabschnitt 1.9000 - Einnahmen			19.157.613,82	18.866.647,21												
1.9000	Unterabschnitt 1.9000 - Ausgaben			9.294.705,99	9.294.705,99												
	Unterabschnitt 1.9000 - Ergebnis			9.862.907,83	9.571.941,22												
	Abschnitt 1.90 - Einnahmen			19.157.613,82	18.866.647,21												
	Abschnitt 1.90 - Ausgaben			9.294.705,99	9.294.705,99												
	Abschnitt 1.90 - Ergebnis			9.862.907,83	9.571.941,22												

Mandant 323 Eberbach		H A U S H A L T S R E C H N U N G			Verwaltungshaushalt		HJ. 2013		Stand 09.09.2014		Beträge in EUR							
Einzelplan 9 Allgemeine Finanzwirtschaft		UA.9100 Sonstige allgemeine Finanzwirtschaft			Finanzwirtschaft		Finanzkreis: 1000 Stadt Eberbach											
Haushaltsstelle		HW		Reste vom Vorjahr		SOLL		IST		Neue Reste		Haushaltsansatz incl. Veränd.		Planvergleich mehr+/wenig.-		Zulässige Mehrausgaben		
Nummer	Bezeichnung																	
1.9100	Sonstige allgemeine Finanzwirtschaft																	
205000	Zinseinnahmen von Stadtwerken				48.346,90	48.346,90							48.300			47 +		
207000	Zinseinnahmen von privaten Unternehmen				39.831,44	39.831,44							40.000			169 -		
210000	Gewinnant.v.wirtsch. Untern.u.aus Beteil.				86,29	86,29							100			14 -		
271000	Abschr. f. Grundst. u. grundst.gl. Rechte				2.004.849,78	2.004.849,78							1.995.700			9.150 +		
272000	Abschreibungen für bewegliche Sachen				178.405,89	178.405,89							148.600			29.806 +		
275000	Verzinsungen des Anlagekapitals				1.025.926,15	1.025.926,15							1.057.300			31.374 -		
280000	Zuführungen vom Vermögenshaushalt				0,00	0,00							811.330			811.330 -		
686000	Auflösung v. Beiträgen u. ä. Entgelten				173.152,40	173.152,40							179.200			6.048 -		
689000	Auflösung v. Zuweisungen u. Zuschüssen				536.008,00	536.008,00							533.750			2.258 +		
806000	Zinsausg. f. Kred. v. sonst. öff. Sonderr			K	738.240,28	738.240,28							738.100			14 -		
807000	Zinsausg. f. Kred. v. priv. Unternehmen				21.827,93	21.827,93							21.900			72 -		
808000	Zinsausg. f. Kred. v. übrigen Bereich				1.022,58	1.022,58							1.000			23 +		
808001	Leibrenten (Zinsanteil)				35.861,64	35.861,64							35.900			38 -		
809000	Zinsen für Innere Darlehen				10.458,97	10.458,97							10.200			259 +		
860000	Zuführung zum Vermögenshaushalt				1.320.499,84	1.320.499,84							0			1.320.500 +		
1.9100	Unterabschnitt 1.9100 - Einnahmen				3.297.446,45	3.297.446,45							4.101.330			39.003 +		
1.9100	Unterabschnitt 1.9100 - Ausgaben			K	2.836.917,22	2.837.071,64							1.520.050			842.886 -		
	Unterabschnitt 1.9100 - Ergebnis				460.529,23	460.374,81							2.581.280			1.323.039 +		
	Abschnitt 1.91 - Einnahmen				3.297.446,45	3.297.446,45							4.101.330			39.003 +		
	Abschnitt 1.91 - Ausgaben			K	2.836.917,22	2.837.071,64							1.520.050			842.886 -		
	Abschnitt 1.91 - Ergebnis				460.529,23	460.374,81							2.581.280			1.323.039 +		

Haushaltsstelle Nummer	Bezeichnung	HW	Reste vom Vorjahr	SOLL	IST	Neue Reste	Haushaltsansatz incl. Veränd.	Planvergleich mehr+/-wenig.-	Zulässige Mehrausgaben
1.9990									
430000	Beitr. Versorgungskasse f. Beamte			0,00	0,00		0		
444000	Beitr.z.ges.Soz.V.f.Beschäftigte			0,00	0,00		0		
450000	Beihilfen, Unterstützung u.dgl.			0,00	0,00		0		
1.9990	Unterabschnitt 1.9990 - Einnahmen			0,00	0,00		0		
1.9990	Unterabschnitt 1.9990 - Ausgaben			0,00	0,00		0		
	Unterabschnitt 1.9990 - Ergebnis			0,00	0,00		0		
	Abschnitt 1.99 - Einnahmen			0,00	0,00		0		
	Abschnitt 1.99 - Ausgaben			0,00	0,00		0		
	Abschnitt 1.99 - Ergebnis			0,00	0,00		0		
	Einzelplan 1.9 - Einnahmen		K 149.434,75-	22.455.060,27	22.164.093,66	K 141.531,86	23.409.380	291.251 +	
	Einzelplan 1.9 - Ausgaben		K 718,67	12.131.623,21	12.131.777,63	K 564,25	10.908.950	1.245.571 -	30
	Einzelplan 1.9 - Ergebnis			10.323.437,06	10.032.316,03		12.500.430	1.323.059 +	
	Sachbuchteil 1 - Einnahmen		K 630.803,12	36.792.221,25	36.515.709,86	K 907.314,51	37.781.260	968.301 +	3.620-
	Sachbuchteil 1 - Ausgaben		H 700.223,00 K 333.082,14	36.792.221,25	37.694.926,44	K 130.599,95	37.781.260	1.957.340 -	6.713
	Sachbuchteil 1 - Ergebnis			0,00	1.179.216,58-		0	3.712.404 -	124.445-

**STADT EBERBACH
RHEIN-NECKAR-KREIS**

**HAUSHALTSRECHNUNG
VERMÖGENSHAUSHALT**

für das

Haushaltsjahr 2013

Haushaltsstelle Nummer	Bezeichnung	HW	Reste vom Vorjahr	SOLL	IST	Neue Reste	Haushaltsansatz incl. Veränd.	Planvergleich mehr+/-wenig,-	Zulässige Mehrausgaben
2.0300	Kämmerei								
2.0300	002 Kämmerei								
935100	Büroeinrichtung			602,30	602,30		0	602 +	600
	Vorhaben 2.0300-002 - Einnahmen			0,00	0,00		0		
	Vorhaben 2.0300-002 - Ausgaben			602,30	602,30		0	602 +	600
	Vorhaben 2.0300-002 - Ergebnis			602,30-	602,30-		0		
2.0300	003 Stammkapital beim BGV KA								
930000	Erwerb von Beteiligungen			50,00	50,00		50		
	Vorhaben 2.0300-003 - Einnahmen			0,00	0,00		0		
	Vorhaben 2.0300-003 - Ausgaben			50,00	50,00		50		
	Vorhaben 2.0300-003 - Ergebnis			50,00-	50,00-		50-		
2.0300	Unterabschnitt 2.0300 - Einnahmen			0,00	0,00		0		
2.0300	Unterabschnitt 2.0300 - Ausgaben			652,30	652,30		50	602 +	600
	Unterabschnitt 2.0300 - Ergebnis			652,30-	652,30-		50-		
	Abschnitt 2.03 - Einnahmen			0,00	0,00		0		
	Abschnitt 2.03 - Ausgaben			652,30	652,30		50	602 +	600
	Abschnitt 2.03 - Ergebnis			652,30-	652,30-		50-		

Haushaltsstelle Nummer	Bezeichnung	HW	Reste vom Vorjahr	SOLL	IST	Neue Reste	Haushaltsansatz incl. Veränd.	Planvergleich mehr+/wenig.-	Zulässige Mehrausgaben
2.0600	Verwaltungsgebäude und Einrichtung ges. Verwaltung								
2.0600	001 Verwaltungsgebäude u.Einricht.gesamte Verwaltung								
935100	Büroeinrichtung		H 14.000,00	14.000,00-	0,00		0	14.000 -	
935101	Erwerb bewegl. Vermögen		H 2.600,00 K 519,43	664,58-	2.454,85		3.000	3.665 -	
940000	Hochbaumaßnahme		H 38.900,00	33.130,35-	5.769,65		0	33.130 -	
941000	Brandmeldeanlage		H 71.200,00	14.346,22-	56.853,78		0	14.346 -	
	Vorhaben 2.0600-001 - Einnahmen		H 126.700,00	62.141,15-	65.078,28		3.000	65.141 -	
	Vorhaben 2.0600-001 - Ausgaben		K 519,43						
	Vorhaben 2.0600-001 - Ergebnis			62.141,15	65.078,28-		3.000-		
2.0600	Unterabschnitt 2.0600 - Einnahmen		H 126.700,00	0,00	0,00		0		
2.0600	Unterabschnitt 2.0600 - Ausgaben		K 519,43	62.141,15-	65.078,28		3.000	65.141 -	
	Unterabschnitt 2.0600 - Ergebnis			62.141,15	65.078,28-		3.000-		

Haushaltsstelle Nummer	Bezeichnung	HW	Reste vom Vorjahr	SOLL	IST	Neue Reste	Haushaltsansatz incl. Veränd.	Planvergleich mehr+/wenig.-	Zulässige Mehrausgaben
2.0610	Datenverarbeitung								
2.0610	002 Datenverarbeitungsanlage								
935000	EDV-Software		H 4.000,00	1,60-	3.998,40		0	2 -	
	Vorhaben 2.0610-002 - Einnahmen			0,00	0,00		0		
	Vorhaben 2.0610-002 - Ausgaben		H 4.000,00	1,60-	3.998,40		0	2 -	
	Vorhaben 2.0610-002 - Ergebnis			1,60	3.998,40-		0		
2.0610	Unterabschnitt 2.0610 - Einnahmen			0,00	0,00		0		
2.0610	Unterabschnitt 2.0610 - Ausgaben		H 4.000,00	1,60-	3.998,40		0	2 -	
	Unterabschnitt 2.0610 - Ergebnis			1,60	3.998,40-		0		
	Abschnitt 2.06 - Einnahmen			0,00	0,00		0		
	Abschnitt 2.06 - Ausgaben		H 130.700,00 K 519,43	62.142,75-	69.076,68		3.000	65.143 -	
	Abschnitt 2.06 - Ergebnis			62.142,75	69.076,68-		3.000-		
	Einzelplan 2.0 - Einnahmen			0,00	0,00		0		
	Einzelplan 2.0 - Ausgaben		H 130.700,00 K 519,43	61.490,45-	69.728,98		3.050	602 + 65.143 -	600
	Einzelplan 2.0 - Ergebnis			61.490,45	69.728,98-		3.050-		

Haushaltsstelle Nummer	Bezeichnung	HW	Reste vom Vorjahr	SOLL	IST	Neue Reste	Haushaltsansatz incl. Veränd.	Planvergleich mehr+/wenig.-	Zulässige Mehrausgaben
2.1310	Feuerwehren								
2.1310	001 Feuerwehr								
345000	Einn. a. Veräußerung v. bewegl. Sachen			0,00	0,00		13.500	13.500 -	
361001	Zuschüsse Fahrzeuge		H 198.300,00	6.050,00-	192.250,00		161.000	167.050 -	
361200	Zuschuss Ausgleichsstock			0,00	0,00		100.000	100.000 -	
366000	Spenden m. bestimmter Zweckbindung			1.656,81	1.656,81		0	1.657 +	
935100	Erwerb von beweglichen Sachen des Anlagevermögens.			10.679,13	10.679,13		6.400	4.279 +	
935200	Ausstattung/ Mobilisierung FW/ THW			0,00	0,00		8.000	8.000 -	7.600-
935300	Betriebsgeräte		H 422.000,00	39.780,86	39.780,86		115.450	75.669 -	9.555
935500	Fahrzeuge		K 3.977,06	68.406,63	494.383,69		280.000	211.593 -	7.600-
940000	Hochbaumaßnahme		H 12.500,00 K 17.965,37	1.587,86	32.053,23		0	1.588 +	
	Vorhaben 2.1310-001 - Einnahmen		H 198.300,00	4.393,19-	193.906,81		274.500	1.657 +	
	Vorhaben 2.1310-001 - Ausgaben		H 434.500,00 K 21.942,43	120.454,48	576.896,91		409.850	5.867 +	9.555
	Vorhaben 2.1310-001 - Ergebnis			124.847,67-	382.990,10-		135.350-	295.263 -	7.600-
2.1310	Unterabschnitt 2.1310 - Einnahmen		H 198.300,00	4.393,19-	193.906,81		274.500	1.657 +	
2.1310	Unterabschnitt 2.1310 - Ausgaben		H 434.500,00 K 21.942,43	120.454,48	576.896,91		409.850	5.867 +	9.555
	Unterabschnitt 2.1310 - Ergebnis			124.847,67-	382.990,10-		135.350-	295.263 -	7.600-
	Abschnitt 2.13 - Einnahmen		H 198.300,00	4.393,19-	193.906,81		274.500	1.657 +	
	Abschnitt 2.13 - Ausgaben		H 434.500,00 K 21.942,43	120.454,48	576.896,91		409.850	5.867 +	9.555
	Abschnitt 2.13 - Ergebnis			124.847,67-	382.990,10-		135.350-	295.263 -	7.600-
	Einzelplan 2.1 - Einnahmen		H 198.300,00	4.393,19-	193.906,81		274.500	1.657 +	
	Einzelplan 2.1 - Ausgaben		H 434.500,00 K 21.942,43	120.454,48	576.896,91		409.850	5.867 +	9.555
	Einzelplan 2.1 - Ergebnis			124.847,67-	382.990,10-		135.350-	295.263 -	7.600-

Haushaltsstelle Nummer	Bezeichnung	HW	Reste vom Vorjahr	SOLL	IST	Neue Reste	Haushaltsansatz incl. Veränd.	Planvergleich mehr+/wenig.-	Zulässige Mehrausgaben
2.2111	Dr.-Weiß-Grundschule								
2.2111	001 Dr.-Weiß-Grundschule								
361200	Zuschuss Ausgleichsstock			0,00	0,00		33.000	33.000 -	
935000	Erw. v. bewegl. Vermögen (Schulausst.)			1.497,00	1.497,00		2.000	503 -	
940000	Hochbaumaßnahme			3.237,25	3.237,25		18.000	14.763 -	
942000	Fenstererneuerung			52.397,65	52.397,65		80.000	27.602 -	
	Vorhaben 2.2111-001 - Einnahmen			0,00	0,00		33.000	33.000 -	
	Vorhaben 2.2111-001 - Ausgaben			57.131,90	57.131,90		100.000	42.868 -	
	Vorhaben 2.2111-001 - Ergebnis			57.131,90-	57.131,90-		67.000-		
2.2111	Unterabschnitt 2.2111 - Einnahmen			0,00	0,00		33.000	33.000 -	
2.2111	Unterabschnitt 2.2111 - Ausgaben			57.131,90	57.131,90		100.000	42.868 -	
	Unterabschnitt 2.2111 - Ergebnis			57.131,90-	57.131,90-		67.000-		

Haushaltsstelle Nummer	Bezeichnung	HW	Reste vom Vorjahr	SOLL	IST	Neue Reste	Haushaltsansatz incl. Veränd.	Planvergleich mehr+/wenig.-	Zulässige Mehrausgaben
2.2112	Steige-Grundschule								
2.2112	001 Steige-Grundschule								
940000	Hochbaumaßnahme		H 25.900,00	39.625,03	65.525,03		91.000	51.375 -	
	Vorhaben 2.2112-001 - Einnahmen			0,00	0,00		0		
	Vorhaben 2.2112-001 - Ausgaben		H 25.900,00	39.625,03	65.525,03		91.000	51.375 -	
	Vorhaben 2.2112-001 - Ergebnis			39.625,03-	65.525,03-		91.000-		
2.2112	Unterabschnitt 2.2112 - Einnahmen			0,00	0,00		0		
2.2112	Unterabschnitt 2.2112 - Ausgaben		H 25.900,00	39.625,03	65.525,03		91.000	51.375 -	
	Unterabschnitt 2.2112 - Ergebnis			39.625,03-	65.525,03-		91.000-		

Haushaltsstelle		HW	Reste vom Vorjahr	SOLL	IST	Neue Reste	Haushaltsansatz incl. Veränd.	Planvergleich mehr+/wenig,-	Zulässige Mehrausgaben
Nummer	Bezeichnung								
2.2130	Werkrealschule Eberbach								
2.2130	001 Werkrealschule Eberbach								
361000	Zuschuss Ausgleichsstock	H	236.000,00	236.000,00-	0,00		0	236.000 -	
935000	Erw. v. bewegl. Vermögen (Schulausst.)	H	86.200,00	15.782,98	15.782,98		5.000	10.783 +	
940000	Hochbaumaßnahme	K	1.500,00	141.503,86	227.703,86	K	314.000	172.496 -	
943000	Fenstererneuerung	H	12.200,00	12.200,00-	0,00	K	0	12.200 -	
944000	Energetische Sanierung	H	6.294,74	6.200,00-	0,00	K	20.000	26.200 -	
		K	51,90						
	Vorhaben 2.2130-001 - Einnahmen	H	236.000,00	236.000,00-	0,00		0	236.000 -	
	Vorhaben 2.2130-001 - Ausgaben	H	104.600,00	138.886,84	243.486,84	K	339.000	10.783 +	
		K	7.846,64					210.896 -	
	Vorhaben 2.2130-001 - Ergebnis			374.886,84-	243.486,84-		339.000-		
2.2130	Unterabschnitt 2.2130 - Einnahmen	H	236.000,00	236.000,00-	0,00		0	236.000 -	
2.2130	Unterabschnitt 2.2130 - Ausgaben	H	104.600,00	138.886,84	243.486,84	K	339.000	10.783 +	
		K	7.846,64					210.896 -	
	Unterabschnitt 2.2130 - Ergebnis			374.886,84-	243.486,84-		339.000-		
	Abschnitt 2.21 - Einnahmen	H	236.000,00	236.000,00-	0,00		33.000	269.000 -	
	Abschnitt 2.21 - Ausgaben	H	130.500,00	235.643,77	366.143,77	K	530.000	10.783 +	
		K	7.846,64					305.139 -	
	Abschnitt 2.21 - Ergebnis			471.643,77-	366.143,77-		497.000-		

Haushaltsstelle Nummer	Bezeichnung	HW	Reste vom Vorjahr	SOLL	IST	Neue Reste	Haushaltsansatz incl. Veränd.	Planvergleich mehr+/wenig,-	Zulässige Mehrausgaben
2.2210	Realschule								
2.2210	001 Realschule								
935000	Erw. v. bewegl. Vermögen (Schulausst.)		H 23.600,00	18.441,14-	5.158,86		13.600	32.041 -	
940000	Hochbaumaßnahme		H 56.600,00 K 2.950,00	13.037,03-	46.512,97		15.000	28.037 -	
941000	Schließanlage		H 23.000,00	23.000,00-	0,00		0	23.000 -	
944000	Dachsanterung		H 19.300,00	19.300,00-	0,00		0	19.300 -	
	Vorhaben 2.2210-001 - Einnahmen		H 122.500,00	73.778,17-	51.671,83		28.600	102.378 -	
	Vorhaben 2.2210-001 - Ausgaben		K 2.950,00						
	Vorhaben 2.2210-001 - Ergebnis			73.778,17	51.671,83-		28.600-		
2.2210	Unterabschnitt 2.2210 - Einnahmen			0,00	0,00		0		
2.2210	Unterabschnitt 2.2210 - Ausgaben		H 122.500,00 K 2.950,00	73.778,17-	51.671,83		28.600	102.378 -	
	Unterabschnitt 2.2210 - Ergebnis			73.778,17	51.671,83-		28.600-		
	Abschnitt 2.22 - Einnahmen			0,00	0,00		0		
	Abschnitt 2.22 - Ausgaben		H 122.500,00 K 2.950,00	73.778,17-	51.671,83		28.600	102.378 -	
	Abschnitt 2.22 - Ergebnis			73.778,17	51.671,83-		28.600-		

Haushaltsstelle		HW	Reste vom Vorjahr	SOLL	IST	Neue Reste	Haushaltsansatz incl. Veränd.	Planvergleich mehr+/wenig.-	Zulässige Mehrausgaben
Nummer	Bezeichnung								
2.2310	Hohenstaufen-Gymnasium								
2.2310	001 Hohenstaufen-Gymnasium								
361000	Zuschuss Ausgleichstock (Fenstererr.)	H	196.200,00	196.200,00-	0,00		0	196.200 -	
935000	Erw. v. bewegl. Vermögen (Schulausst.)	K	4.527,60	28.710,47	33.238,07		6.350	22.360 +	
935300	NWT-Raum Ausstattung	K	535,50	0,00	535,50		0		
940000	Hochbaumaßnahme (Überbrückungsmaßnahme)	H	924.400,00	914.458,51-	9.941,49		0	914.459 -	123.100-
942000	Erneuerung Zentral-Heizanlage	K	818,20	0,00	0,00	K	818,20		
945000	Brandschutzauflagen	K	2.948,91	94.749,50	94.749,50	K	2.948,91	94.750 +	
	Vorhaben 2.2310-001 - Einnahmen	H	196.200,00	196.200,00-	0,00		0	196.200 -	
	Vorhaben 2.2310-001 - Ausgaben	H	924.400,00	790.998,54-	138.464,56	K	6.350	117.110 +	123.100-
		K	8.830,21					914.459 -	
	Vorhaben 2.2310-001 - Ergebnis			594.798,54	138.464,56-		6.350-		
2.2310	002 Gymnasium-Erweiterung								
346000	Schadensersatzleistungen			450,00	450,00		450		
361000	Zuschuss Fachförderung	H	197.700,00	0,00	197.700,00		0		
361200	Zuschuss Ausgleichstock	H	88.250,00	88.250,00-	0,00		0	88.250 -	
935400	Medienausstattung	K	535,50	0,00	535,50		0		
940000	Hochbaumaßnahme	K	12.583,09	268.098,96	268.125,40	K	390.000	121.901 -	
	Vorhaben 2.2310-002 - Einnahmen	H	285.950,00	87.800,00-	198.150,00		450	88.250 -	
	Vorhaben 2.2310-002 - Ausgaben	K	13.118,59	268.098,96	268.660,90	K	390.000	121.901 -	
	Vorhaben 2.2310-002 - Ergebnis			355.898,96-	70.510,90-		389.550-		
2.2310	003 Ganztageseinrichtung								
361000	Fachförderung	H	543.000,00	32.000,00-	511.000,00		0	32.000 -	
361200	Zuschuss Ausgleichstock	H	191.250,00	191.250,00-	0,00		0	191.250 -	
940000	Hochbaumaßnahme	H	734.250,00	223.250,00-	511.000,00		0	223.250 -	
	Vorhaben 2.2310-003 - Einnahmen	H	734.250,00	0,00	0,00		0		
	Vorhaben 2.2310-003 - Ausgaben			223.250,00-	511.000,00		0		
	Vorhaben 2.2310-003 - Ergebnis								
2.2310	004 Gymnasium Sanierung/Modernisierung								
940000	Hochbaumaßnahme	H	18.400,00	18.191,75-	208,25		0	18.192 -	
960100	Projektsteuerung	H	63.600,00	6.018,59-	57.581,41		0	6.019 -	
	Vorhaben 2.2310-004 - Einnahmen	H	82.000,00	0,00	0,00		0		
	Vorhaben 2.2310-004 - Ausgaben			24.210,34-	57.789,66		0	24.210 -	
	Vorhaben 2.2310-004 - Ergebnis						0		
2.2310	Unterabschnitt 2.2310 - Einnahmen	H	1.216.400,00	507.250,00-	709.150,00	K	450	507.700 -	123.100-
2.2310	Unterabschnitt 2.2310 - Ausgaben	H	1.006.400,00	547.109,92-	464.915,12		396.350	117.110 +	
		K	21.948,80					1.060.570 -	
	Unterabschnitt 2.2310 - Ergebnis			39.859,92	244.234,88		395.900-		
	Abschnitt 2.23 - Einnahmen	H	1.216.400,00	507.250,00-	709.150,00	K	450	507.700 -	123.100-
	Abschnitt 2.23 - Ausgaben	H	1.006.400,00	547.109,92-	464.915,12		396.350	117.110 +	
		K	21.948,80					1.060.570 -	
	Abschnitt 2.23 - Ergebnis			39.859,92	244.234,88		395.900-		

Haushaltsstelle		HW	Reste vom Vorjahr	SOLL	IST	Neue Reste	Haushaltsansatz incl. Veränd.	Planvergleich mehr+/wenig,-	Zulässige Mehrausgaben
Nummer	Bezeichnung								
2.2700	Förderschule								
2.2700	001 Förderschule								
935000	Erw. v. bewegl. Vermögen (Schulausst.)			5.018,30	5.018,30		0	5.018 +	
940000	Hochbaumaßnahme			0,00	0,00		2.500	2.500 -	
942000	Fenstererneuerung			10.491,67	10.491,67		14.000	3.508 -	
	Vorhaben 2.2700-001 - Einnahmen			0,00	0,00		0		
	Vorhaben 2.2700-001 - Ausgaben			15.509,97	15.509,97		16.500	5.018 +	
	Vorhaben 2.2700-001 - Ergebnis			15.509,97-	15.509,97-		16.500-	6.008 -	
2.2700	Unterabschnitt 2.2700 - Einnahmen			0,00	0,00		0		
2.2700	Unterabschnitt 2.2700 - Ausgaben			15.509,97	15.509,97		16.500	5.018 +	
	Unterabschnitt 2.2700 - Ergebnis			15.509,97-	15.509,97-		16.500-	6.008 -	
	Abschnitt 2.27 - Einnahmen			0,00	0,00		0		
	Abschnitt 2.27 - Ausgaben			15.509,97	15.509,97		16.500	5.018 +	
	Abschnitt 2.27 - Ergebnis			15.509,97-	15.509,97-		16.500-	6.008 -	

Haushaltsstelle Nummer	Bezeichnung	HW	Reste vom Vorjahr	SOLL	IST	Neue Reste	Haushaltsansatz incl. Veränd.	Planvergleich mehr+/wenig.-	Zulässige Mehrausgaben
2.2910	Mensa Steige-Schulzentrum								
2.2910	001 Schulzentrum Steige								
940000	Hochbaumaßnahme		H 25.400,00	15.492,95- 0,00	9.907,05		0	15.493 -	
	Vorhaben 2.2910-001 - Einnahmen			0,00	0,00		0		
	Vorhaben 2.2910-001 - Ausgaben		H 25.400,00	15.492,95-	9.907,05		0	15.493 -	
	Vorhaben 2.2910-001 - Ergebnis			15.492,95	9.907,05-		0		
2.2910	Unterabschnitt 2.2910 - Einnahmen			0,00	0,00		0		
2.2910	Unterabschnitt 2.2910 - Ausgaben		H 25.400,00	15.492,95-	9.907,05		0	15.493 -	
	Unterabschnitt 2.2910 - Ergebnis			15.492,95	9.907,05-		0		

Haushaltsstelle Nummer	Bezeichnung	HW	Reste vom Vorjahr	SOLL	IST	Neue Reste	Haushaltsansatz incl. Veränd.	Planvergleich mehr+/-wenig,-	Zulässige Mehrausgaben
2.2911	Schülerhort, Randzeitenbetreuung Dr.-Weiß-Schule								
2.2911	001 Schülerhort, Randzeitenbetreuung Dr.-Weiß-Schule								
935000	Erw. v. bewegl. Vermögen (Schulausst.)			1.012,33	1.012,33		1.000	12 +	
	Vorhaben 2.2911-001 - Einnahmen			0,00	0,00		0		
	Vorhaben 2.2911-001 - Ausgaben			1.012,33	1.012,33		1.000	12 +	
	Vorhaben 2.2911-001 - Ergebnis			1.012,33-	1.012,33-		1.000-		
2.2911	Unterabschnitt 2.2911 - Einnahmen			0,00	0,00		0		
2.2911	Unterabschnitt 2.2911 - Ausgaben			1.012,33	1.012,33		1.000	12 +	
	Unterabschnitt 2.2911 - Ergebnis			1.012,33-	1.012,33-		1.000-		

Haushaltsstelle Nummer	Bezeichnung	HW	Reste vom Vorjahr	SOLL	IST	Neue Reste	Haushaltsansatz incl. Veränd.	Planvergleich mehr+/wenig.-	Zulässige Mehrausgaben
2.2920	Ganztagschule Steigeschulzentrum								
2.2920	001 Ganztagschule/-Angebot Schulzentrum Steige								
940000	Baukosten Mensa (GS/HSWRS/RS)		K 3.483,89	0,00	0,00	K 3.483,89	0		
	Vorhaben 2.2920-001 - Einnahmen			0,00	0,00		0		
	Vorhaben 2.2920-001 - Ausgaben		K 3.483,89	0,00	0,00	K 3.483,89	0		
	Vorhaben 2.2920-001 - Ergebnis			0,00	0,00		0		
2.2920	Unterabschnitt 2.2920 - Einnahmen			0,00	0,00		0		
2.2920	Unterabschnitt 2.2920 - Ausgaben		K 3.483,89	0,00	0,00	K 3.483,89	0		
	Unterabschnitt 2.2920 - Ergebnis			0,00	0,00		0		
	Abschnitt 2.29 - Einnahmen		H 25.400,00	0,00	0,00	K 3.483,89	0	12 +	
	Abschnitt 2.29 - Ausgaben		K 3.483,89	14.480,62-	10.919,38		1.000	15.493 -	
	Abschnitt 2.29 - Ergebnis			14.480,62	10.919,38-		1.000-		
	Einzelplan 2.2 - Einnahmen		H 1.452.400,00	743.250,00-	709.150,00		33.450	776.700 -	
	Einzelplan 2.2 - Ausgaben		H 1.284.800,00	384.214,97-	909.160,07	K 27.654,29	972.450	132.924 +	123.100-
	Einzelplan 2.2 - Ergebnis		K 36.229,33	359.035,03-	200.010,07-		939.000-	1.489.589 -	

Mandant 323 Eberbach		H A U S H A L T S R E C H N U N G		Vermögenshaushalt		HJ. 2013		Stand 09.09.2014	
Einzelplan 4 Soziale Sicherung		UA.4640 Förderung von Kindergärten/ Tageseinrichtungen		Finanzkreis: 1000 Stadt Eberbach		Finanzkreis: 1000 Stadt Eberbach		Beträge in EUR	
Haushaltsnummer	Bezeichnung	HW	Reste vom Vorjahr	SOLL	IST	Neue Reste	Haushaltsansatz incl. Veränd.	Planvergleich mehr+/wenig,-	Zulässige Mehrausgaben
2.4640	Förderung von Kindergärten/ Tageseinrichtungen								
2.4640	001 Allgemeine Fördermaßnahmen								
987003	Zusch.Kiga "St. Elisabeth"		H 51.400,00	35.878,60	87.278,60		36.440	561 -	
987004	Zusch.Kiga "St. Maria"		H 103.300,00	16.286,75	87.013,25		0	16.287 -	
987005	Zusch.Kiga "St. Josef"		H 92.300,00	23.041,61	115.341,61		23.660	618 -	
987006	Zusch.Kiga "Regenbogen"			16.800,00	16.800,00		75.000	58.200 -	
	Vorhaben 2.4640-001 - Einnahmen			0,00	0,00		0		
	Vorhaben 2.4640-001 - Ausgaben		H 247.000,00	59.433,46	306.433,46		135.100	75.667 -	
	Vorhaben 2.4640-001 - Ergebnis			59.433,46-	306.433,46-		135.100-		
2.4640	Unterabschnitt 2.4640 - Einnahmen		H 247.000,00	0,00	0,00		0		
2.4640	Unterabschnitt 2.4640 - Ausgaben			59.433,46	306.433,46		135.100	75.667 -	
	Unterabschnitt 2.4640 - Ergebnis			59.433,46-	306.433,46-		135.100-		
	Abschnitt 2.46 - Einnahmen			0,00	0,00		0		
	Abschnitt 2.46 - Ausgaben		H 247.000,00	59.433,46	306.433,46		135.100	75.667 -	
	Abschnitt 2.46 - Ergebnis			59.433,46-	306.433,46-		135.100-		
	Einzelplan 2.4 - Einnahmen			0,00	0,00		0		
	Einzelplan 2.4 - Ausgaben		H 247.000,00	59.433,46	306.433,46		135.100	75.667 -	
	Einzelplan 2.4 - Ergebnis			59.433,46-	306.433,46-		135.100-		

Mandant 323 Eberbach		H A U S H A L T S R E C H N U N G			Vermögenshaushalt		HJ. 2013		Stand 09.09.2014		Beträge in EUR	
Einzelplan 5 Gesundheit, Sport, Erholung		UA.5610 Sporthalle/ Mehrzweckhalle Rockenau			SOLL		Neue Reste		Finanzkreis: 1000 Stadt Eberbach		Zulässige Mehrausgaben	
Haushaltsstelle	HW	Reste vom Vorjahr	IST	Neue Reste	Haushaltsansatz incl. Veränd.	Planvergleich mehr+/wenig.-	Zulässige Mehrausgaben					
Nummer	Bezeichnung											
2.5610	Sporthalle/ Mehrzweckhalle Rockenau											
2.5610	001 Bauliche u. technische Verbesserungen											
940000	Hochbaumaßnahme		0,00		6.000	6.000 -						
	Vorhaben 2.5610-001 - Einnahmen		0,00		0							
	Vorhaben 2.5610-001 - Ausgaben		0,00		6.000	6.000 -						
	Vorhaben 2.5610-001 - Ergebnis		0,00		6.000-							
2.5610	Unterabschnitt 2.5610 - Einnahmen		0,00		0							
2.5610	Unterabschnitt 2.5610 - Ausgaben		0,00		6.000	6.000 -						
	Unterabschnitt 2.5610 - Ergebnis		0,00		6.000-							

Haushaltsstelle Nummer	Bezeichnung	HW	Reste vom Vorjahr	SOLL	IST	Neue Reste	Haushaltsansatz incl. Veränd.	Planvergleich mehr+/wenig.-	Zulässige Mehrausgaben
2.5612	Sporthalle Steige-Schule								
2.5612	002 Neubau Sporthalle Steige (1,5-Feldhalle)								
940000	Hochbaumaßnahme		H 9.000,00	9.000,00-	0,00		0	9.000 -	
	Vorhaben 2.5612-002 - Einnahmen			0,00	0,00		0		
	Vorhaben 2.5612-002 - Ausgaben		H 9.000,00	9.000,00-	0,00		0	9.000 -	
	Vorhaben 2.5612-002 - Ergebnis			9.000,00	0,00		0		
2.5612	Unterabschnitt 2.5612 - Einnahmen			0,00	0,00		0		
2.5612	Unterabschnitt 2.5612 - Ausgaben		H 9.000,00	9.000,00-	0,00		0	9.000 -	
	Unterabschnitt 2.5612 - Ergebnis			9.000,00	0,00		0		

Mandant 323 Eberbach		H A U S H A L T S R E C H N U N G			Vermögenshaushalt		HJ. 2013		Stand 09.09.2014		Beträge in EUR						
Einzelplan 5 Gesundheit, Sport, Erholung		UA.5613 Sporthalle Ittertal mit Freisportanlage			Vermögenshaushalt		Finanzkreis: 1000 Stadt Eberbach		Finanzkreis: 1000 Stadt Eberbach		Beträge in EUR						
Haushaltsstelle		HW		Reste vom Vorjahr		SOLL		IST		Neue Reste		Haushaltsansatz incl. Veränd.		Planvergleich mehr+/wenig,-		Zulässige Mehrausgaben	
Bezeichnung																	
2.5613	Sporthalle Ittertal mit Freisportanlage																
2.5613	001 Sporthalle Ittertal mit Freisportanlage																
935000	Erwerb v. bewegl. Sachen d. Anlageverm.					0,00		0,00					1.500			1.500 -	
941000	Umbau Flachdach					8.300,00		0,00					0			8.300 -	
950000	Außenanlage					11.000,00		8.796,18					0			2.204 -	
	Vorhaben 2.5613-001 - Einnahmen					19.300,00		0,00					0				
	Vorhaben 2.5613-001 - Ausgaben							10.503,82					1.500			12.004 -	
	Vorhaben 2.5613-001 - Ergebnis							10.503,82					1.500-				
2.5613	Unterabschnitt 2.5613 - Einnahmen							0,00					0				
2.5613	Unterabschnitt 2.5613 - Ausgaben					19.300,00		10.503,82					1.500			12.004 -	
	Unterabschnitt 2.5613 - Ergebnis							10.503,82					1.500-				

Mandant 323 Eberbach		H A U S H A L T S R E C H N U N G		Vermögenshaushalt		HJ. 2013		Stand 09.09.2014	
Einzelplan 5 Gesundheit, Sport, Erholung		UA.5614 Hohenstaufen-Sporthalle mit Freisportanlage		Finanzkreis: 1000 Stadt Eberbach		Finanzkreis: 1000 Stadt Eberbach		Beträge in EUR	
Haushaltsnummer	Bezeichnung	HW	Reste vom Vorjahr	SOLL	IST	Neue Reste	Haushaltsansatz incl. Veränd.	Planvergleich mehr+/wenig,-	Zulässige Mehrausgaben
2.5614	Hohenstaufen-Sporthalle mit Freisportanlage								
2.5614	002 Hohenstaufen-Sporthalle								
935000	Erwerb v. bewegl. Sachen d. Anlageverm.			0,00	0,00		600	600 -	
940000	Hochbaumaßnahme		232.200,00	225.422,41-	6.777,59		0	225.422 -	
	Vorhaben 2.5614-002 - Einnahmen			0,00	0,00		0		
	Vorhaben 2.5614-002 - Ausgaben		232.200,00	225.422,41-	6.777,59		600	226.022 -	
	Vorhaben 2.5614-002 - Ergebnis			225.422,41	6.777,59-		600-		
2.5614	Unterschnitt 2.5614 - Einnahmen			0,00	0,00		0		
2.5614	Unterschnitt 2.5614 - Ausgaben		232.200,00	225.422,41-	6.777,59		600	226.022 -	
	Unterschnitt 2.5614 - Ergebnis			225.422,41	6.777,59-		600-		

Haushaltsstelle Nummer	Bezeichnung	HW	Reste vom Vorjahr	SOLL	IST	Neue Reste	Haushaltsansatz incl. Veränd.	Planvergleich mehr+/wenig,-	Zulässige Mehrausgaben
2.5620	Stadien, Sportplätze u. Bolzplätze								
2.5620	001 Bauliche u. technische Verbesserungen								
935300	Betriebsgeräte			977,28	977,28		1.700	723 -	
935500	Pflegegerät für Hartplatz			5.067,07	5.067,07		6.000	933 -	
	Vorhaben 2.5620-001 - Einnahmen			0,00	0,00		0		
	Vorhaben 2.5620-001 - Ausgaben			6.044,35	6.044,35		7.700	1.656 -	
	Vorhaben 2.5620-001 - Ergebnis			6.044,35-	6.044,35-		7.700-		
2.5620	Unterabschnitt 2.5620 - Einnahmen			0,00	0,00		0		
2.5620	Unterabschnitt 2.5620 - Ausgaben			6.044,35	6.044,35		7.700	1.656 -	
	Unterabschnitt 2.5620 - Ergebnis			6.044,35-	6.044,35-		7.700-		
	Abschnitt 2.56 - Einnahmen	H	260.500,00	0,00	0,00		0		
	Abschnitt 2.56 - Ausgaben			238.881,88-	21.618,12		15.800	254.682 -	
	Abschnitt 2.56 - Ergebnis			238.881,88	21.618,12-		15.800-		

Haushaltsstelle Nummer	Bezeichnung	HW	Reste vom Vorjahr	SOLL	IST	Neue Reste	Haushaltsansatz incl. Veränd.	Planvergleich mehr+/wenig,-	Zulässige Mehrausgaben
2.5830	Öffentliche Spielplätze								
2.5830	001 Spielplätze/ Bolzplätze								
950000	Neubau Skatepark		H 80.000,00	80.000,00-	0,00		0	80.000 -	
	Vorhaben 2.5830-001 - Einnahmen			0,00	0,00		0		
	Vorhaben 2.5830-001 - Ausgaben		H 80.000,00	80.000,00-	0,00		0	80.000 -	
	Vorhaben 2.5830-001 - Ergebnis			80.000,00	0,00		0		
2.5830	Unterabschnitt 2.5830 - Einnahmen			0,00	0,00		0		
2.5830	Unterabschnitt 2.5830 - Ausgaben		H 80.000,00	80.000,00-	0,00		0	80.000 -	
	Unterabschnitt 2.5830 - Ergebnis			80.000,00	0,00		0		
	Abschnitt 2.58 - Einnahmen			0,00	0,00		0		
	Abschnitt 2.58 - Ausgaben		H 80.000,00	80.000,00-	0,00		0	80.000 -	
	Abschnitt 2.58 - Ergebnis			80.000,00	0,00		0		

Haushaltsstelle Nummer	Bezeichnung	HW	Reste vom Vorjahr	SOLL	IST	Neue Reste	Haushaltsansatz incl. Veränd.	Planvergleich mehr+/wenig,-	Zulässige Mehrausgaben
2.5910	Camping-Park								
2.5910	001 Campingpark								
941000	Sanierung Sanitäre Anlagen		H 18.000,00 K 3.187,21	5.676,85-	15.510,36		0	5.677 -	
942000	Stromverteiler Gelände		H 2.610,00	2.610,00-	0,00		0	2.610 -	
	Vorhaben 2.5910-001 - Einnahmen		H 20.610,00	0,00	0,00		0		
	Vorhaben 2.5910-001 - Ausgaben		K 3.187,21	8.286,85-	15.510,36		0	8.287 -	
	Vorhaben 2.5910-001 - Ergebnis			8.286,85	15.510,36-		0		
2.5910	Unterabschnitt 2.5910 - Einnahmen			0,00	0,00		0		
2.5910	Unterabschnitt 2.5910 - Ausgaben		H 20.610,00 K 3.187,21	8.286,85-	15.510,36		0	8.287 -	
	Unterabschnitt 2.5910 - Ergebnis			8.286,85	15.510,36-		0		
	Abschnitt 2.59 - Einnahmen			0,00	0,00		0		
	Abschnitt 2.59 - Ausgaben		H 20.610,00 K 3.187,21	8.286,85-	15.510,36		0	8.287 -	
	Abschnitt 2.59 - Ergebnis			8.286,85	15.510,36-		0		
	Einzelplan 2.5 - Einnahmen			0,00	0,00		0		
	Einzelplan 2.5 - Ausgaben		H 361.110,00 K 3.187,21	327.168,73-	37.128,48		15.800	342.969 -	
	Einzelplan 2.5 - Ergebnis			327.168,73	37.128,48-		15.800-		

Mandant 323 Eberbach		H A U S H A L T S R E C H N U N G			Vermögenshaushalt		HJ. 2013		Stand 09.09.2014		Beträge in EUR	
Einzelplan 6 Bau- und Wohnungswesen, Verkehr		UA.6140 Umliegung von Grundstücken			Finanzkreis: 1000 Stadt Eberbach							
Haushaltsstelle Nummer	Bezeichnung	HW	Reste vom Vorjahr	SOLL	IST	Neue Reste	Haushaltsansatz incl. Veränd.	Planvergleich mehr+/-wenig,-	Zulässige Mehrausgaben			
2.6140	Umliegung von Grundstücken											
2.6140	001 Abwicklung von Umliegsmaßnahmen/Grenzregelung											
340000	Wertausgleich Überschuss a. SHV-Abwickl.			0,00	0,00		400	400 -				
932000	Wertausgleich Fehlbetrag a. SHV-Abwickl.			46.895,00-	46.895,00-		0	46.895 -				
932100	Planungs- / Vermessungskosten		H 238.900,00	138.935,13-	99.964,87		0	138.935 -			36.500-	
	Vorhaben 2.6140-001 - Einnahmen		H 238.900,00	0,00	0,00		400	400 -			36.500-	
	Vorhaben 2.6140-001 - Ausgaben			185.830,13-	53.069,87		0	185.830 -				
	Vorhaben 2.6140-001 - Ergebnis			185.830,13	53.069,87-		400					
2.6140	Unterabschnitt 2.6140 - Einnahmen			0,00	0,00		400	400 -				
2.6140	Unterabschnitt 2.6140 - Ausgaben		H 238.900,00	185.830,13-	53.069,87		0	185.830 -			36.500-	
	Unterabschnitt 2.6140 - Ergebnis			185.830,13	53.069,87-		400					

Mandant 323 Eberbach		H A U S H A L T S R E C H N U N G			Vermögenshaushalt		HJ. 2013		Stand 09.09.2014	
Einzelplan 6 Bau- und Wohnungswesen, Verkehr		UA.6150 Sanierungs-/ Entwicklungsmaßn. n. d. BauGB			Finanzkreis: 1000 Stadt Eberbach				Beträge in EUR	
Haushaltsstelle		HW	Reste vom Vorjahr	SOLL	IST	Neue Reste	Haushaltsansatz incl. Veränd.	Planvergleich mehr+/wenig.-	Zulässige Mehrausgaben	
Nummer	Bezeichnung									
2.6150	Sanierungs-/ Entwicklungsmaßn. n. d. BauGB									
2.6150	005 Altstadtsanierung "Neckarstr.I"									
346000	Ersatzleistungen für Sachschäden des Anlagevermögens			200.000,00	200.000,00		0	200.000 +		
945000	Stadtanteil			695.576,59-	695.576,59-		0	695.577 -		
945100	Nicht förderfähige Kosten		H 113.000,00	111.814,19-	1.185,81		0	111.814 -		
945200	Ideenwettbewerb		H 43.900,00	43.900,00-	0,00		0	43.900 -		
947000	Rückz. Sanierungsgrundstücksvermögen			0,00	0,00		251.300	251.300 -		
	Vorhaben 2.6150-005 - Einnahmen			200.000,00	200.000,00		0	200.000 +		
	Vorhaben 2.6150-005 - Ausgaben		H 156.900,00	851.290,78-	694.390,78-		251.300	1.102.591 -		
	Vorhaben 2.6150-005 - Ergebnis			1.051.290,78	894.390,78		251.300-			
2.6150	006 Sanierungs-/Entwickl.vorhaben. Güterbahnhofstraße									
945000	Stadtanteil			748.554,12-	748.554,12-		50.000	798.554 -	50.000-	
	Vorhaben 2.6150-006 - Einnahmen			0,00	0,00		0			
	Vorhaben 2.6150-006 - Ausgaben			748.554,12-	748.554,12-		50.000	798.554 -	50.000-	
	Vorhaben 2.6150-006 - Ergebnis			748.554,12	748.554,12		50.000-			
2.6150	Unterabschnitt 2.6150 - Einnahmen			200.000,00	200.000,00		0	200.000 +		
2.6150	Unterabschnitt 2.6150 - Ausgaben		H 156.900,00	1.599.844,90-	1.442.944,90-		301.300	1.901.145 -	50.000-	
	Unterabschnitt 2.6150 - Ergebnis			1.799.844,90	1.642.944,90		301.300-			
	Abschnitt 2.61 - Einnahmen			200.000,00	200.000,00		400	200.000 +		
	Abschnitt 2.61 - Ausgaben		H 395.800,00	1.785.675,03-	1.389.875,03-		301.300	400 -	86.500-	
	Abschnitt 2.61 - Ergebnis			1.985.675,03	1.589.875,03		300.900-	2.086.975 -		

Mandant 323 Eberbach		H A U S H A L T S R E C H N U N G		Vermögenshaushalt		HJ. 2013		Stand 09.09.2014		Beträge in EUR	
Einzelplan 6 Bau- und Wohnungswesen, Verkehr		UA.6200 Wohnungsbauförderung und Wohnungsfürsorge		Finanzkreis: 1000 Stadt Eberbach							
Haushaltsnummer	Bezeichnung	HW	Reste vom Vorjahr	SOLL	IST	Neue Reste	Haushaltsansatz incl. Veränd.	Planvergleich mehr+/wenig,-	Zulässige Mehrausgaben		
2.6200	Wohnungsbauförderung und Wohnungsfürsorge										
2.6200	001 Maßnahmen der Wohnungsbauförderung										
980000	Zuw.Zusch.f.Invest. Beihilfen Schuldentil			0,00	0,00		800.000	800.000 -		800.000-	
	Vorhaben 2.6200-001 - Einnahmen			0,00	0,00		0				
	Vorhaben 2.6200-001 - Ausgaben			0,00	0,00		800.000	800.000 -		800.000-	
	Vorhaben 2.6200-001 - Ergebnis			0,00	0,00		800.000-				
2.6200	Unterabschnitt 2.6200 - Einnahmen			0,00	0,00		0				
2.6200	Unterabschnitt 2.6200 - Ausgaben			0,00	0,00		800.000	800.000 -		800.000-	
	Unterabschnitt 2.6200 - Ergebnis			0,00	0,00		800.000-				
	Abschnitt 2.62 - Einnahmen			0,00	0,00		0				
	Abschnitt 2.62 - Ausgaben			0,00	0,00		800.000	800.000 -		800.000-	
	Abschnitt 2.62 - Ergebnis			0,00	0,00		800.000-				

Mandant 323 Eberbach		H A U S H A L T S R E C H N U N G			Vermögenshaushalt		H J . 2 0 1 3		Stand 09.09.2014		Beträge in EUR						
Einzelplan 6 Bau- und Wohnungswesen, Verkehr		UA.6300 Gemeindestraßen			UA.6300 Gemeindestraßen		Finanzkreis: 1000 Stadt Eberbach		Finanzkreis: 1000 Stadt Eberbach		Beträge in EUR						
Haushaltsstelle		HW		Reste vom Vorjahr		SOLL		IST		Neue Reste		Haushaltsansatz incl. Veränd.		Planvergleich mehr+/-/wenig,-		Zulässige Mehrausgaben	
Nummer	Bezeichnung																
2.6300	Gemeindestraßen																
2.6300	002 Erneuerungsmaßnahmen																
352000	Stellplatzablosungsbeträge					5.000,00		0,00									
940000	Fahrradunterstand					9.879,08		9.879,08									
953800	Breitensteinweg Sanierung Stützmauer					109.978,22		90.021,78									
	Vorhaben 2.6300-002 - Einnahmen					5.000,00		0,00									
	Vorhaben 2.6300-002 - Ausgaben					100.099,14		99.900,86									
	Vorhaben 2.6300-002 - Ergebnis					105.099,14		99.900,86-									
2.6300	004 Ausbau Odenwaldstraße																
361000	Zuw. Zusch. f. Invest. v. Land					83.200,00		83.116,44									
950000	Straßenbau/ Bahnbrückenverbr./ Geh-Radweg					29.200,00		3.379,36									
	Vorhaben 2.6300-004 - Einnahmen					83.200,00		83.116,44									
	Vorhaben 2.6300-004 - Ausgaben					29.200,00		3.379,36									
	Vorhaben 2.6300-004 - Ergebnis					25.737,08		79.737,08									
2.6300	007 Verbreit.Durchfahrt Neckarhölde/ Brückenerneuerung																
361000	Zuw. Zusch. f. Invest. v. Land					869.000,00		200.000,00									
362000	ZS. Ausgleichstock					135.000,00		113.250,00									
950000	Stadtanteil Mehrkosten Brücke					1.092.400,00		1.451.849,57									
	Vorhaben 2.6300-007 - Einnahmen					1.004.000,00		313.250,00									
	Vorhaben 2.6300-007 - Ausgaben					1.092.400,00		1.451.849,57									
	Vorhaben 2.6300-007 - Ergebnis					1.050.199,57-		1.138.599,57-									
2.6300	056 Straße "An der Itter"																
350000	Beiträge und ähnliche Entgelte					10.000,00		0,00									
	Vorhaben 2.6300-056 - Einnahmen					10.000,00		0,00									
	Vorhaben 2.6300-056 - Ausgaben					0,00		0,00									
	Vorhaben 2.6300-056 - Ergebnis					10.000,00-		0,00									
2.6300	061 Erschließung "im Hochfeld" BA 1 (Bad.Sch.)																
350000	Beiträge und ähnliche Entgelte					0,00		0,00									
950000	Tiefbaumaßnahme					94.151,96		112.251,96									
	Vorhaben 2.6300-061 - Einnahmen					0,00		0,00									
	Vorhaben 2.6300-061 - Ausgaben					94.151,96		112.251,96									
	Vorhaben 2.6300-061 - Ergebnis					94.151,96-		112.251,96-									
2.6300	062 Mühlenweg Querspanne																
950000	Tiefbaumaßnahme					32.300,00		0,00									
	Vorhaben 2.6300-062 - Einnahmen					0,00		0,00									
	Vorhaben 2.6300-062 - Ausgaben					32.300,00		0,00									
	Vorhaben 2.6300-062 - Ergebnis					32.300,00		0,00									
2.6300	082 Grenzweg UD																

Mandant 323 Eberbach		H A U S H A L T S R E C H N U N G			Vermögenshaushalt		HJ. 2013		Stand 09.09.2014		Beträge in EUR	
Einzelplan 6 Bau- und Wohnungswesen, Verkehr		UA.6300 Gemeindestraßen			Finanzkreis: 1000 Stadt Eberbach							
Haushaltsstelle Nummer	Bezeichnung	HW	Reste vom Vorjahr	SOLL	IST	Neue Reste	Haushaltsansatz incl. Veränd.	Planvergleich mehr+/wenig,-	Zulässige Mehrausgaben			
350000	Erschließungsbeiträge			146.368,39	146.368,39		146.370	2 -				
950000	Erschließung Grenzweg		H 216.300,00	19.089,18	235.389,18		0	19.089 +			35.500	
	Vorhaben 2.6300-082 - Einnahmen			146.368,39	235.389,18		146.370	2 -				
	Vorhaben 2.6300-082 - Ausgaben		H 216.300,00	19.089,18	235.389,18		0	19.089 +			35.500	
	Vorhaben 2.6300-082 - Ergebnis			127.279,21	89.020,79-		146.370					
2.6300	085 Richard-Schirrmann-Straße											
950000	Tiefbaumaßnahme			3.570,00	3.570,00		3.570				3.570-	
	Vorhaben 2.6300-085 - Einnahmen			0,00	0,00		0					
	Vorhaben 2.6300-085 - Ausgaben			3.570,00	3.570,00		3.570				3.570-	
	Vorhaben 2.6300-085 - Ergebnis			3.570,00-	3.570,00-		3.570-					
2.6300	087 Sanierungsgebiet Neckarstraße 1 - ZS aus Sanierung											
361210	ZS f. Ausg. 950210 Brückenstr			100.000,00-	0,00		0	100.000 -				
950220	Synagogenplatz		H 100.000,00	13.209,20	13.209,20		0	13.209 +			21.000	
950500	Neuer Markt			592,62	592,62		0	593 +				
952000	San.Treppe Zwingerstr. z. Brücke			604,62	604,62		0	605 +				
959000	Sanierungsgr. Neckarstr.1 Ordnungsmaßn.Str			100.000,00-	0,00		0	100.000 -			5.050-	
	Vorhaben 2.6300-087 - Einnahmen		H 100.000,00	100.000,00-	0,00		0	100.000 -			21.000	
	Vorhaben 2.6300-087 - Ausgaben		H 100.000,00	85.593,56-	14.406,44		0	14.406 +			5.050-	
	Vorhaben 2.6300-087 - Ergebnis			14.406,44-	14.406,44-		0	100.000 -				
2.6300	088 Erschließung Schafacker											
950000	Tiefbaumaßnahme			0,00	0,00		20.000	20.000 -			20.000-	
	Vorhaben 2.6300-088 - Einnahmen			0,00	0,00		0					
	Vorhaben 2.6300-088 - Ausgaben			0,00	0,00		20.000	20.000 -			20.000-	
	Vorhaben 2.6300-088 - Ergebnis			0,00	0,00		20.000-					
2.6300	089 Erschließung Wolfsacker											
950000	Tiefbaumaßnahme			0,00	0,00		50.000	50.000 -			50.000-	
	Vorhaben 2.6300-089 - Einnahmen			0,00	0,00		0					
	Vorhaben 2.6300-089 - Ausgaben			0,00	0,00		50.000	50.000 -			50.000-	
	Vorhaben 2.6300-089 - Ergebnis			0,00	0,00		50.000-					
2.6300	090 Sanierung Güterbahnhofstraße											
361000	Zuschuss vom Land			0,00	0,00		250.000	250.000 -			8.026-	
950000	Tiefbaumaßnahme		H 220.200,00	200.223,97-	19.976,03		580.000	780.224 -				
	Vorhaben 2.6300-090 - Einnahmen			0,00	0,00		250.000	250.000 -			8.026-	
	Vorhaben 2.6300-090 - Ausgaben		H 220.200,00	200.223,97-	19.976,03		580.000	780.224 -				
	Vorhaben 2.6300-090 - Ergebnis			200.223,97	19.976,03-		330.000-					

Haushaltsstelle Nummer	Bezeichnung	HW	Reste vom Vorjahr	SOLL	IST	Neue Reste	Haushaltsansatz incl. Veränd.	Planvergleich mehr+/wenig,-	Zulässige Mehrausgaben
2.6300	Unterabschnitt 2.6300 - Einnahmen		H 1.197.200,00	649.465,17-	542.734,83	K 5.000,00	570.270	5.000 +	
2.6300	Unterabschnitt 2.6300 - Ausgaben		H 1.908.500,00	32.223,40	1.940.723,40		1.568.570	1.224.735 - 33.496 +	116.550
	Unterabschnitt 2.6300 - Ergebnis			681.688,57-	1.397.988,57-		998.300-	1.569.842 -	86.646-
	Abschnitt 2.63 - Einnahmen		H 1.197.200,00	649.465,17-	542.734,83	K 5.000,00	570.270	5.000 +	
	Abschnitt 2.63 - Ausgaben		H 1.908.500,00	32.223,40	1.940.723,40		1.568.570	1.224.735 - 33.496 +	116.550
	Abschnitt 2.63 - Ergebnis			681.688,57-	1.397.988,57-		998.300-	1.569.842 -	86.646-

Haushaltsstelle Nummer	Bezeichnung	HW	Reste vom Vorjahr	SOLL	IST	Neue Reste	Haushaltsansatz incl. Veränd.	Planvergleich mehr+/wenig,-	Zulässige Mehrausgaben
2.6600	Bundes- und Landesstraßen								
2.6600	002 Ortsdurchfahrten allgemein								
935300	Mobiles Geschwindigkeitsanzeigerät			2.458,35	2.458,35		2.070	388 +	
	Vorhaben 2.6600-002 - Einnahmen			0,00	0,00		0		
	Vorhaben 2.6600-002 - Ausgaben			2.458,35	2.458,35		2.070	388 +	
	Vorhaben 2.6600-002 - Ergebnis			2.458,35-	2.458,35-		2.070-		
2.6600	Unterabschnitt 2.6600 - Einnahmen			0,00	0,00		0		
2.6600	Unterabschnitt 2.6600 - Ausgaben			2.458,35	2.458,35		2.070	388 +	
	Unterabschnitt 2.6600 - Ergebnis			2.458,35-	2.458,35-		2.070-		
	Abschnitt 2.66 - Einnahmen			0,00	0,00		0		
	Abschnitt 2.66 - Ausgaben			2.458,35	2.458,35		2.070	388 +	
	Abschnitt 2.66 - Ergebnis			2.458,35-	2.458,35-		2.070-		

Haushaltsstelle Nummer	Bezeichnung	HW	Reste vom Vorjahr	SOLL	IST	Neue Reste	Haushaltsansatz incl. Veränd.	Planvergleich mehr+/wenig,-	Zulässige Mehrausgaben
2.6700	Straßenbeleuchtung								
2.6700	001 Investitionen für die Straßenbeleuchtung								
950000	Baumaßnahmen			4.789,75	4.789,75		5.000	210 -	
	Vorhaben 2.6700-001 - Einnahmen			0,00	0,00		0		
	Vorhaben 2.6700-001 - Ausgaben			4.789,75	4.789,75		5.000	210 -	
	Vorhaben 2.6700-001 - Ergebnis			4.789,75-	4.789,75-		5.000-		
2.6700	Unterabschnitt 2.6700 - Einnahmen			0,00	0,00		0		
2.6700	Unterabschnitt 2.6700 - Ausgaben			4.789,75	4.789,75		5.000	210 -	
	Unterabschnitt 2.6700 - Ergebnis			4.789,75-	4.789,75-		5.000-		

Mandant 323 Eberbach		H A U S H A L T S R E C H N U N G		Vermögenshaushalt		H J . 2 0 1 3		Stand 09.09.2014		
Einzelplan 6 Bau- und Wohnungswesen, Verkehr		UA.6750 Straßenreinigung-Winterdienst		Finanzkreis: 1000 Stadt Eberbach		Neue Reste		Haushaltsansatz incl. Veränd.		
Haushaltsstelle		HW		Reste vom Vorjahr		SOLL		IST		
Nummer	Bezeichnung							Planvergleich mehr+/wenig,-		Zulässige Mehrausgaben
2.6750	Straßenreinigung-Winterdienst									
2.6750	001 Erwerb beweglichen Vermögens									
935302	Geräte Winterdienst	4.645,71			4.645,71		4.645,71		10.000	5.354 -
	Vorhaben 2.6750-001 - Einnahmen	0,00			0,00		0,00		0	
	Vorhaben 2.6750-001 - Ausgaben	4.645,71			4.645,71		4.645,71		10.000	5.354 -
	Vorhaben 2.6750-001 - Ergebnis	4.645,71-			4.645,71-		4.645,71-		10.000-	
2.6750	Unterabschnitt 2.6750 - Einnahmen	0,00			0,00		0,00		0	
2.6750	Unterabschnitt 2.6750 - Ausgaben	4.645,71			4.645,71		4.645,71		10.000	5.354 -
	Unterabschnitt 2.6750 - Ergebnis	4.645,71-			4.645,71-		4.645,71-		10.000-	
	Abschnitt 2.67 - Einnahmen	0,00			0,00		0,00		0	
	Abschnitt 2.67 - Ausgaben	9.435,46			9.435,46		9.435,46		15.000	5.565 -
	Abschnitt 2.67 - Ergebnis	9.435,46-			9.435,46-		9.435,46-		15.000-	

Haushaltsstelle Nummer	Bezeichnung	HW	Reste vom Vorjahr	SOLL	IST	Neue Reste	Haushaltsansatz incl. Veränd.	Planvergleich mehr+/wenig,-	Zulässige Mehrausgaben
2.6900	Wasserläufe, Wasserbau								
2.6900	001 Wasserläufe/ Wasserbau (Fremdwasserableitung)								
952700	Im Hochfeld (B.Schö.) FW-Abtfg.		H 7.100,00	43.684,40	50.784,40		100.000	56.316 -	
	Vorhaben 2.6900-001 - Einnahmen			0,00	0,00		0		
	Vorhaben 2.6900-001 - Ausgaben		H 7.100,00	43.684,40	50.784,40		100.000	56.316 -	
	Vorhaben 2.6900-001 - Ergebnis			43.684,40-	50.784,40-		100.000-		
2.6900	002 Hochwasserrückhaltebecken Holdergrund								
361200	Zuschuss Ausgleichsstock			0,00	0,00		65.000	65.000 -	
361300	Zuw.Zusch.f.Invest.v. Land (Ausbau)			0,00	0,00		205.000	205.000 -	
951000	Ausbaukosten			98,18	98,18		412.000	411.902 -	
	Vorhaben 2.6900-002 - Einnahmen			0,00	0,00		270.000	270.000 -	
	Vorhaben 2.6900-002 - Ausgaben			98,18	98,18		412.000	411.902 -	
	Vorhaben 2.6900-002 - Ergebnis			98,18-	98,18-		142.000-		
2.6900	003 Holderbach								
950000	Hochwasserschutz - Planung		H 129.800,00	99.547,28-	30.252,72		0	99.547 -	
	Vorhaben 2.6900-003 - Einnahmen			0,00	0,00		0		
	Vorhaben 2.6900-003 - Ausgaben		H 129.800,00	99.547,28-	30.252,72		0	99.547 -	
	Vorhaben 2.6900-003 - Ergebnis			99.547,28	30.252,72-		0		
2.6900	006 Erschließung Wolfsacker								
950000	Tiefbau Regenwasserkanal			0,00	0,00		15.000	15.000 -	15.000-
	Vorhaben 2.6900-006 - Einnahmen			0,00	0,00		0		
	Vorhaben 2.6900-006 - Ausgaben			0,00	0,00		15.000	15.000 -	15.000-
	Vorhaben 2.6900-006 - Ergebnis			0,00	0,00		15.000-		
2.6900	012 Sanierungsgebiet Güterbahnhofstraße								
950000	Tiefbaumaßnahme		H 186.100,00	179.500,59-	6.599,41		0	179.501 -	
	Vorhaben 2.6900-012 - Einnahmen			0,00	0,00		0		
	Vorhaben 2.6900-012 - Ausgaben		H 186.100,00	179.500,59-	6.599,41		0	179.501 -	
	Vorhaben 2.6900-012 - Ergebnis			179.500,59	6.599,41-		0		
2.6900	013 Grenzweg UD								
352000	Kostensatz v. Eigentümern		H 44.200,00	19.239,00	19.239,00		22.800	3.561 -	27.500
950000	Erschließung Grenzweg			21.294,22	65.494,22		0	21.294 +	
	Vorhaben 2.6900-013 - Einnahmen			19.239,00	19.239,00		22.800	3.561 -	27.500
	Vorhaben 2.6900-013 - Ausgaben		H 44.200,00	21.294,22	65.494,22		0	21.294 +	
	Vorhaben 2.6900-013 - Ergebnis			2.055,22-	46.255,22-		22.800		

Haushaltsstelle Nummer	Bezeichnung	HW	Reste vom Vorjahr	SOLL	IST	Neue Reste	Haushaltsansatz incl. Veränd.	Planvergleich mehr+/wenig,-	Zulässige Mehrausgaben
2.6900	Unterabschnitt 2.6900 - Einnahmen			19.239,00	19.239,00		292.800	273.561 -	
2.6900	Unterabschnitt 2.6900 - Ausgaben		H 367.200,00	213.971,07-	153.228,93		527.000	21.294 + 762.265 -	27.500 15.000-
	Unterabschnitt 2.6900 - Ergebnis			233.210,07	133.989,93-		234.200-		
	Abschnitt 2.69 - Einnahmen			19.239,00	19.239,00		292.800	273.561 -	
	Abschnitt 2.69 - Ausgaben		H 367.200,00	213.971,07-	153.228,93		527.000	21.294 + 762.265 -	27.500 15.000-
	Abschnitt 2.69 - Ergebnis			233.210,07	133.989,93-		234.200-		
	Einzelplan 2.6 - Einnahmen		H 1.197.200,00	430.226,17-	761.973,83	K 5.000,00	863.470	205.000 + 1.498.696 -	
	Einzelplan 2.6 - Ausgaben		H 2.671.500,00	1.955.528,89-	715.971,11		3.213.940	55.178 + 5.224.647 -	144.050 988.146-
	Einzelplan 2.6 - Ergebnis			1.525.302,72	46.002,72		2.350.470-		

Mandant 323 Eberbach		H A U S H A L T S R E C H N U N G			Vermögenshaushalt		HJ. 2013		Stand 09.09.2014	
Einzelplan 7 Öffentliche Einrichtungen, Wirtschaftsförderung		UA.7010 Klärwerk/Pumpwerke/RÜB/HS /Verb.Leitung.zu Ortst.			Finanzkreis: 1000 Stadt Eberbach				Beträge in EUR	
Haushaltsstelle		HW	Reste vom Vorjahr	SOLL	IST	Neue Reste	Haushaltsansatz incl. Veränd.	Planvergleich mehr+/wenig.-	Zulässige Mehrausgaben	
Nummer	Bezeichnung									
2.7010	Klärwerk/Pumpwerke/RÜB/HS /Verb.Leitung.zu Ortst.									
2.7010	001 Entwässerungsmaßnahmen									
960000	Pumpwerke Rockenau u. Lindach Ausrüstung		H 50.400,00 K 19.300,00	50.400,00-	19.300,00		0	50.400 -		
964000	Messtechnische Ausrüstung RÜB's		H 140.000,00	140.000,00-	0,00		0	140.000 -		
966000	Klärwerk, Rührwerk Nacheindicker			23.093,49	23.093,49		30.000	6.907 -		
	Vorhaben 2.7010-001 - Einnahmen		H 190.400,00	0,00	0,00		0	197.307 -		
	Vorhaben 2.7010-001 - Ausgaben		K 19.300,00	167.306,51-	42.393,49		30.000			
	Vorhaben 2.7010-001 - Ergebnis			167.306,51	42.393,49-		30.000-			
2.7010	002 Bauliche u. technische Verbesserungen Kläranlage									
965000	Erweiterung Kläranlage (Alle BA)		H 57.300,00 K 50.477,88	107.777,88-	0,00		0	107.778 -		
	Vorhaben 2.7010-002 - Einnahmen		H 57.300,00	0,00	0,00		0			
	Vorhaben 2.7010-002 - Ausgaben		K 50.477,88	107.777,88-	0,00		0	107.778 -		
	Vorhaben 2.7010-002 - Ergebnis			107.777,88	0,00		0			
2.7010	003 RÜB VII Güterbahnhofstraße									
955000	RÜB VII Güterbahnhofstraße		H 46.600,00	41.467,95-	5.132,05		0	41.468 -		
	Vorhaben 2.7010-003 - Einnahmen		H 46.600,00	0,00	0,00		0			
	Vorhaben 2.7010-003 - Ausgaben			41.467,95-	5.132,05		0	41.468 -		
	Vorhaben 2.7010-003 - Ergebnis			41.467,95	5.132,05-		0			
2.7010	Unterabschnitt 2.7010 - Einnahmen		H 294.300,00	0,00	0,00		0	346.552 -		
2.7010	Unterabschnitt 2.7010 - Ausgaben		K 69.777,88	316.552,34-	47.525,54		30.000			
	Unterabschnitt 2.7010 - Ergebnis			316.552,34	47.525,54-		30.000-			

Mandant 323 Eberbach		H A U S H A L T S R E C H N U N G		Vermögenshaushalt		HJ. 2013		Stand 09.09.2014		Beträge in EUR							
Einzelplan 7 Öffentliche Einrichtungen, Wirtschaftsförderung		UA.7050 Kanalisation einschließl. Sonderbauwerke		UA.7050 Kanalisation einschließl. Sonderbauwerke		Finanzkreis: 1000 Stadt Eberbach											
Haushaltsstelle		HW		Reste vom Vorjahr		SOLL		IST		Neue Reste		Haushaltsansatz incl. Veränd.		Planvergleich mehr+/wenig,-		Zulässige Mehrausgaben	
Nummer	Bezeichnung																
2.7050	Kanalisation einschließl. Sonderbauwerke																
2.7050	001 Ortskanäle																
350000	Beiträge und ähnliche Entgelte																
951200	Im Hochtief BA 2																
954600	Friedrichstraße																
955600	Verbreiterung Durchfahrt Neckarhölde																
957700	Grenzweg																
958100	Breitensteinweg																
958200	Pleutersbacher Str.																
958300	Verschiedene Maßnahmen																
	Vorhaben 2.7050-001 - Einnahmen																
	Vorhaben 2.7050-001 - Ausgaben																
	Vorhaben 2.7050-001 - Ergebnis																
2.7050	003 Sanierungsgebiet Neckarstraße 1																
959000	Sanierungsgeb. Neckarstr.1 Baumaßn.Kanäle																
	Vorhaben 2.7050-003 - Einnahmen																
	Vorhaben 2.7050-003 - Ausgaben																
	Vorhaben 2.7050-003 - Ergebnis																
2.7050	004 Erschließung Schafacker																
950000	Tiefbaumaßnahme																
	Vorhaben 2.7050-004 - Einnahmen																
	Vorhaben 2.7050-004 - Ausgaben																
	Vorhaben 2.7050-004 - Ergebnis																
2.7050	005 Erschließung Wolfsacker																
950000	Tiefbaumaßnahme																
	Vorhaben 2.7050-005 - Einnahmen																
	Vorhaben 2.7050-005 - Ausgaben																
	Vorhaben 2.7050-005 - Ergebnis																
2.7050	006 Sanierungsgebiet Güterbahnhofstraße																
950000	Tiefbaumaßnahme																
	Vorhaben 2.7050-006 - Einnahmen																
	Vorhaben 2.7050-006 - Ausgaben																
	Vorhaben 2.7050-006 - Ergebnis																
2.7050	Unterabschnitt 2.7050 - Einnahmen																
2.7050	Unterabschnitt 2.7050 - Ausgaben																
	Unterabschnitt 2.7050 - Ergebnis																

Haushaltsstelle Nummer	Bezeichnung	HW	Reste vom Vorjahr		SOLL	IST	Neue Reste	Haushaltsansatz incl. Veränd.	Planvergleich mehr+/wenig.-	Zulässige Mehrausgaben
			H	K						
	Abschnitt 2.70 - Einnahmen		779.900,00		27.576,40	27.576,40		27.580	4-	
	Abschnitt 2.70 - Ausgaben		71.777,88		466.357,80	383.320,08	2.000,00	453.000	53.387 + 972.744 -	231.600 50.500-
	Abschnitt 2.70 - Ergebnis				493.934,20	355.743,68-		425.420-		

Mandant 323 Eberbach		H A U S H A L T S R E C H N U N G		Vermögenshaushalt		HJ. 2013		Stand 09.09.2014	
Einzelplan 7 Öffentliche Einrichtungen, Wirtschaftsförderung		UA.7500 Bestattungswesen		Finanzkreis: 1000 Stadt Eberbach		Finanzkreis: 1000 Stadt Eberbach		Beträge in EUR	
H a u s h a l t s s t e l l e	H W	Reste vom Vorjahr	SOLL	IST	Neue Reste	Haushaltsansatz incl. Veränd.	Planvergleich mehr+/wenig.-	Zulässige Mehrausgaben	
2.7500									
2.7500									
935300		H 17.000,00	1.589,71	1.589,71		5.000	3.410 -		
940000		H 17.000,00	11.152,35-	5.847,65		0	11.152 -		
			0,00	0,00		0			
			9.562,64-	7.437,36		5.000	14.563 -		
			9.562,64	7.437,36-		5.000-			
2.7500			0,00	0,00		0			
2.7500		H 17.000,00	9.562,64-	7.437,36		5.000	14.563 -		
			9.562,64	7.437,36-		5.000-			
			0,00	0,00		0			
		H 17.000,00	9.562,64-	7.437,36		5.000	14.563 -		
			9.562,64	7.437,36-		5.000-			

Mandant 323 Eberbach		H A U S H A L T S R E C H N U N G			Vermögenshaushalt		HJ. 2013		Stand 09.09.2014	
Einzelplan 7 Öffentliche Einrichtungen, Wirtschaftsförderung		UA.7710 Städt. Servicebetriebe Bauhof/ Stadtgärtnerei			Finanzkreis: 1000 Stadt Eberbach				Beträge in EUR	
Haushaltsstelle		HW	Reste vom Vorjahr	SOLL	IST	Neue Reste	Haushaltsansatz incl. Veränd.	Planvergleich mehr+/wenig.-	Zulässige Mehrausgaben	
Nummer	Bezeichnung									
2.7710	Städt. Servicebetriebe Bauhof/ Stadtgärtnerei									
2.7710	001 Verschiedenes									
345000	Einn.a. Veräußerung v.bewegl.Sachen			2.000,00-	2.000,00-		0	2.000 -		
935000	Betriebsausstattung			1.428,63	1.428,63		0	1.429 +		
935300	Betriebsgeräte			3.521,33	3.521,33		5.000	1.479 -		
935505	Abrollsystem f. Linchner Unitrac		H 25.000,00	168,50	25.168,50		0	169 +		
935700	Kehmaschine (Ersatz)		H 150.000,00	148.750,87-	1.249,13		0	148.751 -		
	Vorhaben 2.7710-001 - Einnahmen			2.000,00-	2.000,00-		0	2.000 -		
	Vorhaben 2.7710-001 - Ausgaben		H 175.000,00	143.632,41-	31.367,59		5.000	1.597 +		
				141.632,41	33.367,59-		5.000-	150,230 -		
2.7710	002 Städtischer Betriebshof									
935000	Betriebsausstattung			5.555,79	5.555,79		0	5.556 +		
	Vorhaben 2.7710-002 - Einnahmen			0,00	0,00		0			
	Vorhaben 2.7710-002 - Ausgaben			5.555,79	5.555,79		0	5.556 +		
	Vorhaben 2.7710-002 - Ergebnis			5.555,79-	5.555,79-		0			
2.7710	Unterabschnitt 2.7710 - Einnahmen			2.000,00-	2.000,00-		0	2.000 -		
2.7710	Unterabschnitt 2.7710 - Ausgaben		H 175.000,00	138.076,62-	36.923,38		5.000	7.153 +		
	Unterabschnitt 2.7710 - Ergebnis			136.076,62	38.923,38-		5.000-	150,230 -		
	Abschnitt 2.77 - Einnahmen			2.000,00-	2.000,00-		0	2.000 -		
	Abschnitt 2.77 - Ausgaben		H 175.000,00	138.076,62-	36.923,38		5.000	7.153 +		
	Abschnitt 2.77 - Ergebnis			136.076,62	38.923,38-		5.000-	150,230 -		

Haushaltsstelle Nummer	Bezeichnung	HW	Reste vom Vorjahr	SOLL	IST	Neue Reste	Haushaltsansatz incl. Veränd.	Planvergleich mehr+/wenig,-	Zulässige Mehrausgaben
2.7900	Tourismus								
2.7900	001 Tourismus								
366000	Spenden m. bestimmter Zweckbindung			10.000,00	10.000,00		0	10.000 +	
940000	Hochbaumaßnahme			0,00	0,00		0		
950000	Tiefbaumaßnahme			9.039,98	9.039,98		10.000	960 -	
	Vorhaben 2.7900-001 - Einnahmen			10.000,00	10.000,00		0	10.000 +	
	Vorhaben 2.7900-001 - Ausgaben			9.039,98	9.039,98		10.000	960 -	
	Vorhaben 2.7900-001 - Ergebnis			960,02	960,02		10.000-		
2.7900	Unterabschnitt 2.7900 - Einnahmen			10.000,00	10.000,00		0	10.000 +	
2.7900	Unterabschnitt 2.7900 - Ausgaben			9.039,98	9.039,98		10.000	960 -	
	Unterabschnitt 2.7900 - Ergebnis			960,02	960,02		10.000-		

Haushaltsstelle Nummer	Bezeichnung	HW	Reste vom Vorjahr	SOLL	IST	Neue Reste	Haushaltsansatz incl. Veränd.	Planvergleich mehr+/wenig.-	Zulässige Mehrausgaben
2.7910	Förd. v. Wirtschaft und Verkehr/ Stadtmarketing								
2.7910	001 Planung, Geländekauf, Erschließung usw.								
982000	Zuw. RNK (Ant.Regional Bahn RN Ost/West)			0,00	0,00		1.300	1.300 -	
	Vorhaben 2.7910-001 - Einnahmen			0,00	0,00		0		
	Vorhaben 2.7910-001 - Ausgaben			0,00	0,00		1.300	1.300 -	
	Vorhaben 2.7910-001 - Ergebnis			0,00	0,00		1.300-		
2.7910	Unterabschnitt 2.7910 - Einnahmen			0,00	0,00		0		
2.7910	Unterabschnitt 2.7910 - Ausgaben			0,00	0,00		1.300	1.300 -	
	Unterabschnitt 2.7910 - Ergebnis			0,00	0,00		1.300-		
	Abschnitt 2.79 - Einnahmen			10.000,00	10.000,00		0	10.000 +	
	Abschnitt 2.79 - Ausgaben			9.039,98	9.039,98		11.300	2.260 -	
	Abschnitt 2.79 - Ergebnis			960,02	960,02		11.300-		
	Einzelplan 2.7 - Einnahmen			35.576,40	35.576,40		27.580	10.000 +	
	Einzelplan 2.7 - Ausgaben		H K	604.957,08-	436.720,80	2.000,00	474.300	2.004 - 60.540 + 1.139.797 -	231.600 50.500-
	Einzelplan 2.7 - Ergebnis			640.533,48	401.144,40-		446.720-		

Mandant 323 Eberbach		H A U S H A L T S R E C H N U N G		Vermögenshaushalt		HJ. 2013		Stand 09.09.2014		Beträge in EUR	
Einzelplan 8 Wirtschaftliche Unternehmen, allgem. Grund- u. Sondervermögen		UA.8110 Breitbandversorgung		Finanzkreis: 1000 Stadt Eberbach							
Haushaltsstelle	HW	Reste vom Vorjahr	SOLL	IST	Neue Reste	Haushaltsansatz incl. Veränd.	Planvergleich mehr+/-wenig,-	Zulässige Mehrausgaben			
Nummer	Bezeichnung										
2.8110	Breitbandversorgung										
2.8110	001 Breitbandversorgung										
950000	Ausbaukosten		0,00	0,00		0		8.200			
	Vorhaben 2.8110-001 - Einnahmen		0,00	0,00		0		8.200			
	Vorhaben 2.8110-001 - Ausgaben		0,00	0,00		0					
	Vorhaben 2.8110-001 - Ergebnis		0,00	0,00		0					
2.8110	Unterabschnitt 2.8110 - Einnahmen		0,00	0,00		0		8.200			
2.8110	Unterabschnitt 2.8110 - Ausgaben		0,00	0,00		0					
	Unterabschnitt 2.8110 - Ergebnis		0,00	0,00		0					
	Abschnitt 2.81 - Einnahmen		0,00	0,00		0		8.200			
	Abschnitt 2.81 - Ausgaben		0,00	0,00		0					
	Abschnitt 2.81 - Ergebnis		0,00	0,00		0					

Mandant 323 Eberbach		H A U S H A L T S R E C H N U N G			Vermögenshaushalt		HJ. 2013		Stand 09.09.2014	
Einzelplan 8 Wirtschaftliche Unternehmen, allgem. Grund- u. Sondervermögen		UA.8300 Stadwerke Eberbach			Eberbach		Finanzkreis: 1000 Stadt Eberbach		Beträge in EUR	
Haushaltsstelle Nummer	Bezeichnung	HW	Reste vom Vorjahr	SOLL	IST	Neue Reste	Haushaltsansatz incl. Veränd.	Planvergleich mehr+/wenig,-	Zulässige Mehrausgaben	
2.8300	Stadwerke Eberbach									
2.8300	001 Kapitalerhöhung bei den Stadwerken									
930000	Kapitaleinlagen			136.663,00	136.663,00		763.700	627.037 -		
	Vorhaben 2.8300-001 - Einnahmen			0,00	0,00		0			
	Vorhaben 2.8300-001 - Ausgaben			136.663,00	136.663,00		763.700	627.037 -		
	Vorhaben 2.8300-001 - Ergebnis			136.663,00-	136.663,00-		763.700-			
2.8300	Unterabschnitt 2.8300 - Einnahmen			0,00	0,00		0			
2.8300	Unterabschnitt 2.8300 - Ausgaben			136.663,00	136.663,00		763.700	627.037 -		
	Unterabschnitt 2.8300 - Ergebnis			136.663,00-	136.663,00-		763.700-			
	Abschnitt 2.83 - Einnahmen			0,00	0,00		0			
	Abschnitt 2.83 - Ausgaben			136.663,00	136.663,00		763.700	627.037 -		
	Abschnitt 2.83 - Ergebnis			136.663,00-	136.663,00-		763.700-			

Mandant 323 Eberbach		H A U S H A L T S R E C H N U N G			Vermögenshaushalt		HJ. 2013		Stand 09.09.2014		Beträge in EUR	
Einzelplan 8		Wirtschaftliche Unternehmen, allgem. Grund- u. Sondervermögen			UA.8400 Stadthalle		Finanzkreis: 1000 Stadt Eberbach					
Haushaltsstelle		HW	Reste vom Vorjahr	SOLL	IST	Neue Reste	Haushaltsansatz incl. Veränd.	Planvergleich mehr+/wenig,-	Zulässige Mehrausgaben			
Nummer	Bezeichnung											
2.8400	Stadthalle											
2.8400	001 Bauliche u. technische Verbesserungen											
361200	Zuschuss Ausgleichsstock		H 84.000,00	84.000,00-	0,00		0	84.000 -				
940000	Hochbaumaßnahme		H 20.000,00	17.240,00-	2.760,00		0	17.240 -				
944000	Brandmeldeanlage		H 87.000,00	28.212,43-	58.787,57		0	28.212 -				
945000	Energetische Sanierung		H 4.000,00	4.000,00-	0,00		0	4.000 -				
	Vorhaben 2.8400-001 - Einnahmen		H 84.000,00	84.000,00-	0,00		0	84.000 -				
	Vorhaben 2.8400-001 - Ausgaben		H 111.000,00	49.452,43-	61.547,57		0	49.452 -				
	Vorhaben 2.8400-001 - Ergebnis			34.547,57-	61.547,57-		0					
2.8400	Unterabschnitt 2.8400 - Einnahmen		H 84.000,00	84.000,00-	0,00		0	84.000 -				
2.8400	Unterabschnitt 2.8400 - Ausgaben		H 111.000,00	49.452,43-	61.547,57		0	49.452 -				
	Unterabschnitt 2.8400 - Ergebnis			34.547,57-	61.547,57-		0					
	Abschnitt 2.84 - Einnahmen		H 84.000,00	84.000,00-	0,00		0	84.000 -				
	Abschnitt 2.84 - Ausgaben		H 111.000,00	49.452,43-	61.547,57		0	49.452 -				
	Abschnitt 2.84 - Ergebnis			34.547,57-	61.547,57-		0					

Mandant 323 Eberbach		H A U S H A L T S R E C H N U N G		Vermögenshaushalt		HJ. 2013		Stand 09.09.2014		Beträge in EUR	
Einzelplan 8 Wirtschaftliche Unternehmen, allgem. Grund- u. Sondervermögen		UA.8551 Forst -Holzernte-		SOLL		IST		Finanzkreis: 1000 Stadt Eberbach		Zulässige Mehrausgaben	
Haushaltsstelle	HW	Reste vom Vorjahr	SOLL	IST	Neue Reste	Haushaltsansatz incl. Veränd.	Planvergleich mehr+/-wenig,-				
Nummer	Bezeichnung										
2.8551	Forst -Holzernte-										
2.8551	001 Forst -Holzernte-										
935300	Betriebsgeräte		0,00	0,00		2.000	2.000 -				
	Vorhaben 2.8551-001 - Einnahmen		0,00	0,00		0					
	Vorhaben 2.8551-001 - Ausgaben		0,00	0,00		2.000	2.000 -				
	Vorhaben 2.8551-001 - Ergebnis		0,00	0,00		2.000-					
2.8551	Unterabschnitt 2.8551 - Einnahmen		0,00	0,00		0					
2.8551	Unterabschnitt 2.8551 - Ausgaben		0,00	0,00		2.000	2.000 -				
	Unterabschnitt 2.8551 - Ergebnis		0,00	0,00		2.000-					

Mandant 323 Eberbach		H A U S H A L T S R E C H N U N G		Vermögenshaushalt		HJ. 2013		Stand 09.09.2014		Beträge in EUR	
Einzelplan 8 Wirtschaftliche Unternehmen, allgem. Grund- u. Sondervermögen		UA.8557 Forst -Wege und Brücken-		Neue Reste		Finanzkreis: 1000 Stadt Eberbach					
H a u s h a l t s s t e l l e	HW	Reste vom Vorjahr	SOLL	IST	Neue Reste	Haushaltsansatz incl. Veränd.	Planvergleich mehr+/-wenig,-	Zulässige Mehrausgaben			
Nummer	Bezeichnung										
2.8557	Forst -Wege und Brücken-										
2.8557	001 Waldwege										
950000	Tiefbaumaßnahme	H 50.000,00	50.000,00-	0,00		0	50.000 -				
	Vorhaben 2.8557-001 - Einnahmen		0,00	0,00		0					
	Vorhaben 2.8557-001 - Ausgaben	H 50.000,00	50.000,00-	0,00		0	50.000 -				
	Vorhaben 2.8557-001 - Ergebnis		50.000,00	0,00		0					
2.8557	Unterabschnitt 2.8557 - Einnahmen		0,00	0,00		0					
2.8557	Unterabschnitt 2.8557 - Ausgaben	H 50.000,00	50.000,00-	0,00		0	50.000 -				
	Unterabschnitt 2.8557 - Ergebnis		50.000,00	0,00		0					

Haushaltsstelle Nummer	Bezeichnung	HW	Reste vom Vorjahr	SOLL	IST	Neue Reste	Haushaltsansatz incl. Veränd.	Planvergleich mehr+/wenig,-	Zulässige Mehrausgaben
2.8558	Forst -Maschinen und Fuhrpark-								
2.8558	001 Erwerb beweglichen Vermögens								
935300	Betriebsgeräte			950,60	950,60		1.500	549 -	
935500	Fahrzeuge		H 50.000,00	50.000,00-	0,00		0	50.000 -	
	Vorhaben 2.8558-001 - Einnahmen			0,00	0,00		0		
	Vorhaben 2.8558-001 - Ausgaben		H 50.000,00	49.049,40-	950,60		1.500	50.549 -	
	Vorhaben 2.8558-001 - Ergebnis			49.049,40	950,60-		1.500-		
2.8558	Unterabschnitt 2.8558 - Einnahmen			0,00	0,00		0		
2.8558	Unterabschnitt 2.8558 - Ausgaben		H 50.000,00	49.049,40-	950,60		1.500	50.549 -	
	Unterabschnitt 2.8558 - Ergebnis			49.049,40	950,60-		1.500-		

Haushaltsstelle Nummer	Bezeichnung	HW	Reste vom Vorjahr	SOLL	IST	Neue Reste	Haushaltsansatz incl. Veränd.	Planvergleich mehr+/wenig,-	Zulässige Mehrausgaben
2.8559	Forst -Sonstige Betriebsbereiche								
2.8559	001 Verschiedenes								
954000	Dach u. Fundamentkranz Rasthü. Marienhöhe		H 11.000,00	11.000,00-	0,00		0	11.000 -	
	Vorhaben 2.8559-001 - Einnahmen			0,00	0,00		0		
	Vorhaben 2.8559-001 - Ausgaben		H 11.000,00	11.000,00-	0,00		0	11.000 -	
	Vorhaben 2.8559-001 - Ergebnis			11.000,00	0,00		0		
2.8559	Unterabschnitt 2.8559 - Einnahmen			0,00	0,00		0		
2.8559	Unterabschnitt 2.8559 - Ausgaben		H 11.000,00	11.000,00-	0,00		0	11.000 -	
	Unterabschnitt 2.8559 - Ergebnis			11.000,00	0,00		0		
	Abschnitt 2.85 - Einnahmen			0,00	0,00		0		
	Abschnitt 2.85 - Ausgaben		H 111.000,00	110.049,40-	950,60		3.500	113.549 -	
	Abschnitt 2.85 - Ergebnis			110.049,40	950,60-		3.500-		

Mandant 323 Eberbach		HAUSHALTSSRECHNUNG			Vermögenshaushalt		HJ. 2013		Stand 09.09.2014	
Einzelplan 8 Wirtschaftliche Unternehmen, allgem. Grund- u. Sondervermögen		UA.8720 Tiefgarage Leopoldplatz			Finanzkreis: 1000 Stadt Eberbach				Beträge in EUR	
Haushaltsstelle Nummer	Bezeichnung	HW	Reste vom Vorjahr	SOLL	IST	Neue Reste	Haushaltsansatz incl. Veränd.	Planvergleich mehr+/wenig.-	Zulässige Mehrausgaben	
2.8720	Tiefgarage Leopoldplatz									
2.8720	001 Tiefgarage									
935300	Betriebsgeräte		H 18.000,00	18.000,00-	0,00		0	18.000 -		
941000	Brandschutzmaßnahmen		H 132.000,00	114.445,49-	17.554,51		0	114.445 -		
	Vorhaben 2.8720-001 - Einnahmen		H 150.000,00	0,00	0,00		0			
	Vorhaben 2.8720-001 - Ausgaben			132.445,49-	17.554,51		0	132.445 -		
	Vorhaben 2.8720-001 - Ergebnis			132.445,49	17.554,51-		0			
	Unterabschnitt 2.8720 - Einnahmen			0,00	0,00		0			
2.8720	Unterabschnitt 2.8720 - Ausgaben		H 150.000,00	132.445,49-	17.554,51		0	132.445 -		
	Unterabschnitt 2.8720 - Ergebnis			132.445,49	17.554,51-		0			
	Abschnitt 2.87 - Einnahmen			0,00	0,00		0			
	Abschnitt 2.87 - Ausgaben		H 150.000,00	132.445,49-	17.554,51		0	132.445 -		
	Abschnitt 2.87 - Ergebnis			132.445,49	17.554,51-		0			

Mandant 323 Eberbach		H A U S H A L T S R E C H N U N G		Vermögenshaushalt		HJ. 2013		Stand 09.09.2014		Beträge in EUR	
Einzelplan 8 Wirtschaftliche Unternehmen, allgem. Grund- u. Sondervermögen		UA.8810 Wohn- u. Geschäftsgebäude		Vermögenshaushalt		Finanzkreis: 1000 Stadt Eberbach					
Haushaltsstelle Nummer	Bezeichnung	HW	Reste vom Vorjahr	SOLL	IST	Neue Reste	Haushaltsansatz incl. Veränd.	Planvergleich mehr+/wenig.-	Zulässige Mehrausgaben		
2.8810	Wohn- u. Geschäftsgebäude										
2.8810	001 Erwerb u. Veräußerung von bebauten Grundstücken										
950000	Ausbaukosten			0,00	0,00		0			8.026	
	Vorhaben 2.8810-001 - Einnahmen			0,00	0,00		0				
	Vorhaben 2.8810-001 - Ausgaben			0,00	0,00		0			8.026	
	Vorhaben 2.8810-001 - Ergebnis			0,00	0,00		0				
2.8810	Unterabschnitt 2.8810 - Einnahmen			0,00	0,00		0				
2.8810	Unterabschnitt 2.8810 - Ausgaben			0,00	0,00		0			8.026	
	Unterabschnitt 2.8810 - Ergebnis			0,00	0,00		0				

Mandant 323 Eberbach		H A U S H A L T S R E C H N U N G			Vermögenshaushalt		HJ. 2013		Stand 09.09.2014	
Einzelplan 8 Wirtschaftliche Unternehmen, allgem. Grund- u. Sondervermögen		UA.8820 Unbebaute Grundstücke			Finanzkreis: 1000 Stadt Eberbach				Beträge in EUR	
Haushaltsstelle		HW	Reste vom Vorjahr	SOLL	IST	Neue Reste	Haushaltsansatz incl. Veränd.	Planvergleich mehr+/wenig,-	Zulässige Mehrausgaben	
Nummer	Bezeichnung									
2.8820	Unbebaute Grundstücke									
2.8820	001 Erwerb u. Veräußerung von unbebauten Grundstücken									
340000	Einn.a.Veräußerung v.Grundstücken			110.386,24	110.386,24		848.800	738.414 -		
932000	Erwerb von Grundstücken			30.818,27	30.818,27		54.000	23.182 -		
932100	Wertausgleich/Entsch .aus Umlegungen			21.650,00	21.650,00		51.900	30.250 -		
	Vorhaben 2.8820-001 - Einnahmen			110.386,24	110.386,24		848.800	738.414 -		
	Vorhaben 2.8820-001 - Ausgaben			52.468,27	52.468,27		105.900	53.432 -		
	Vorhaben 2.8820-001 - Ergebnis			57.917,97	57.917,97		742.900			
2.8820	Unterabschnitt 2.8820 - Einnahmen			110.386,24	110.386,24		848.800	738.414 -		
2.8820	Unterabschnitt 2.8820 - Ausgaben			52.468,27	52.468,27		105.900	53.432 -		
	Unterabschnitt 2.8820 - Ergebnis			57.917,97	57.917,97		742.900			
	Abschnitt 2.88 - Einnahmen			110.386,24	110.386,24		848.800	738.414 -		
	Abschnitt 2.88 - Ausgaben			52.468,27	52.468,27		105.900	53.432 -		
	Abschnitt 2.88 - Ergebnis			57.917,97	57.917,97		742.900			8.026

Haushaltsstelle Nummer	Bezeichnung	HW	Reste vom Vorjahr	SOLL	IST	Neue Reste	Haushaltsansatz incl. Veränd.	Planvergleich mehr+/wenig,-	Zulässige Mehrausgaben
2.8910	Harald-Stoess-Stiftung								
2.8910	001 Harald-Stoess-Stiftung								
367000	Spenden/Einlagen zur Erhö.h.d.Stiftungskap			127,39	127,39		0	127 +	
930000	Stiftungseinlagen			127,39	127,39		0	127 +	
	Vorhaben 2.8910-001 - Einnahmen			127,39	127,39		0	127 +	
	Vorhaben 2.8910-001 - Ausgaben			127,39	127,39		0	127 +	
	Vorhaben 2.8910-001 - Ergebnis			0,00	0,00		0		
2.8910	Unterabschnitt 2.8910 - Einnahmen			127,39	127,39		0	127 +	
2.8910	Unterabschnitt 2.8910 - Ausgaben			127,39	127,39		0	127 +	
	Unterabschnitt 2.8910 - Ergebnis			0,00	0,00		0		

Mandant 323 Eberbach		H A U S H A L T S R E C H N U N G			Vermögenshaushalt		HJ. 2013		Stand 09.09.2014		Beträge in EUR	
Einzelplan 8 Wirtschaftliche Unternehmen, allgem. Grund- u. Sondervermögen		UA.8930 Stiftung Jugendaustausch mit Partnerstädten			Finanzkreis: 1000		Stadt Eberbach					
Haushaltsstelle		HW	Reste vom Vorjahr	SOLL	IST	Neue Reste	Haushaltsansatz incl. Veränd.	Planvergleich mehr+/wenig.-	Zulässige Mehrausgaben			
Nummer	Bezeichnung											
2.8930	Stiftung Jugendaustausch mit Partnerstädten											
2.8930	001 Stiftung Jugendaustausch mit Partnerstädten											
367000	Spenden/Einlagen zur Erhö. d. Stiftungskap			5.762,08	5.762,08		0	5.762 +				
930000	Stiftungseinlage vom übrigen Bereich			5.762,08	5.762,08		0	5.762 +				
	Vorhaben 2.8930-001 - Einnahmen			5.762,08	5.762,08		0	5.762 +				
	Vorhaben 2.8930-001 - Ausgaben			5.762,08	5.762,08		0	5.762 +				
	Vorhaben 2.8930-001 - Ergebnis			0,00	0,00		0					
2.8930	Unterabschnitt 2.8930 - Einnahmen			5.762,08	5.762,08		0	5.762 +				
2.8930	Unterabschnitt 2.8930 - Ausgaben			5.762,08	5.762,08		0	5.762 +				
	Unterabschnitt 2.8930 - Ergebnis			0,00	0,00		0					
	Abschnitt 2.89 - Einnahmen			5.889,47	5.889,47		0	5.889 +				
	Abschnitt 2.89 - Ausgaben			5.889,47	5.889,47		0	5.889 +				
	Abschnitt 2.89 - Ergebnis			0,00	0,00		0					
	Einzelplan 2.8 - Einnahmen	H	84.000,00	32.275,71	116.275,71		848.800	5.889 +				
	Einzelplan 2.8 - Ausgaben	H	372.000,00	96.926,58-	275.073,42		873.100	822.414 -				
	Einzelplan 2.8 - Ergebnis			129.202,29	158.797,71-		24.300-	975.916 -		16.226		
										7.500-		

Mandant 323 Eberbach		H A U S H A L T S R E C H N U N G			Vermögenshaushalt		HJ. 2013		Stand 09.09.2014		Beträge in EUR						
Einzelplan 9 Allgemeine Finanzwirtschaft		UA.9100 Sonstige allgemeine Finanzwirtschaft			Finanzwirtschaft		Finanzkreis: 1000 Stadt Eberbach										
Haushaltsstelle		HW		Reste vom Vorjahr		SOLL		IST		Neue Reste		Haushaltsansatz incl. Veränd.		Planvergleich mehr+/wenig,-		Zulässige Mehrausgaben	
Nummer	Bezeichnung																
2.9100	Sonstige allgemeine Finanzwirtschaft																
2.9100	001 Sonstige allgemeine Finanzwirtschaft																
300000	Zuführung vom Verwaltungshaushalt					1.320.499,84		1.320.499,84				0		1.320.500 +			
310000	Entnahme aus der allgemeinen Rücklage			0,00		0,00		0,00				4.722.720		4.722.720 -			
376100	Einn. aus Krediten o. Umsch. v. sonst. öSR			0,00		0,00		0,00				800.000		800.000 -			
379100	Innere Darlehen (aus den Stiftungen)			5.889,47		5.889,47		5.889,47				0		5.889 +			
900000	Zuführung zum Verwaltungshaushalt			0,00		0,00		0,00				811.330		811.330 +		811.330-	
910000	Zuführung an Rücklagen			2.805.201,13		2.805.201,13		2.805.201,13				573.600		2.805.201 +			
976100	Ordentliche Tilgung von sonst. öff. SR			573.613,02		573.613,02		573.458,60		K		88.000		13 +			
977100	Ordentliche Tilgung von priv. Unternehmen			87.956,67		87.956,67		87.956,67				5.522.720		43 -			
	Vorhaben 2.9100-001 - Einnahmen			1.326.389,31		1.326.389,31		1.326.389,31				5.522.720		1.326.389 +			
	Vorhaben 2.9100-001 - Ausgaben			3.466.770,82		3.466.770,82		3.466.616,40		K		1.472.930		2.805.214 +		811.330-	
	Vorhaben 2.9100-001 - Ergebnis			2.140.381,51-		2.140.381,51-		2.140.227,09-				4.049.790		811.373 -			
2.9100	Unterabschnitt 2.9100 - Einnahmen			1.326.389,31		1.326.389,31		1.326.389,31				5.522.720		1.326.389 +			
2.9100	Unterabschnitt 2.9100 - Ausgaben			3.466.770,82		3.466.770,82		3.466.616,40		K		1.472.930		5.522.720 -		811.330-	
	Unterabschnitt 2.9100 - Ergebnis			2.140.381,51-		2.140.381,51-		2.140.227,09-				4.049.790		811.373 -			
	Abschnitt 2.91 - Einnahmen			1.326.389,31		1.326.389,31		1.326.389,31				5.522.720		1.326.389 +			
	Abschnitt 2.91 - Ausgaben			3.466.770,82		3.466.770,82		3.466.616,40		K		1.472.930		5.522.720 -		811.330-	
	Abschnitt 2.91 - Ergebnis			2.140.381,51-		2.140.381,51-		2.140.227,09-				4.049.790		811.373 -			
	Einzelplan 2.9 - Einnahmen			1.326.389,31		1.326.389,31		1.326.389,31				5.522.720		1.326.389 +			
	Einzelplan 2.9 - Ausgaben			3.466.770,82		3.466.770,82		3.466.616,40		K		1.472.930		5.522.720 -		811.330-	
	Einzelplan 2.9 - Ergebnis			2.140.381,51-		2.140.381,51-		2.140.227,09-				4.049.790		811.373 -			
	Sachbuchteil 2 - Einnahmen			2.931.900,00		216.372,06		3.143.272,06		K		7.570.520		1.548.936 +			
	Sachbuchteil 2 - Ausgaben			6.473.510,00		216.372,06		6.793.729,63		K		7.570.520		8.903.084 -		402.031	
	Sachbuchteil 2 - Ergebnis			136.308,30		0,00		3.650.457,57-				0		10.420.362 -		1.988.176-	

**STADT EBERBACH
RHEIN-NECKAR-KREIS**

HAUSHALTSRECHNUNG

SACHBUCH für

HAUSHALTSFREMDE VORGÄNGE

für das

Haushaltsjahr 2013

Haushaltsstelle Nummer	Bezeichnung	HW	Reste vom Vorjahr	SOLL		IST	Neue Reste	Haushaltsansatz incl. Veränd.	Planvergleich mehr+/-wenig,-	Zulässige Mehrausgaben
4.0203	Ortschaftsrat Lindach									
202000	Abschluss- u. Übertragungsbuchungen			147,07		147,07		0		
802000	Abschluss- u. Übertragungsbuchungen			147,07		0,00	K	0		
4.0203	Unterabschnitt 4.0203 - Einnahmen			147,07		147,07		0		
4.0203	Unterabschnitt 4.0203 - Ausgaben			147,07		0,00	K	0		
	Unterabschnitt 4.0203 - Ergebnis			0,00		147,07		0		

Haushaltsstelle Nummer	Bezeichnung	HW	Reste vom Vorjahr	SOLL	IST	Neue Reste	Haushaltsansatz incl. Veränd.	Planvergleich mehr+/-wenig.-	Zulässige Mehrausgaben
4.0205	Ortschaftsrat Rockenau								
202000	Abschluss- u. Übertragungsbuchungen			151,22	151,22		0		
802000	Abschluss- u. Übertragungsbuchungen			151,22	117,39	K	33,83		
4.0205	Unterabschnitt 4.0205 - Einnahmen			151,22	151,22		0		
4.0205	Unterabschnitt 4.0205 - Ausgaben			151,22	117,39	K	33,83		
	Unterabschnitt 4.0205 - Ergebnis			0,00	33,83		0		

Mandant 323 Eberbach		H A U S H A L T S R E C H N U N G			SHV		H J . 2 0 1 3		S t a n d 0 9 . 0 9 . 2 0 1 4		B e t r ä g e i n E U R						
Einzelplan 0 Allgemeine Verwaltung		U A . 0 2 2 0 P e r s o n a l a m t			U A . 0 2 2 0 P e r s o n a l a m t		F i n a n z k r e i s : 1 0 0 0 S t a d t E b e r b a c h		P l a n v e r g l e i c h		Z u l ä s s i g e						
H a u s h a l t s s t e l l e		H W		R e s t e		S O L L		I S T		N e u e R e s t e		H a u s h a l t s a n s a t z		P l a n v e r g l e i c h		Z u l ä s s i g e	
Nummer	Bezeichnung			v o m V o r j a h r								i n c l . V e r ä n d .		m e h r + / w e n i g -		M e h r a u s g a b e n	
4.0220	Personalamt																
100100	Interner Vorschuss					4.682,88		4.670,85		K		0					
100200	Lohnsteuer und Kindergeld					1.477.047,58		1.477.047,58				0					
100300	Sozialversicherungsbeiträge					3.118.835,81		3.118.835,81				0					
100400	Versorgungskassen					741.617,30		741.617,30				0					
100600	Einbehalte Sonstige					947,50		947,50				0					
201000	Lohn Gehalts- u. sonst Vorschüsse			605,16		107.001,94		105.559,62		K		0					
500100	Interner Vorschuss			12,10-		4.682,88		4.670,78				0					
500200	Lohnsteuer und Kindergeld			102.093,58		1.477.047,58		1.579.141,16				0					
500300	Sozialversicherungsbeiträge					3.118.835,81		3.118.835,81				0					
500400	Versorgungskassen					741.617,30		741.617,30				0					
500600	Einbehalte Sonstige			66,00		947,50		1.013,50				0					
801000	Lohn Gehalts- und sonst. Vorschüsse			798,22		107.001,94		107.800,16				0					
4.0220	Unterabschnitt 4.0220 - Einnahmen			605,16		5.450.133,01		5.448.678,66		K		0					
4.0220	Unterabschnitt 4.0220 - Ausgaben			102.945,70		5.450.133,01		5.553.078,71		K		0					
	Unterabschnitt 4.0220 - Ergebnis					0,00		104.400,05-				0					
	Abschnitt 4.02 - Einnahmen			605,16		5.450.431,30		5.448.976,95		K		0					
	Abschnitt 4.02 - Ausgaben			102.945,70		5.450.431,30		5.553.196,10		K		0					
	Abschnitt 4.02 - Ergebnis					0,00		104.219,15-				0					

Mandant 323 Eberbach		H A U S H A L T S R E C H N U N G			SHV		HJ. 2013		Stand 09.09.2014		Beträge in EUR							
Einzelplan 0 Allgemeine Verwaltung		UA.0300 Kämmerei			SHV		Finanzkreis: 1000 Stadt Eberbach		Finanzkreis: 1000 Stadt Eberbach		Beträge in EUR							
Haushaltsstelle		HW			Reste vom Vorjahr		SOLL		IST		Neue Reste		Haushaltsansatz incl. Veränd.		Planvergleich mehr+/-wenig,-		Zulässige Mehrausgaben	
Nummer	Bezeichnung																	
4.0300	Kämmerei																	
103000	Vorsteuerkonto	K	53.342,51	451.432,82	471.550,75	K	33.224,58	0	0									
201000	Allgemeine Finanzverwaltung	K	20.000,00	0,00	5.000,00	K	15.000,00	0	0									
204000	Festgeldanlagen	K	6.000.000,00	0,00	6.000.000,00	K		0	0									
207000	Bestandsabgrenzungen	K	49.206,69	44.500,67	49.206,69	K	44.500,67	0	0									
503000	Mehrwertsteuerkonto	K	47.988,68	451.432,82	451.972,64	K	47.448,86	0	0									
807000	Bestandsabgrenzungen	K		44.500,67	44.500,67	K		0	0									
4.0300	Unterabschnitt 4.0300 - Einnahmen	K	6.122.549,20	495.933,49	6.525.757,44	K	92.725,25	0	0									
4.0300	Unterabschnitt 4.0300 - Ausgaben	K	47.988,68	495.933,49	496.473,31	K	47.448,86	0	0									
	Unterabschnitt 4.0300 - Ergebnis			0,00	6.029.284,13			0	0									

Haushaltsstelle Nummer	Bezeichnung	HW	Reste vom Vorjahr	SOLL	IST	Neue Reste	Haushaltsansatz incl. Veränd.	Planvergleich mehr+/wenig,-	Zulässige Mehrausgaben
4.0310	Stadtkasse								
202000	Vollstreckung für andere Behörden			656,82	656,82		0		
205000	Durchlaufende Posten			52.333,85	52.333,85		0		
802000	Vollstreckung für andere Behörden			656,82	656,82		0		
805000	Durchlaufende Posten		742,16	52.333,85	52.979,05	K	96,96		
4.0310	Unterabschnitt 4.0310 - Einnahmen			52.990,67	52.990,67		0		
4.0310	Unterabschnitt 4.0310 - Ausgaben		742,16	52.990,67	53.635,87	K	96,96		
	Unterabschnitt 4.0310 - Ergebnis			0,00	645,20-		0		

Haushaltsstelle Nummer	Bezeichnung	HW	Reste vom Vorjahr	SOLL	IST	Neue Reste	Haushaltsansatz incl. Veränd.	Planvergleich mehr+/wenig,-	Zulässige Mehrausgaben
4.0399	Pro Diverse								
333333	Ausgleichsposten Konto pro Diverse			0,00	100.718,92	K 100.718,92-	0		
4.0399	Unterabschnitt 4.0399 - Einnahmen			0,00	100.718,92	K 100.718,92-	0		
4.0399	Unterabschnitt 4.0399 - Ausgaben			0,00	0,00		0		
	Unterabschnitt 4.0399 - Ergebnis			0,00	100.718,92		0		
	Abschnitt 4.03 - Einnahmen		K 6.122.549,20	548.924,16	6.679.467,03	K 7.993,67-	0		
	Abschnitt 4.03 - Ausgaben		K 48.730,84	548.924,16	550.109,18	K 47.545,82	0		
	Abschnitt 4.03 - Ergebnis			0,00	6.129.357,85		0		

Haushaltsstelle Nummer	Bezeichnung	HW	Reste vom Vorjahr	SOLL	IST	Neue Reste	Haushaltsansatz incl. Veränd.	Planvergleich mehr+/wenig.-	Zulässige Mehrausgaben
4.0600	Verwaltungsgebäude und Einrichtung ges. Verwaltung								
801000	Post- u. Fernmeldegebühren		225,98	0,00	225,98		0		
4.0600	Unterabschnitt 4.0600 - Einnahmen			0,00	0,00		0		
4.0600	Unterabschnitt 4.0600 - Ausgaben		225,98	0,00	225,98		0		
	Unterabschnitt 4.0600 - Ergebnis			0,00	225,98-		0		
	Abschnitt 4.06 - Einnahmen			0,00	0,00		0		
	Abschnitt 4.06 - Ausgaben		225,98	0,00	225,98		0		
	Abschnitt 4.06 - Ergebnis			0,00	225,98-		0		
	Einzelplan 4.0 - Einnahmen			5.999.355,46	12.128.443,98	K	0		
	Einzelplan 4.0 - Ausgaben		6.123.154,36	5.999.355,46	6.103.531,26	K	0		
	Einzelplan 4.0 - Ergebnis		151.902,52	0,00	6.024.912,72	K	0		

Haushaltsstelle Nummer	Bezeichnung	HW	Reste vom Vorjahr	SOLL	IST	Neue Reste	Haushaltsansatz incl. Veränd.	Planvergleich mehr+/wenig.-	Zulässige Mehrausgaben
4.1000	Öffentliche Sicherheit und Ordnung								
201000	Öff. Sicherheit u. Ordnung - Allgemein			57,50	0,00	K 57,50	0		
202000	Standesamt - Allgemein			800,14	800,14		0		
801000	Öff. Sicherheit u. Ordnung - Allgemein			57,50	57,50		0		
802000	Standesamt - Allgemein			800,14	800,14		0		
4.1000	Unterabschnitt 4.1000 - Einnahmen			857,64	800,14	K 57,50	0		
4.1000	Unterabschnitt 4.1000 - Ausgaben			857,64	857,64		0		
	Unterabschnitt 4.1000 - Ergebnis			0,00	57,50-		0		
	Abschnitt 4.10 - Einnahmen			857,64	800,14	K 57,50	0		
	Abschnitt 4.10 - Ausgaben			857,64	857,64		0		
	Abschnitt 4.10 - Ergebnis			0,00	57,50-		0		

Haushaltsstelle Nummer	Bezeichnung	HW	Reste vom Vorjahr	SOLL	IST	Neue Reste	Haushaltsansatz incl. Veränd.	Planvergleich mehr+/wenig.-	Zulässige Mehrausgaben
4.1110	Ordnungsamt (Teilw. Bürgerbüro)								
201000	Fundsachen			17,00	17,00		0		
202000	Gebühren für Führungszeugnisse			4.128,32	4.128,32		0		
203000	Gebühren für Fischereischeine			1.808,00	1.808,00		0		
801000	Fundsachen		K 47,00	17,00	64,00		0		
802000	Gebühren für Führungszeugnisse		K 2.057,16	4.128,32	5.896,56	K 288,92	0		
803000	Gebühren für Fischereischeine			1.808,00	1.808,00		0		
4.1110	Unterabschnitt 4.1110 - Einnahmen		K 2.104,16	5.953,32	5.953,32	K 288,92	0		
4.1110	Unterabschnitt 4.1110 - Ausgaben			5.953,32	7.768,56		0		
	Unterabschnitt 4.1110 - Ergebnis			0,00	1.815,24-		0		
	Abschnitt 4.11 - Einnahmen			5.953,32	5.953,32		0		
	Abschnitt 4.11 - Ausgaben		K 2.104,16	5.953,32	7.768,56	K 288,92	0		
	Abschnitt 4.11 - Ergebnis			0,00	1.815,24-		0		

Haushaltsstelle Nummer	Bezeichnung	HW	Reste vom Vorjahr	SOLL	IST	Neue Reste	Haushaltsansatz incl. Veränd.	Planvergleich mehr+/wenig,-	Zulässige Mehrausgaben
4.1310	Feuerwehren								
801000	Feuerlöschwesen		K 6.547,50	0,00	6.547,50		0		
4.1310	Unterabschnitt 4.1310 - Einnahmen			0,00	0,00		0		
4.1310	Unterabschnitt 4.1310 - Ausgaben		K 6.547,50	0,00	6.547,50		0		
	Unterabschnitt 4.1310 - Ergebnis			0,00	6.547,50-		0		
	Abschnitt 4.13 - Einnahmen			0,00	0,00		0		
	Abschnitt 4.13 - Ausgaben		K 6.547,50	0,00	6.547,50		0		
	Abschnitt 4.13 - Ergebnis			0,00	6.547,50-		0		
	Einzelplan 4.1 - Einnahmen			6.810,96	6.753,46	K 57,50	0		
	Einzelplan 4.1 - Ausgaben		K 8.651,66	6.810,96	15.173,70	K 288,92	0		
	Einzelplan 4.1 - Ergebnis			0,00	8.420,24-		0		

H a u s h a l t s s t e l l e		HW	Reste vom Vorjahr	SOLL	IST	Neue Reste	Haushaltsansatz incl. Veränd.	Planvergleich mehr+/-wenig,-	Zulässige Mehrausgaben
Nummer	Bezeichnung								
4.2100	Schulen								
201000	Schulen Allgemein			109,30	109,30		0		
203000	Dr.-W.-GS, freies Schulkt. Einnahmen			492,00	492,00		0		
204000	GS-Steige, freies Schulkt. Einnahmen			99,00	99,00		0		
206000	Realschule, freies Schulkt. Einnahmen			1.644,40	1.644,40		0		
208000	Förderschule, freies Schulkt. Einnahmen			99,00	99,00		0		
801000	Schulen Allgemein			109,30	109,30		0		
803000	Dr.W.-GS, freies Schulkt. Ausgaben			492,00	492,00		0		
804000	GS-Steige, freies Schulkt. Ausgaben			99,00	99,00		0		
806000	Realschule, freies Schulkt. Ausgaben			1.644,40	1.644,40		0		
808000	Förderschule, freies Schulkt. Ausgaben			99,00	99,00		0		
4.2100	Unterabschnitt 4.2100 - Einnahmen			2.443,70	2.443,70		0		
4.2100	Unterabschnitt 4.2100 - Ausgaben			2.443,70	2.443,70		0		
	Unterabschnitt 4.2100 - Ergebnis			0,00	0,00		0		
	Abschnitt 4.21 - Einnahmen			2.443,70	2.443,70		0		
	Abschnitt 4.21 - Ausgaben			2.443,70	2.443,70		0		
	Abschnitt 4.21 - Ergebnis			0,00	0,00		0		

Haushaltsstelle Nummer	Bezeichnung	HW	Reste vom Vorjahr	SOLL	IST	Neue Reste	Haushaltsansatz incl. Veränd.	Planvergleich mehr+/-wenig,-	Zulässige Mehrausgaben
4.2300	Hohenstaufen-Gymnasium								
201000	HSG-Cafeteria, Rückforderung Personalk.		3.991,96	20.571,68	24.563,64		0		
801000	HSG-Cafeteria, Rückforderung Personalk.			20.571,68	20.571,68		0		
4.2300	Unterabschnitt 4.2300 - Einnahmen		3.991,96	20.571,68	24.563,64		0		
4.2300	Unterabschnitt 4.2300 - Ausgaben			20.571,68	20.571,68		0		
	Unterabschnitt 4.2300 - Ergebnis			0,00	3.991,96		0		
	Abschnitt 4.23 - Einnahmen		3.991,96	20.571,68	24.563,64		0		
	Abschnitt 4.23 - Ausgaben			20.571,68	20.571,68		0		
	Abschnitt 4.23 - Ergebnis			0,00	3.991,96		0		

Mandant 323 Eberbach		H A U S H A L T S R E C H N U N G			SHV		H J . 2 0 1 3		Stand 09.09.2014		Beträge in EUR	
Einzelplan 2 Schulen		U A . 2 9 1 0 Mensa Steige-Schulzentrum			Finanzkreis: 1000 Stadt Eberbach							
Haushaltsstelle Nummer	Bezeichnung	HW	Reste vom Vorjahr	SOLL	IST	Neue Reste	Haushaltsansatz incl. Veränd.	Planvergleich mehr+/wenig.-	Zulässige Mehrausgaben			
										K	K	
4.2910	Mensa Steige-Schulzentrum											
201000	Mensa, Sonderverpfl. Rückf. Pers. Kost		K 5.314,55	13.102,71	14.876,69	K 3.540,57	0					
801000	Mensa, Sonderverpfl. Personalkosten			13.102,71	13.102,71		0					
4.2910	Unterabschnitt 4.2910 - Einnahmen		K 5.314,55	13.102,71	14.876,69	K 3.540,57	0					
4.2910	Unterabschnitt 4.2910 - Ausgaben			13.102,71	13.102,71		0					
	Unterabschnitt 4.2910 - Ergebnis			0,00	1.773,98		0					

Haushaltsstelle Nummer	Bezeichnung	HW	Reste vom Vorjahr	SOLL	IST	Neue Reste	Haushaltsansatz incl. Veränd.	Planvergleich mehr+/wenig.-	Zulässige Mehrausgaben
4.2930	Schülerhort								
201000	Essengeld Rückersatz Üb.Soz.Hilfe			1.456,76	1.456,76		0		
801000	Essengeld Schülerhort			1.456,76	1.456,76		0		
4.2930	Unterabschnitt 4.2930 - Einnahmen			1.456,76	1.456,76		0		
4.2930	Unterabschnitt 4.2930 - Ausgaben			1.456,76	1.456,76		0		
	Unterabschnitt 4.2930 - Ergebnis			0,00	0,00		0		
	Abschnitt 4.29 - Einnahmen	K	5.314,55	14.559,47	16.333,45	K	3.540,57		
	Abschnitt 4.29 - Ausgaben			14.559,47	14.559,47		0		
	Abschnitt 4.29 - Ergebnis			0,00	1.773,98		0		
	Einzelplan 4.2 - Einnahmen			37.574,85	43.340,79	K	3.540,57		
	Einzelplan 4.2 - Ausgaben	K	9.306,51	37.574,85	37.574,85		0		
	Einzelplan 4.2 - Ergebnis			0,00	5.765,94		0		

Mandant 323 Eberbach		HAUSHALTSRECHNUNG SHV			HJ. 2013		Stand 09.09.2014		Beträge in EUR	
Einzelplan 3 Wissenschaft, Forschung und Kulturpflege		UA.3000 Verwaltung kultureller Angelegenheiten			Finanzkreis: 1000 Stadt Eberbach					
Haushaltsstelle	HW	Reste vom Vorjahr	SOLL	IST	Neue Reste	Haushaltsansatz incl. Veränd.	Planvergleich mehr+/-wenig,-	Zulässige Mehrausgaben		
Nummer	Bezeichnung									
4.3000	Verwaltung kultureller Angelegenheiten									
201000	Kultur Allgemeines		5.588,19	5.588,19		0				
801000	Kultur Allgemeines	K 163,64	5.588,19	5.751,83		0				
4.3000	Unterabschnitt 4.3000 - Einnahmen		5.588,19	5.588,19		0				
4.3000	Unterabschnitt 4.3000 - Ausgaben	K 163,64	5.588,19	5.751,83		0				
	Unterabschnitt 4.3000 - Ergebnis		0,00	163,64-		0				
	Abschnitt 4.30 - Einnahmen		5.588,19	5.588,19		0				
	Abschnitt 4.30 - Ausgaben	K 163,64	5.588,19	5.751,83		0				
	Abschnitt 4.30 - Ergebnis		0,00	163,64-		0				

Haushaltsstelle Nummer	Bezeichnung	HW	Reste vom Vorjahr	SOLL	IST	Neue Reste	Haushaltsansatz incl. Veränd.	Planvergleich mehr+/wenig,-	Zulässige Mehrausgaben
4.3300	Theater und Musikpflege								
205000	Theater-Abo Landesbühne			2.250,00	2.250,00		0		
805000	Theater-Abo Landesbühne			2.250,00	2.250,00		0		
4.3300	Unterabschnitt 4.3300 - Einnahmen			2.250,00	2.250,00		0		
4.3300	Unterabschnitt 4.3300 - Ausgaben			2.250,00	2.250,00		0		
	Unterabschnitt 4.3300 - Ergebnis			0,00	0,00		0		
	Abschnitt 4.33 - Einnahmen			2.250,00	2.250,00		0		
	Abschnitt 4.33 - Ausgaben			2.250,00	2.250,00		0		
	Abschnitt 4.33 - Ergebnis			0,00	0,00		0		

Mandant 323 Eberbach		H A U S H A L T S R E C H N U N G		SHV		H J . 2 0 1 3		Stand 09.09.2014		Beträge in EUR	
Einzelplan 3 Wissenschaft, Forschung und Kulturpflege		UA.3410 Heimatpflege		SHV		Finanzkreis: 1000 Stadt Eberbach					
H a u s h a l t s s t e l l e	H a u s h a l t s n u m m e r	B e z e i c h n u n g	H W	R e s t e v o m V o r j a h r	S O L L	I S T	N e u e R e s t e	H a u s h a l t s a n s a t z i n c l . V e r ä n d .	P l a n v e r g l e i c h m e h r + / w e n i g -	Z u l ä s s i g e M e h r a u s g a b e n	
	4.3410	Heimatpflege									
	201000	Einnahmen 650-Jahr-Feier Pl.			383,19	383,19		0			
	801000	Ausgaben 650-Jahr-Feier Pl.			383,19	383,19		0			
	4.3410	Unterabschnitt 4.3410 - Einnahmen			383,19	383,19		0			
	4.3410	Unterabschnitt 4.3410 - Ausgaben			383,19	383,19		0			
		Unterabschnitt 4.3410 - Ergebnis			0,00	0,00		0			
		Abschnitt 4.34 - Einnahmen			383,19	383,19		0			
		Abschnitt 4.34 - Ausgaben			383,19	383,19		0			
		Abschnitt 4.34 - Ergebnis			0,00	0,00		0			

Haushaltsstelle		HW	Reste vom Vorjahr	SOLL	IST	Neue Reste	Haushaltsansatz incl. Veränd.	Planvergleich mehr+/wenig,-	Zulässige Mehrausgaben
Haushaltsnummer	Bezeichnung								
4.3600	Naturschutz- u. Landschaftspflege								
202001	Naturschutzfonds/Abschl.-u.Übertr.Buch.			14.935,58	14.935,58		0		
802001	Naturschutzfonds/Abschl.-u.Übertr.Buch.			14.935,58	14.935,58		0		
4.3600	Unterabschnitt 4.3600 - Einnahmen			14.935,58	14.935,58		0		
4.3600	Unterabschnitt 4.3600 - Ausgaben			14.935,58	14.935,58		0		
	Unterabschnitt 4.3600 - Ergebnis			0,00	0,00		0		

Haushaltsstelle Nummer	Bezeichnung	HW	Reste vom Vorjahr	SOLL	IST	Neue Reste	Haushaltsansatz incl. Veränd.	Planvergleich mehr+/wenig.-	Zulässige Mehrausgaben
4.3650	Denkmalpflege								
201000	Spende Stolpersteine			8.100,00	8.100,00		0		
801000	Spende Stolpersteine			8.100,00	8.100,00		0		
4.3650	Unterabschnitt 4.3650 - Einnahmen			8.100,00	8.100,00		0		
4.3650	Unterabschnitt 4.3650 - Ausgaben			8.100,00	8.100,00		0		
	Unterabschnitt 4.3650 - Ergebnis			0,00	0,00		0		

Mandant 323 Eberbach		H A U S H A L T S R E C H N U N G		SHV		H J . 2 0 1 3		S t a n d 0 9 . 0 9 . 2 0 1 4		B e t r ä g e i n E U R	
Einzelplan 3 Wissenschaft, Forschung und Kulturpflege		U A . 3 6 6 1 R o s e n t u r m R e s t a u r i e r u n g		H A U S H A L T S R E C H N U N G		F i n a n z k r e i s : 1 0 0 0 S t a d t E b e r b a c h		P l a n v e r g l e i c h		Z u l ä s s i g e	
H a u s h a l t s s t e l l e		R e s t e		S O L L		I S T		H a u s h a l t s a n s a t z		M e h r a u s g a b e n	
Nummer	Bezeichnung	HW	vom Vorjahr					incl. Veränd.	mehr+/-wenig,-		
4.3661	Rosenturm Restaurierung										
101001	Abschluss- u. Übertragungsbuchungen			1.775,65	1.775,65	1.775,65		0			
801001	Abschluss- u. Übertragungsbuchungen			1.775,65	1.775,65	0,00		0			
4.3661	Unterabschnitt 4.3661 - Einnahmen			1.775,65	1.775,65	1.775,65		0			
4.3661	Unterabschnitt 4.3661 - Ausgaben			1.775,65	1.775,65	0,00		0			
	Unterabschnitt 4.3661 - Ergebnis			0,00	0,00	1.775,65		0			
	Abschnitt 4.36 - Einnahmen			24.811,23	24.811,23	24.811,23		0			
	Abschnitt 4.36 - Ausgaben			24.811,23	24.811,23	23.036,58		0			
	Abschnitt 4.36 - Ergebnis			0,00	0,00	1.775,65		0			
	Einzelplan 4.3 - Einnahmen			33.032,61	33.032,61	33.032,61		0			
	Einzelplan 4.3 - Ausgaben		K	33.032,61	33.032,61	31.420,60		0			
	Einzelplan 4.3 - Ergebnis			0,00	0,00	1.612,01		0			

Haushaltsstelle		HW	Reste vom Vorjahr	SOLL	IST	Neue Reste	Haushaltsansatz incl. Veränd.	Planvergleich mehr+/wenig,-	Zulässige Mehrausgaben
Nummer	Bezeichnung								
4.4000	Sozialamt (allgem.Sozialdienst, teilw. Bürgerbüro)								
201000	Soziale Sicherung Allgemeines		300,00	300,00		K 5.460,00	0		
202000	Unterstützung und Vorschüsse		1.820,00	1.770,00		K 50,00	0		
801000	Soziale Sicherung Allgemeines		300,00	300,00			0		
802000	Unterstützung und Vorschüsse		1.820,00	1.820,00			0		
4.4000	Unterabschnitt 4.4000 - Einnahmen		2.120,00	2.070,00		K 5.510,00	0		
4.4000	Unterabschnitt 4.4000 - Ausgaben		2.120,00	2.120,00			0		
	Unterabschnitt 4.4000 - Ergebnis		0,00	50,00-			0		
	Abschnitt 4.40 - Einnahmen		2.120,00	2.070,00		K 5.510,00	0		
	Abschnitt 4.40 - Ausgaben		2.120,00	2.120,00			0		
	Abschnitt 4.40 - Ergebnis		0,00	50,00-			0		

Haushaltsstelle Nummer	Bezeichnung	HW	Reste vom Vorjahr	SOLL	IST	Neue Reste	Haushaltsansatz incl. Veränd.	Planvergleich mehr+/-wenig,-	Zulässige Mehrausgaben
4.4350	Durchwandererheim								
801000	Ausgaben Durchwandererheim		K 51.100,00	0,00	0,00	K 51.100,00	0		
4.4350	Unterabschnitt 4.4350 - Einnahmen			0,00	0,00		0		
4.4350	Unterabschnitt 4.4350 - Ausgaben		K 51.100,00	0,00	0,00	K 51.100,00	0		
	Unterabschnitt 4.4350 - Ergebnis			0,00	0,00		0		
	Abschnitt 4.43 - Einnahmen			0,00	0,00		0		
	Abschnitt 4.43 - Ausgaben		K 51.100,00	0,00	0,00	K 51.100,00	0		
	Abschnitt 4.43 - Ergebnis			0,00	0,00		0		

Mandant 323 Eberbach		H A U S H A L T S R E C H N U N G		SHV		H J . 2 0 1 3		Stand 09.09.2014		Beträge in EUR	
Einzelplan 4 Soziale Sicherung		UA.4650 Kinderspielplatz Rockenau		SHV		Finanzkreis: 1000 Stadt Eberbach					
H a u s h a l t s s t e l l e	HW	Reste vom Vorjahr	SOLL	IST	Neue Reste	Haushaltsansatz incl. Veränd.	Planvergleich mehr+/-wenig,-	Zulässige Mehrausgaben			
Nummer	Bezeichnung										
4.4650	Kinderspielplatz Rockenau										
202000	Abschluss- u. Übertragungsbuchungen		981,79	981,79		0					
802000	Abschluss- u. Übertragungsbuchungen		981,79	0,00	K	0					
4.4650	Unterabschnitt 4.4650 - Einnahmen		981,79	981,79	K	0					
4.4650	Unterabschnitt 4.4650 - Ausgaben		981,79	0,00	K	0					
	Unterabschnitt 4.4650 - Ergebnis		0,00	981,79		0					

Haushaltsstelle Nummer	Bezeichnung	HW	Reste vom Vorjahr	SOLL	IST	Neue Reste	Haushaltsansatz incl. Veränd.	Planvergleich mehr+/wenig,-	Zulässige Mehrausgaben
4.4652	Kindergarten-Neubau Rockenau								
202000	Abschluss- u. Übertragungsbuchungen			1.278,23	1.278,23		0		
802000	Abschluss- u. Übertragungsbuchungen			1.278,23	0,00	K 1.278,23	0		
4.4652	Unterabschnitt 4.4652 - Einnahmen			1.278,23	1.278,23		0		
4.4652	Unterabschnitt 4.4652 - Ausgaben			1.278,23	0,00	K 1.278,23	0		
	Unterabschnitt 4.4652 - Ergebnis			0,00	1.278,23		0		
	Abschnitt 4.46 - Einnahmen			2.260,02	2.260,02		0		
	Abschnitt 4.46 - Ausgaben			2.260,02	0,00	K 2.260,02	0		
	Abschnitt 4.46 - Ergebnis			0,00	2.260,02		0		

Haushaltsstelle Nummer	Bezeichnung	HW	Reste vom Vorjahr	SOLL	IST	Neue Reste	Haushaltsansatz incl. Veränd.	Planvergleich mehr+/wenig.-	Zulässige Mehrausgaben
4.4980	Sonstige soziale Angelegenheiten								
202000	Ausflug Schwerkriegsbeschädigte			645,20	645,20		0		
802000	Ausflug Schwerkriegsbeschädigte			645,20	645,20		0		
4.4980	Unterabschnitt 4.4980 - Einnahmen			645,20	645,20		0		
4.4980	Unterabschnitt 4.4980 - Ausgaben			645,20	645,20		0		
	Unterabschnitt 4.4980 - Ergebnis			0,00	0,00		0		
	Abschnitt 4.49 - Einnahmen			645,20	645,20		0		
	Abschnitt 4.49 - Ausgaben			645,20	645,20		0		
	Abschnitt 4.49 - Ergebnis			0,00	0,00		0		
	Einzelplan 4.4 - Einnahmen		K	5.025,22	4.975,22	K	5.510,00		
	Einzelplan 4.4 - Ausgaben		K	5.025,22	2.765,20	K	53.360,02		
	Einzelplan 4.4 - Ergebnis			0,00	2.210,02		0		

Mandant 323 Eberbach		H A U S H A L T S R E C H N U N G			SHV		H J . 2 0 1 3		S t a n d 0 9 . 0 9 . 2 0 1 4		B e t r ä g e i n E U R		
Einzelplan 6 Bau- und Wohnungswesen, Verkehr		U A . 6 0 0 0 B a u v e r w a l t u n g			F i n a n z k r e i s : 1 0 0 0 S t a d t E b e r b a c h		P l a n v e r g l e i c h		m e h r + / w e n i g -		Z u l ä s s i g e		
H a u s h a l t s s t e l l e		R e s t e		S O L L		I S T		N e u e R e s t e		H a u s h a l t s a n s a t z		M e h r a u s g a b e n	
Nummer	Bezeichnung	HW	vom Vorjahr						incl. Veränd.				
4.6000	Bauverwaltung												
201000	Bau- und Wohnungswesen		K 14.891,00	2.591,51	3.279,41	K 14.203,10	0						
202000	Abwicklung von Versicherungsfällen		K 30.424,54	59.842,29	86.494,44	K 3.772,39	0						
801000	Bau- und Wohnungswesen			2.591,51	2.591,51		0						
802000	Abwicklung von Versicherungsfällen		K 64,15	59.842,29	59.906,44		0						
4.6000	Unterabschnitt 4.6000 - Einnahmen		K 45.315,54	62.433,80	89.773,85	K 17.975,49	0						
4.6000	Unterabschnitt 4.6000 - Ausgaben		K 64,15	62.433,80	62.497,95		0						
	Unterabschnitt 4.6000 - Ergebnis			0,00	27.275,90		0						
	Abschnitt 4.60 - Einnahmen		K 45.315,54	62.433,80	89.773,85	K 17.975,49	0						
	Abschnitt 4.60 - Ausgaben		K 64,15	62.433,80	62.497,95		0						
	Abschnitt 4.60 - Ergebnis			0,00	27.275,90		0						

Mandant 323 Eberbach		H A U S H A L T S R E C H N U N G		SHV		H J . 2 0 1 3		Stand 09.09.2014		Beträge in EUR	
Einzelplan 6 Bau- und Wohnungswesen, Verkehr		UA.6140 Umliegung von Grundstücken		SHV		Finanzkreis: 1000 Stadt Eberbach		Planvergleich		Zulässige Mehrausgaben	
Haushaltsstelle Nummer	Bezeichnung	HW	Reste vom Vorjahr	SOLL	IST	Neue Reste	Haushaltsansatz incl. Veränd.	Planvergleich mehr+/-wenig.-	Zulässige Mehrausgaben		
4.6140	Umliegung von Grundstücken										
201000	Grenzregelungen Allgemein			53.960,00	53.960,00		0				
801000	Grenzregelungen Allgemein			53.960,00	53.960,00		0				
4.6140	Unterabschnitt 4.6140 - Einnahmen			53.960,00	53.960,00		0				
4.6140	Unterabschnitt 4.6140 - Ausgaben			53.960,00	53.960,00		0				
	Unterabschnitt 4.6140 - Ergebnis			0,00	0,00		0				

Mandant 323 Eberbach		H A U S H A L T S R E C H N U N G			SHV		HJ. 2013		Stand 09.09.2014		
Einzelplan 6 Bau- und Wohnungswesen, Verkehr		UA.6152 Landessanierungsprogramm Altstadt-Ost			SHV		Finanzkreis: 1000 Stadt Eberbach		Beträge in EUR		
Haushaltsstelle Nummer	Bezeichnung	HW	Reste vom Vorjahr	SOLL	IST	Neue Reste	Haushaltsansatz incl. Veränd.	Planvergleich mehr+/wenig.-	Zulässige Mehrausgaben		
										K	K
4.6152	Landessanierungsprogramm Altstadt-Ost										
201012	Ausgleichsbeträge		K 4.549,58	0,00	1.748,31	K 2.801,27	0				
4.6152	Unterabschnitt 4.6152 - Einnahmen		K 4.549,58	0,00	1.748,31	K 2.801,27	0				
4.6152	Unterabschnitt 4.6152 - Ausgaben			0,00	0,00		0				
	Unterabschnitt 4.6152 - Ergebnis			0,00	1.748,31		0				

Mandant 323 Eberbach		H A U S H A L T S R E C H N U N G		SHV		HJ. 2013		Stand 09.09.2014		Beträge in EUR							
Einzelplan 6 Bau- und Wohnungswesen, Verkehr		UA.6156 Alstadtsanierung "Neckarstr. I"		SOLL		IST		Neue Reste		Haushaltsansatz incl. Veränd.							
Haushaltsstelle		HW		Reste vom Vorjahr		SOLL		IST		Neue Reste		Haushaltsansatz incl. Veränd.		Planvergleich mehr+/wenig.-		Zulässige Mehrausgaben	
Nummer	Bezeichnung																
4.6156	Alstadtsanierung "Neckarstr. I"																
208100	Abschluss- u. Übertragungsbuchungen					712.934,46		712.934,46				0					
802060	Bebauungsplan					0,00		0,00				0					
804030	Beseitigung baulicher Anlagen					8.142,65		8.142,65				0					
807010	Sanierungsträger					9.215,22		9.215,22				0					
808100	Abschluss- u. Übertragungsbuchungen			K		712.934,46		1.408.511,05				0					
4.6156	Unterabschnitt 4.6156 - Einnahmen			K		712.934,46		712.934,46				0					
4.6156	Unterabschnitt 4.6156 - Ausgaben			K		712.934,46		1.425.868,92				0					
	Unterabschnitt 4.6156 - Ergebnis					0,00		712.934,46-				0					

Mandant 323 Eberbach		H A U S H A L T S R E C H N U N G			SHV		H J . 2 0 1 3		Stand 09.09.2014		Beträge in EUR						
Einzelplan 6 Bau- und Wohnungswesen, Verkehr		UA.6157 Sanierungs-/Entwicklungsvorhaben Güterbahnhofstr.			Finanzkreis: 1000 Stadt Eberbach												
H a u s h a l t s s t e l l e		HW		Reste vom Vorjahr		SOLL		IST		Neue Reste		Haushaltsansatz incl. Veränd.		Planvergleich mehr+/wenig.-		Zulässige Mehrausgaben	
Nummer	Bezeichnung																
4.6157	Sanierungs-/Entwicklungsvorhaben Güterbahnhofstr.																
201010	Zuschuss Land					92.173,00		92.173,00				0					
201015	Stadtanteil incl. nichtgeförd. Kosten					50.000,00		50.000,00				0					
208100	Abschluss- u. Übertragungsbuchungen					809.968,60		809.968,60				0					
804030	Beseitigung baulicher Anlagen			K 520,03		148.725,37		149.245,40				0					
807010	Sanierungsträger					4.862,11		4.862,11				0					
808100	Abschluss- u. Übertragungsbuchungen			K 809.968,60		798.554,12		1.608.522,72				0					
4.6157	Unterabschnitt 4.6157 - Einnahmen					952.141,60		952.141,60				0					
4.6157	Unterabschnitt 4.6157 - Ausgaben			K 810.488,63		952.141,60		1.762.630,23				0					
	Unterabschnitt 4.6157 - Ergebnis					0,00		810.488,63-				0					
	Abschnitt 4.61 - Einnahmen			K 4.549,58		1.719.036,06		1.720.784,37		K 2.801,27		0					
	Abschnitt 4.61 - Ausgaben			K 1.523.423,09		1.719.036,06		3.242.459,15				0					
	Abschnitt 4.61 - Ergebnis					0,00		1.521.674,78-				0					

Mandant 323 Eberbach		H A U S H A L T S R E C H N U N G			SHV		H J . 2 0 1 3		Stand 09.09.2014		Beträge in EUR	
Einzelplan 6 Bau- und Wohnungswesen, Verkehr		U A . 6 3 0 0			Gemeindestraßen		Finanzkreis: 1000		Stadt Eberbach			
Haushaltsstelle Nummer	Bezeichnung	HW	Reste vom Vorjahr	SOLL	IST	Neue Reste	Haushaltsansatz incl. Veränd.	Planvergleich mehr+/-wenig,-	Zulässige Mehrausgaben			
										K	0	
4.6300	Gemeindestraßen											
201000	Gemeindestraßen allgemein		K 3.522,11	7.589,90	11.112,01		0					
801000	Gemeindestraßen allgemein			7.589,90	7.589,90		0					
4.6300	Unterabschnitt 4.6300 - Einnahmen		K 3.522,11	7.589,90	11.112,01		0					
4.6300	Unterabschnitt 4.6300 - Ausgaben			7.589,90	7.589,90		0					
	Unterabschnitt 4.6300 - Ergebnis			0,00	3.522,11		0					

Mandant 323 Eberbach		H A U S H A L T S R E C H N U N G			SHV		H J . 2 0 1 3		S t a n d 0 9 . 0 9 . 2 0 1 4		B e t r ä g e i n E U R	
Einzelplan 6 Bau- und Wohnungswesen, Verkehr		U A . 6 3 1 0 B r ü c k e n			R e s t e v o m V o r j a h r		F i n a n z k r e i s : 1 0 0 0 S t a d t E b e r b a c h		P l a n v e r g l e i c h m e h r + / w e n i g -		Z u l ä s s i g e M e h r a u s g a b e n	
H a u s h a l t s s t e l l e N u m m e r	B e z e i c h n u n g	H W	R e s t e v o m V o r j a h r	S O L L	I S T	N e u e R e s t e	H a u s h a l t s a n s a t z i n c l . V e r ä n d .	P l a n v e r g l e i c h m e h r + / w e n i g -	Z u l ä s s i g e M e h r a u s g a b e n			
4.6310	Brücken											
201000	Spende Fuß- und Radwegebrücke Neckar			300,00	300,00	K 300,00	0					
801000	Fuß- und Radwegebrücke Neckar			300,00	0,00	K 300,00	0					
4.6310	Unterabschnitt 4.6310 - Einnahmen			300,00	300,00	K 300,00	0					
4.6310	Unterabschnitt 4.6310 - Ausgaben			300,00	0,00	K 300,00	0					
	Unterabschnitt 4.6310 - Ergebnis			0,00	300,00		0					
	Abschnitt 4.63 - Einnahmen	K	3.522,11	7.889,90	11.412,01	K 300,00	0					
	Abschnitt 4.63 - Ausgaben			7.889,90	7.589,90	K 300,00	0					
	Abschnitt 4.63 - Ergebnis			0,00	3.822,11		0					
	Einzelplan 4.6 - Einnahmen	K	53.387,23	1.789.359,76	1.821.970,23	K 20.776,76	0					
	Einzelplan 4.6 - Ausgaben	K	1.523.487,24	1.789.359,76	3.312.547,00	K 300,00	0					
	Einzelplan 4.6 - Ergebnis			0,00	1.490.576,77-		0					

Haushaltsstelle Nummer	Bezeichnung	HW	Reste vom Vorjahr	SOLL	IST	Neue Reste	Haushaltsansatz incl. Veränd.	Planvergleich mehr+/wenig.-	Zulässige Mehrausgaben
4.7000	Öffentliche Einrichtungen								
802000	Abwassergebühren Rückerstattung		K 292,40	0,00	292,40		0		
4.7000	Unterabschnitt 4.7000 - Einnahmen			0,00	0,00		0		
4.7000	Unterabschnitt 4.7000 - Ausgaben		K 292,40	0,00	292,40		0		
	Unterabschnitt 4.7000 - Ergebnis			0,00	292,40-		0		

Haushaltsstelle Nummer	Bezeichnung	HW	Reste vom Vorjahr	SOLL	IST	Neue Reste	Haushaltsansatz incl. Veränd.	Planvergleich mehr+/wenig,-	Zulässige Mehrausgaben
4.7050	Kanalisation einschließl. Sonderbauwerke								
205000	Rückers.H.-Anschl.Kost San.ggeb.Neckarstr.1		K 16.477,49	32.900,32	47.336,09	K 2.041,72	0		
805000	Hausanschlusskosten Sangeb.Neckarstr.1			29.450,05	29.450,05		0		
809000	Hausanschluss Badisch Schöllbach BA 1			3.450,27	3.450,27		0		
4.7050	Unterabschnitt 4.7050 - Einnahmen		K 16.477,49	32.900,32	47.336,09	K 2.041,72	0		
4.7050	Unterabschnitt 4.7050 - Ausgaben			32.900,32	32.900,32		0		
	Unterabschnitt 4.7050 - Ergebnis			0,00	14.435,77		0		
	Abschnitt 4.70 - Einnahmen		K 16.477,49	32.900,32	47.336,09	K 2.041,72	0		
	Abschnitt 4.70 - Ausgaben		K 292,40	32.900,32	33.192,72		0		
	Abschnitt 4.70 - Ergebnis			0,00	14.143,37		0		

Haushaltsstelle Nummer	Bezeichnung	HW	Reste vom Vorjahr	SOLL	IST	Neue Reste	Haushaltsansatz incl. Veränd.	Planvergleich mehr+/-wenig,-	Zulässige Mehrausgaben
4.7300	Märkte								
201000	Kuckucksmarkt			3.110,00	3.110,00		0		
801000	Kuckucksmarkt			3.110,00	3.110,00		0		
4.7300	Unterabschnitt 4.7300 - Einnahmen			3.110,00	3.110,00		0		
4.7300	Unterabschnitt 4.7300 - Ausgaben			3.110,00	3.110,00		0		
	Unterabschnitt 4.7300 - Ergebnis			0,00	0,00		0		
	Abschnitt 4.73 - Einnahmen			3.110,00	3.110,00		0		
	Abschnitt 4.73 - Ausgaben			3.110,00	3.110,00		0		
	Abschnitt 4.73 - Ergebnis			0,00	0,00		0		

Haushaltsstelle Nummer	Bezeichnung	HW	Reste vom Vorjahr	SOLL	IST	Neue Reste	Haushaltsansatz incl. Veränd.	Planvergleich mehr+/wenig.-	Zulässige Mehrausgaben
4.7710	Städt. Servicebetriebe Bauhof/ Stadtgärtnerei								
201000	Bestandsabgrenzungen Lager		29.111,72	22.604,42	29.111,72	K 22.604,42	0		
801000	Bestandsabgrenzungen Lager			22.604,42	22.604,42		0		
4.7710	Unterabschnitt 4.7710 - Einnahmen		29.111,72	22.604,42	29.111,72	K 22.604,42	0		
4.7710	Unterabschnitt 4.7710 - Ausgaben			22.604,42	22.604,42		0		
	Unterabschnitt 4.7710 - Ergebnis			0,00	6.507,30		0		
	Abschnitt 4.77 - Einnahmen		29.111,72	22.604,42	29.111,72	K 22.604,42	0		
	Abschnitt 4.77 - Ausgaben			22.604,42	22.604,42		0		
	Abschnitt 4.77 - Ergebnis			0,00	6.507,30		0		

Haushaltsstelle Nummer	Bezeichnung	HW	Reste vom Vorjahr	SOLL	IST	Neue Reste	Haushaltsansatz incl. Veränd.	Planvergleich mehr+/wenig,-	Zulässige Mehrausgaben
4.7900	Tourismus								
202000	Pauschal-Arrangement			1.721,00	1.721,00		0		
205000	"Die Romantischen Vier" (ROM4)		180,00	27.564,65	27.744,65		0		
206000	Einnahmen Eberbacher Bärlauchtage			2.910,50	2.910,50		0		
207000	Kommission (Kartenverkauf)			25.180,05	25.180,05		0		
207100	Kommission "Warenverkauf"		294,50	294,50	589,00		0		
802000	Pauschal-Arrangement			1.721,00	1.721,00		0		
805000	"Die Romantischen Vier" (ROM4)		4.746,07	27.564,65	32.310,72		0		
806000	Ausgaben Eberbacher Bärlauchtage			2.910,50	2.910,50		0		
807000	Kommission "Kartenverkauf"		2.584,10	25.180,05	26.026,55	K 1.737,60	0		
807100	Kommission "Warenverkauf"			294,50	294,50		0		
4.7900	Unterabschnitt 4.7900 - Einnahmen		474,50	57.670,70	58.145,20		0		
4.7900	Unterabschnitt 4.7900 - Ausgaben		7.330,17	57.670,70	63.263,27	K 1.737,60	0		
	Unterabschnitt 4.7900 - Ergebnis			0,00	5.118,07-		0		
	Abschnitt 4.79 - Einnahmen		474,50	57.670,70	58.145,20		0		
	Abschnitt 4.79 - Ausgaben		7.330,17	57.670,70	63.263,27	K 1.737,60	0		
	Abschnitt 4.79 - Ergebnis			0,00	5.118,07-		0		
	Einzelplan 4.7 - Einnahmen		46.063,71	116.285,44	137.703,01	K 24.646,14	0		
	Einzelplan 4.7 - Ausgaben		7.622,57	116.285,44	122.170,41	K 1.737,60	0		
	Einzelplan 4.7 - Ergebnis			0,00	15.532,60		0		

Mandant 323 Eberbach		H A U S H A L T S R E C H N U N G			SHV		HJ. 2013		Stand 09.09.2014		Beträge in EUR						
Einzelplan 8 Wirtschaftliche Unternehmen, allgem. Grund- u. Sondervermögen		UA.8300 Stadtwerke Eberbach			SHV		Finanzkreis: 1000 Stadt Eberbach		Planvergleich		Zulässige Mehrausgaben						
H a u s h a l t s s t e l l e		HW		Reste vom Vorjahr		SOLL		IST		Neue Reste		Haushaltsansatz incl. Veränd.		Planvergleich mehr+/-wenig,-		Zulässige Mehrausgaben	
Haushaltsnummer	Bezeichnung																
4.8300	Stadtwerke Eberbach																
150000	Stadtwerke Einnahmen					30.725.124,84		30.725.124,84				0					
203000	Wasserversorgungsbeiträge					19.118,00		19.118,00				0					
650000	Stadtwerke Ausgaben					30.744.242,84		30.744.242,84				0					
4.8300	Unterabschnitt 4.8300 - Einnahmen					30.744.242,84		30.744.242,84				0					
4.8300	Unterabschnitt 4.8300 - Ausgaben					30.744.242,84		30.744.242,84				0					
	Unterabschnitt 4.8300 - Ergebnis					0,00		0,00				0					
	Abschnitt 4.83 - Einnahmen					30.744.242,84		30.744.242,84				0					
	Abschnitt 4.83 - Ausgaben					30.744.242,84		30.744.242,84				0					
	Abschnitt 4.83 - Ergebnis					0,00		0,00				0					
	Einzelplan 4.8 - Einnahmen					30.744.242,84		30.744.242,84				0					
	Einzelplan 4.8 - Ausgaben					30.744.242,84		30.744.242,84				0					
	Einzelplan 4.8 - Ergebnis					0,00		0,00				0					

Haushaltsstelle Nummer	Bezeichnung	HW	Reste vom Vorjahr	SOLL	IST	Neue Reste	Haushaltsansatz incl. Veränd.	Planvergleich mehr+/wenig,-	Zulässige Mehrausgaben
4.9490	Innere Darlehen								
202000	Ford. Innerer Darl. d. Harald-Stoß-Stift		K 100.655,49	127,39	0,00	K 100.782,88	0		
203000	Ford. Inn. Darl. d. Stft. Jugendaustausch		K 160.789,48	5.762,08	0,00	K 166.551,56	0		
802000	Innere Darlehen der Harald-Stoß-Stift.			127,39	127,39		0		
803000	Innere Darl. d. Stft. Jugendaustausch			5.762,08	5.762,08		0		
4.9490	Unterabschnitt 4.9490 - Einnahmen		K 261.444,97	5.889,47	0,00	K 267.334,44	0		
4.9490	Unterabschnitt 4.9490 - Ausgaben			5.889,47	5.889,47		0		
	Unterabschnitt 4.9490 - Ergebnis			0,00	5.889,47-		0		
	Abschnitt 4.94 - Einnahmen		K 261.444,97	5.889,47	0,00	K 267.334,44	0		
	Abschnitt 4.94 - Ausgaben			5.889,47	5.889,47		0		
	Abschnitt 4.94 - Ergebnis			0,00	5.889,47-		0		

Mandant 323 Eberbach		H A U S H A L T S R E C H N U N G			SHV		H J . 2 0 1 3		Stand 09.09.2014		Beträge in EUR	
Einzelplan 9 Allgemeine Finanzwirtschaft		U A . 9 5 1 0 A l l g e m e i n e R ü c k l a g e			S H V		F i n a n z k r e i s : 1 0 0 0 S t a d t E b e r b a c h		S t a d t E b e r b a c h		B e t r ä g e i n E U R	
H a u s h a l t s s t e l l e	Bezeichnung	HW	Reste vom Vorjahr	SOLL	IST	Neue Reste	Haushaltsansatz incl. Veränd.	Planvergleich mehr+/-wenig,-	Zulässige Mehrausgaben			
4.9510	Allgemeine Rücklage											
201000	Rücklagen			2.805.201,13	2.805.201,13		0					
801000	Rücklagen		K 5.958.483,50	2.805.201,13	2.805.201,13	K 8.763.684,63	0					
4.9510	Unterabschnitt 4.9510 - Einnahmen			2.805.201,13	2.805.201,13		0					
4.9510	Unterabschnitt 4.9510 - Ausgaben		K 5.958.483,50	2.805.201,13	2.805.201,13	K 8.763.684,63	0					
	Unterabschnitt 4.9510 - Ergebnis			0,00	2.805.201,13		0					

Haushaltsstelle Nummer	Bezeichnung	HW	Reste vom Vorjahr	SOLL		IST	Neue Reste	Haushaltsansatz incl. Veränd.	Planvergleich mehr+/wenig.-	Zulässige Mehrausgaben
4.9530	Sondervermögen in Geld									
201000	Harald-Stoess-Stiftung			127,39	127,39	127,39		0		
203000	Stiftung Jugendaustausch			5.762,08	5.762,08	5.762,08		0		
801000	Harald-Stoess-Stiftung		K 100.655,49	127,39	0,00	0,00	K 100.782,88	0		
803000	Stiftung Jugendaustausch		K 160.789,48	5.762,08	0,00	0,00	K 166.551,56	0		
4.9530	Unterschnitt 4.9530 - Einnahmen			5.889,47	5.889,47	5.889,47	K 267.334,44	0		
4.9530	Unterschnitt 4.9530 - Ausgaben		K 261.444,97	5.889,47	0,00	0,00		0		
	Unterschnitt 4.9530 - Ergebnis			0,00	5.889,47	5.889,47				
	Abschnitt 4.95 - Einnahmen			2.811.090,60	2.811.090,60	2.811.090,60	K 9.031.019,07	0		
	Abschnitt 4.95 - Ausgaben		K 6.219.928,47	2.811.090,60	0,00	0,00		0		
	Abschnitt 4.95 - Ergebnis			0,00	2.811.090,60	2.811.090,60				

Mandant 323 Eberbach		H A U S H A L T S R E C H N U N G			SHV		H J . 2 0 1 3		S t a n d 0 9 . 0 9 . 2 0 1 4		B e t r ä g e i n E U R	
Einzelplan 9 Allgemeine Finanzwirtschaft		U A . 9 9 1 0 K a s s e n b e s t ä n d e			H W		F i n a n z k r e i s : 1 0 0 0 S t a d t E b e r b a c h		P l a n v e r g l e i c h		Z u l ä s s i g e	
H a u s h a l t s s t e l l e	Bezeichnung	Reste vom Vorjahr	SOLL	IST	Neue Reste	Haushaltsansatz incl. Veränd.	Planvergleich mehr+/wenig,-	Zulässige Mehrausgaben				
4.9910	Kassenbestände											
201000	Kassenbestand Stadt Abschl.u.Übertrr.Buch.	K 4.014.536,14	6.690.439,56	4.014.536,14	K 6.690.439,56	0						
202000	Kassenbest.Stadtwerke Abschl.u.Übertrr.Bu	K 1.529.923,50	1.380.583,34	1.529.923,50	K 1.380.583,34	0						
801000	Kassenbestand Stadt Abschl.u.Übertrr.Buch.		6.690.439,56	6.690.439,56		0						
802000	Kassenbest.Stadtwerke Abschl.u.Übertrr.Bu		1.380.583,34	1.380.583,34		0						
4.9910	Unterabschnitt 4.9910 - Einnahmen	K 5.544.459,64	8.071.022,90	5.544.459,64	K 8.071.022,90	0						
4.9910	Unterabschnitt 4.9910 - Ausgaben		8.071.022,90	8.071.022,90		0						
	Unterabschnitt 4.9910 - Ergebnis		0,00	2.526.563,26-		0						
	Abschnitt 4.99 - Einnahmen	K 5.544.459,64	8.071.022,90	5.544.459,64	K 8.071.022,90	0						
	Abschnitt 4.99 - Ausgaben		8.071.022,90	8.071.022,90		0						
	Abschnitt 4.99 - Ergebnis		0,00	2.526.563,26-		0						
	Einzelplan 4.9 - Einnahmen	K 5.805.904,61	10.888.002,97	8.355.550,24	K 8.338.357,34	0						
	Einzelplan 4.9 - Ausgaben	K 6.219.928,47	10.888.002,97	8.076.912,37	K 9.031.019,07	0						
	Einzelplan 4.9 - Ergebnis		0,00	278.637,87		0						
	Sachbuchteil 4 - Einnahmen	K 12.043.276,42	49.619.690,11	53.276.012,38	K 8.386.954,15	0						
	Sachbuchteil 4 - Ausgaben	K 7.962.856,10	49.619.690,11	48.446.338,23	K 9.136.207,98	0						
	Sachbuchteil 4 - Ergebnis		0,00	4.829.674,15		0						

Haushaltsstelle Nummer	Bezeichnung	HW	Reste vom Vorjahr	SOLL	IST	Neue Reste	Haushaltsansatz incl. Veränd.	Planvergleich mehr+/wenig,-	Zulässige Mehrausgaben
	Einzelplan 4.0 - Einnahmen		6.123.154,36	5.999.355,46	12.128.443,98	5.934,16-	0		
	Einzelplan 4.0 - Ausgaben		151.902,52	5.999.355,46	6.103.531,26	47.726,72	0		
	Einzelplan 4.0 - Ergebnis			0,00	6.024.912,72		0		
	Einzelplan 4.1 - Einnahmen			6.810,96	6.753,46	57,50	0		
	Einzelplan 4.1 - Ausgaben		8.651,66	6.810,96	15.173,70	288,92	0		
	Einzelplan 4.1 - Ergebnis			0,00	8.420,24-		0		
	Einzelplan 4.2 - Einnahmen		9.306,51	37.574,85	43.340,79	3.540,57	0		
	Einzelplan 4.2 - Ausgaben			37.574,85	37.574,85		0		
	Einzelplan 4.2 - Ergebnis			0,00	5.765,94		0		
	Einzelplan 4.3 - Einnahmen			33.032,61	33.032,61		0		
	Einzelplan 4.3 - Ausgaben		163,64	33.032,61	31.420,60	1.775,65	0		
	Einzelplan 4.3 - Ergebnis			0,00	1.612,01		0		
	Einzelplan 4.4 - Einnahmen		5.460,00	5.025,22	4.975,22	5.510,00	0		
	Einzelplan 4.4 - Ausgaben		51.100,00	5.025,22	2.765,20	53.360,02	0		
	Einzelplan 4.4 - Ergebnis			0,00	2.210,02		0		
	Einzelplan 4.6 - Einnahmen		53.387,23	1.789.359,76	1.821.970,23	20.776,76	0		
	Einzelplan 4.6 - Ausgaben		1.523.487,24	1.789.359,76	3.312.547,00	300,00	0		
	Einzelplan 4.6 - Ergebnis			0,00	1.490.576,77-		0		
	Einzelplan 4.7 - Einnahmen		46.063,71	116.285,44	137.703,01	24.646,14	0		
	Einzelplan 4.7 - Ausgaben		7.622,57	116.285,44	122.170,41	1.737,60	0		
	Einzelplan 4.7 - Ergebnis			0,00	15.532,60		0		
	Einzelplan 4.8 - Einnahmen			30.744.242,84	30.744.242,84		0		
	Einzelplan 4.8 - Ausgaben			30.744.242,84	30.744.242,84		0		
	Einzelplan 4.8 - Ergebnis			0,00	0,00		0		
	Einzelplan 4.9 - Einnahmen		5.805.904,61	10.888.002,97	8.355.550,24	8.338.357,34	0		
	Einzelplan 4.9 - Ausgaben		6.219.928,47	10.888.002,97	8.076.912,37	9.031.019,07	0		
	Einzelplan 4.9 - Ergebnis			0,00	278.637,87		0		
	Sachbuchteil 4 - Einnahmen		12.043.276,42	49.619.690,11	53.276.012,38	8.386.954,15	0		
	Sachbuchteil 4 - Ausgaben		7.962.856,10	49.619.690,11	48.446.338,23	9.136.207,98	0		
	Sachbuchteil 4 - Ergebnis			0,00	4.829.674,15		0		

STADT EBERBACH
RHEIN-NECKAR-KREIS

JAHRESRECHNUNG 2013

ABSCHLUSS des SACHBUCHES für HAUSHALTSFREMDE VORGÄNGE

Abschluss des Sachbuchs für haushaltsneutrale Vorgänge									
Einnahmen	SOLL (Zunahme) Euro	IST (Abnahme) Euro	Neue Reste Endbestand Euro		Reste v. Vorjahr Anfangsbestand Euro	SOLL (Zunahme) Euro	IST (Abnahme) Euro	Ausgaben Neue Reste Endbestand Euro	
				Abschn. 9200 - Geldanl.					
				9210 Einl. b. Kreditinst.					
				9220 Bauspareinlagen					
				9230 Wertpapiere					
				9240 Darlehensforderg.					
				9270 Sonstige					
				Abschn. 9400					
261.444,97	5.889,47		267.334,44	9490 Innere Darlehen	5.889,47	5.889,47		5.889,47	
				Abschn. 9500 - Rücklagen					
	2.805.201,13	2.805.201,13		9510 Allgem. Rücklage	5.958.483,50	2.805.201,13			8.763.684,63
				9520 Sonderrücklage					
				9521					
				9522					
	5.889,47	5.889,47		9530 Sondervermögen in Geld	261.444,97	5.889,47			267.334,44
				9531					
				9532					
				Abschn. 9700 - Kassenkred.					
				Kassenkredite					
				Abschn. 9900 - Buchmäßig.					
				Kassenbestand					
5.544.459,64	8.071.022,90	5.544.459,64	8.071.022,90	9910 Kassenbestand	8.071.022,90	8.071.022,90		8.071.022,90	
				(b. Ausg: Weitergabe des Kassenbestandes d. lfd. HJ an das folgende HJ)					
				9920 Kassenvorgriff					
				(b. Einnahme: Übernahme d. Kassenvorgriiffs vom folgenden HJ)					
5.805.904,61	10.888.002,97	8.355.550,24	8.338.357,34	<-- Summen -->	6.219.928,47	10.888.002,97	8.076.912,37	8.076.912,37	9.031.019,07

**STADT EBERBACH
RHEIN-NECKAR-KREIS**

**HAUSHALTSRECHNUNG
GESAMTRECHNUNG
VERWALTUNGSHAUSHALT**

für das

Haushaltsjahr 2013

Nummer	Bezeichnung	Rechnungsergebnis		Haushaltsansatz		Planvergleich	
		Einnahmen	Ausgaben	Einnahmen	Ausgaben	Einnahmen	Ausgaben
0010	Gemeindeorgane	30.493,30	403.448,77	28.600,00	432.800,00	1.893,30	29.351,23-
0200	Hauptverwaltung	15.136,49	466.034,61	21.150,00	531.070,00	6.013,51-	65.035,39-
0220	Personalamt	74.726,06	295.355,26	76.200,00	289.600,00	1.473,94-	5.755,26
0230	Rechtsamt	6.896,81	155.265,81	5.650,00	157.300,00	1.246,81	2.034,19-
0300	Kämmerei	32.895,95	465.814,07	48.450,00	489.810,00	15.554,05-	23.995,93-
0310	Stadtkasse	31.630,81	235.868,18	32.300,00	240.070,00	669,19-	4.201,82-
0340	Steuerverwaltung	19.633,39	78.435,82	17.250,00	71.730,00	2.383,39	6.705,82
0350	Liegenschaftsverwaltung	1.079,53	134.610,12	1.000,00	141.210,00	79,53	6.599,88-
0500	Standesamt	35.667,25	67.772,45	30.400,00	92.150,00	5.267,25	24.377,55-
0520	Wahlen	8.079,34	18.349,47	15.000,00	41.100,00	6.920,66-	22.750,53-
0600	Verwaltungsgebäude und Einrichtung ges. Verwaltung	30.392,25	420.120,82	17.370,00	368.010,00	13.022,25	52.110,82
0610	Datenverarbeitung	0,00	189.751,57	250,00	226.530,00	250,00-	36.778,43-
0650	Telefonzentrale/Postdienst	28.093,59	76.626,76	21.000,00	71.100,00	7.093,59	5.526,76
0660	Vervielfältigungsstelle	40.190,93	40.190,93	47.100,00	47.100,00	6.909,07-	6.909,07-
0670	Zentrale Versicherungen	0,00	113.689,46	0,00	123.500,00	0,00	9.810,54-
0800	Einrichtungen für Verwaltungsangehörige	315,00	141.905,55	650,00	140.310,00	335,00-	1.595,55
0830	Personalrat	0,00	13.494,91	0,00	20.370,00	0,00	6.875,09-
	Summe Einzelplan 0	355.230,70	3.316.734,56	362.370,00	3.483.760,00	7.139,30-	167.025,44-

Nummer	Bezeichnung	Rechnungsergebnis		Haushaltsansatz		Planvergleich	
		Einnahmen	Ausgaben	Einnahmen	Ausgaben	Einnahmen	Ausgaben
1110	Ordnungsamt (Teilw. Bürgerbüro)	150.806,42	297.457,01	131.700,00	304.810,00	19.106,42	7.352,99-
1130	Vergleichsbehörde	0,00	4.159,32	100,00	4.500,00	100,00-	340,68-
1140	Grundbuchamt	64.521,37	199.513,71	65.250,00	205.310,00	728,63-	5.796,29-
1150	Passamt/Einwohnermeldeamt/Fundbüro (Bürgerbüro)	70.528,75	209.492,58	101.400,00	228.560,00	30.871,25-	19.067,42-
1170	Obdachlosenangelegenheiten	47.538,97	75.614,30	45.500,00	75.870,00	2.038,97	255,70-
1180	Tierschutz	0,00	10.657,54	0,00	14.400,00	0,00	3.742,46-
1200	Umweltamt	18.127,58	78.599,49	0,00	76.950,00	18.127,58	1.649,49
1310	Feuerwehren	73.533,26	344.824,99	65.550,00	316.950,00	7.983,26	27.874,99
1400	Katastrophenschutz	0,00	17.573,24	50,00	17.030,00	50,00-	543,24
1410	Technisches Hilfswerk	2.239,68	2.645,91	2.300,00	2.700,00	60,32-	54,09-
1420	Hochwasser-/Unwitterschäden/Folgenbeseitigung	0,00	15.985,12	0,00	550,00	0,00	15.435,12
	Summe Einzelplan 1	427.296,03	1.256.523,21	411.850,00	1.247.630,00	15.446,03	8.893,21

Nummer	Bezeichnung	Rechnungsergebnis		Haushaltsansatz		Planvergleich	
		Einnahmen	Ausgaben	Einnahmen	Ausgaben	Einnahmen	Ausgaben
2111	Dr.-Weiß-Grundschule	12.215,20	241.595,30	13.900,00	231.570,00	1.684,80-	10.025,30
2112	Steige-Grundschule	10.103,98	158.547,08	7.000,00	177.300,00	3.103,98	18.752,92-
2130	Werkrealschule Eberbach	272.340,96	296.577,23	270.200,00	338.790,00	2.140,96	42.212,77-
2180	Schulförderklasse an der Dr.-Weiß-Schule	0,00	6.892,23	2.250,00	5.380,00	2.250,00-	1.512,23
2210	Realschule	358.357,95	413.780,96	344.150,00	505.750,00	14.207,95	91.969,04-
2310	Hohenstaufen-Gymnasium	524.442,61	720.841,08	500.200,00	900.100,00	24.242,61	179.258,92-
2700	Förderschule	122.284,03	114.328,92	115.370,00	137.380,00	6.914,03	23.051,08-
2900	Schülerbeförderung	16.614,25	15.087,46	20.000,00	20.000,00	3.385,75-	4.912,54-
2910	Mensa Steige-Schulzentrum	662,17	57.795,27	0,00	75.200,00	662,17	17.404,73-
2911	Schülerhort, Randzeitenbetreuung Dr.-Weiß-Schule	167.857,96	270.815,06	147.000,00	267.470,00	20.857,96	3.345,06
2912	Randzeitenbetreuung Steige GS	48.215,81	91.749,92	46.000,00	93.390,00	2.215,81	1.640,08-
2913	Mensa Hohenstaufen-Gymnasium	0,00	51.993,92	0,00	52.200,00	0,00	206,08-
2950	Übrige schulische Aufgaben	0,00	64.523,00	0,00	65.210,00	0,00	687,00-
2951	Heizzentrale Schulzentrum Steige	3.000,00	0,00	3.000,00	1.000,00	0,00	1.000,00-
2952	Schulsozialarbeiter	29.640,00	127.004,08	43.000,00	126.940,00	13.360,00-	64,08
	Summe Einzelplan 2	1.565.734,92	2.631.531,51	1.512.070,00	2.997.680,00	53.664,92	366.148,49-

Nummer	Bezeichnung	Rechnungsergebnis		Haushaltsansatz		Planvergleich	
		Einnahmen	Ausgaben	Einnahmen	Ausgaben	Einnahmen	Ausgaben
3000	Verwaltung kultureller Angelegenheiten	32.083,07	134.214,06	29.100,00	123.190,00	2.983,07	11.024,06
3100	Stadtarchiv	60.362,40	175.867,75	59.500,00	173.860,00	862,40	2.007,75
3211	Museum der Stadt Eberbach	834,43	46.927,25	850,00	39.110,00	15,57-	7.817,25
3212	Ausstellungen	0,00	5.975,90-	0,00	4.430,00	0,00	10.405,90-
3310	Theater/ Konzerte/ Musikpflege	11.556,07	57.736,95	13.000,00	65.350,00	1.443,93-	7.613,05-
3330	Musikschule Eberbach e. V.	4.302,00	124.948,27	4.500,00	124.850,00	198,00-	98,27
3410	Heimspflege	0,00	88.666,02	0,00	88.810,00	0,00	143,98-
3420	Eberbacher Geschichtsblatt	4.989,96	27.220,23	7.450,00	27.830,00	2.460,04-	609,77-
3450	Jahresmünzen	186,00	186,00	200,00	0,00	14,00-	186,00
3500	Volkshochschule Eberbach-Neckargemünd	0,00	53.431,47	0,00	60.450,00	0,00	7.018,53-
3520	Stadtbibliothek	14.293,80	179.715,59	14.400,00	187.500,00	106,20-	7.784,41-
3600	Naturschutz- u. Landschaftspflege	18.097,56	35.747,05	8.000,00	37.500,00	10.097,56	1.752,95-
3650	Denkmalpflege	0,00	23.420,41	0,00	17.500,00	0,00	5.920,41
3700	Kirchliche Angelegenheiten	0,00	1.523,98	0,00	300,00	0,00	1.223,98
	Summe Einzelplan 3	146.705,29	943.629,13	137.000,00	950.680,00	9.705,29	7.050,87-

Nummer	Bezeichnung	Rechnungsergebnis		Haushaltsansatz		Planvergleich	
		Einnahmen	Ausgaben	Einnahmen	Ausgaben	Einnahmen	Ausgaben
4000	Sozialamt (allgem. Sozialdienst, teilw. Bürgerbüro)	0,00	228.415,75	0,00	225.350,00	0,00	3.065,75
4511	Jugendarbeit/Sozialarbeit	4.675,48	72.568,29	20.900,00	95.700,00	16.224,52-	23.131,71-
4601	Jugendtreff in der Dr.-Weiß-Schule	0,00	54.183,94	0,00	51.100,00	0,00	3.083,94
4602	Jugendzeitplatz	15.839,85	18.489,10	12.400,00	21.150,00	3.439,85	2.660,90-
4603	Jugendtreffplatz "In der Au"	0,00	524,18	400,00	700,00	400,00-	175,82-
4640	Förderung von Kindergärten/ Tageseinrichtungen	1.206.131,50	2.530.584,83	1.210.000,00	2.665.600,00	3.868,50-	135.015,17-
4700	Förderung der Wohlfahrtspflege	0,00	2.495,15	0,00	2.600,00	0,00	104,85-
4980	Sonstige soziale Angelegenheiten	0,00	10.227,31	0,00	10.570,00	0,00	342,69-
	Summe Einzelplan 4	1.226.646,83	2.917.488,55	1.243.700,00	3.072.770,00	17.053,17-	155.281,45-

Nummer	Bezeichnung	Rechnungsergebnis		Haushaltsansatz		Planvergleich	
		Einnahmen	Ausgaben	Einnahmen	Ausgaben	Einnahmen	Ausgaben
5410	Rettungsdienst	0,00	4.000,00	0,00	4.000,00	0,00	0,00
5450	Desinfektor	0,00	523,60	100,00	700,00	100,00-	176,40-
5470	Sonstige Einrichtungen u. Maßn. d. Gesundheitspfle	0,00	3.808,00	0,00	3.000,00	0,00	808,00
5471	Drogen- u. Suchtberatungsstelle	0,00	15.249,77	0,00	15.100,00	0,00	149,77
5500	Förderung des Sports	0,00	420.076,19	0,00	419.850,00	0,00	226,19
5501	Frühlingslauf Eberbach	16.866,52	10.983,26	6.000,00	6.000,00	10.866,52	4.983,26
5610	Sporthalle/ Mehrzweckhalle Rockenau	1.200,69	37.657,47	1.500,00	16.830,00	299,31-	20.827,47
5611	Mehrzweck-/ Sporthalle Dr.Weiß-Schule	107.047,84	107.047,84	118.510,00	118.510,00	11.462,16-	11.462,16-
5612	Sporthalle Steige-Schule	38.116,96	38.116,96	48.050,00	48.050,00	9.933,04-	9.933,04-
5613	Sporthalle Ittertal mit Freisportanlage	209.294,98	209.294,98	204.520,00	204.520,00	4.774,98	4.774,98
5614	Hohenstaufen-Sporthalle mit Freisportanlage	420.753,32	420.753,32	436.980,00	436.980,00	16.226,68-	16.226,68-
5620	Stadien, Sportplätze u. Bolzplätze	125.011,68	125.011,68	99.440,00	99.440,00	25.571,68	25.571,68
5621	Sportlerheim	46.884,30	46.884,30	44.530,00	44.530,00	2.354,30	2.354,30
5800	Park- und Gartenanlagen	0,00	294.335,43	0,00	267.840,00	0,00	26.495,43
5830	Öffentliche Spielplätze	1.500,00	89.909,77	1.500,00	113.030,00	0,00	23.120,23-
5900	Sonstige Erholungseinrichtungen	3.000,00	2.659,72	3.000,00	4.260,00	0,00	1.600,28-
5910	Camping-Park	19.170,81	32.744,79	19.250,00	34.950,00	79,19-	2.205,21-
	Summe Einzelplan 5	988.847,10	1.859.057,08	983.380,00	1.837.590,00	5.467,10	21.467,08

Nummer	Bezeichnung	Rechnungsergebnis		Haushaltsansatz		Planvergleich	
		Einnahmen	Ausgaben	Einnahmen	Ausgaben	Einnahmen	Ausgaben
6000	Bauverwaltung	39.218,45	348.466,47	35.250,00	357.710,00	3.968,45	9.243,53-
6010	Hochbauverwaltung	3.558,56	162.180,05	1.200,00	154.600,00	2.358,56	7.580,05
6020	Tiefbauverwaltung	103.273,74	189.831,36	115.000,00	205.090,00	11.726,26-	15.258,64-
6100	Ortsplanung	3.602,93	124.383,79	3.500,00	289.190,00	102,93	164.806,21-
6121	Gutachterausschuss	4.623,96	20.810,41	8.700,00	16.550,00	4.076,04-	4.260,41
6130	Bauordnung	0,00	52.456,73	0,00	40.600,00	0,00	11.856,73
6300	Gemeindestraßen	156.363,89	1.218.108,67	158.020,00	1.465.250,00	1.656,11-	247.141,33-
6310	Brücken	0,00	9.263,99	0,00	25.600,00	0,00	16.336,01-
6700	Straßenbeleuchtung	3.006,50	316.256,17	3.000,00	341.000,00	6,50	24.743,83-
6750	Straßenreinigung-Winterdienst	23.864,71	435.218,69	0,00	452.700,00	23.864,71	17.481,31-
6800	Einrichtungen für den ruhenden Verkehr	212.459,83	97.314,67	200.050,00	88.100,00	12.409,83	9.214,67
6900	Wasserläufe, Wasserbau	0,00	10.150,47	0,00	53.400,00	0,00	43.249,53-
	Summe Einzelplan 6	549.972,57	2.984.441,47	524.720,00	3.489.790,00	25.252,57	505.348,53-

Nummer	Bezeichnung	Rechnungsergebnis		Haushaltsansatz		Planvergleich	
		Einnahmen	Ausgaben	Einnahmen	Ausgaben	Einnahmen	Ausgaben
7010	Kläwerk/Pumpwerke/RÜB/HS /Verb.Leitung.zu Ortst.	2.332.132,08	2.267.716,91	2.350.800,00	2.338.860,00	18.667,92-	71.143,09-
7011	Kleineinleitungen	0,00	751,59	0,00	1.000,00	0,00	248,41-
7050	Kanalisation einschließl. Sonderbauwerke	1.422.302,71	983.893,12	1.577.650,00	1.644.510,00	155.347,29-	660.616,88-
7240	Alllastenbeseitigung	0,00	529,55	0,00	3.500,00	0,00	2.970,45-
7310	Wochenmärkte	36.275,30	29.504,20	35.000,00	31.360,00	1.275,30	1.855,80-
7330	Kuckucksmarkt	79.752,10	134.340,18	82.540,00	128.340,00	2.787,90-	6.000,18
7340	Frühlingsfest	9.821,13	53.228,72	17.200,00	59.630,00	7.378,87-	6.401,28-
7400	Schlacht- und Viehhöfe	2.200,00	15.779,20	2.200,00	16.300,00	0,00	520,80-
7500	Bestattungswesen	303.173,78	385.799,35	339.100,00	366.050,00	35.926,22-	19.749,35
7501	Bestattungswesen (Pflege besonderer Gräber)	4.533,44	1.084,55	4.500,00	2.900,00	33,44	1.815,45-
7620	Öffentliche Uhren	0,00	0,00	0,00	1.600,00	0,00	1.600,00-
7630	Anschlagssäulen,Plakattafeln u. so. Werbeeinricht.	2.530,48	2.718,82	2.500,00	850,00	30,48	1.868,82
7650	Öffentliche Bedürfnisanstalten	0,00	15.986,71	0,00	34.100,00	0,00	18.113,29-
7710	Städt. Servicebetriebe Bauhof/ Stadtgärtnerei	2.108.990,03	2.108.990,03	2.037.170,00	2.037.170,00	71.820,03	71.820,03
7800	Allg. Landwirtschaftl. Angelegenheiten	1.577,61	4.198,95	450,00	4.310,00	1.127,61	111,05-
7820	Zuchtierhaltung	0,00	238,88	0,00	200,00	0,00	38,88
7830	Wirtschaftswege	0,00	44.229,09	0,00	39.500,00	0,00	4.729,09
7900	Tourismus	51.653,29	164.352,81	58.400,00	227.730,00	6.746,71-	63.377,19-
7910	Förd. v. Wirtschaft und Verkehr/ Stadtmarketing	146.954,67	93.588,56	148.350,00	105.760,00	1.395,33-	12.171,44-
	Summe Einzelplan 7	6.501.896,62	6.306.931,22	6.655.860,00	7.043.670,00	153.963,38-	736.738,78-

Nummer	Bezeichnung	Rechnungsergebnis		Haushaltsansatz		Planvergleich	
		Einnahmen	Ausgaben	Einnahmen	Ausgaben	Einnahmen	Ausgaben
8100	Elektrizitätsversorgung	19.925,15	0,00	35.000,00	0,00	15.074,85-	0,00
8300	Stadwerke Eberbach	585.000,00	0,00	585.000,00	0,00	0,00	0,00
8400	Stadthalle	177.538,40	567.465,81	204.900,00	588.130,00	27.361,60-	20.664,19-
8500	Wein- und Obstbau	31,00	0,00	30,00	0,00	1,00	0,00
8550	Forstbetrieb -Verwaltung-	20.508,98	341.109,23	7.350,00	329.510,00	13.158,98	11.599,23
8551	Forst -Holzernte-	1.298.240,02	381.741,68	1.270.600,00	479.500,00	27.640,02	97.758,32-
8552	Forst -Ernte von Nebenerzeugnissen-	35.124,55	943,58	21.600,00	1.600,00	13.524,55	656,42-
8553	Forst -Bestandsbegründung-	0,00	4.167,24	0,00	6.400,00	0,00	2.232,76-
8554	Forst -Bestandspflege-	2.976,50	25.170,14	3.000,00	26.200,00	23,50-	1.029,86-
8555	Forst -Jagd und Schutz gegen Wild-	79.827,13	7.487,78	78.050,00	14.840,00	1.777,13	7.352,22-
8556	Forst -Übriger Forstschutz-	0,00	12.452,93	0,00	23.500,00	0,00	11.047,07-
8557	Forst -Wege und Brücken-	30.008,58	80.575,40	1.050,00	86.750,00	28.958,58	6.174,60-
8558	Forst -Maschinen und Fuhrpark-	0,00	115.005,85	50,00	159.400,00	50,00-	44.394,15-
8559	Forst -Sonstige Betriebsbereiche	39.618,45	160.766,48	61.100,00	241.600,00	21.481,55-	80.833,52-
8720	Tiefgarage Leopoldsplatz	60.832,24	212.455,44	55.800,00	244.200,00	5.032,24	31.744,56-
8810	Wohn- u. Geschäftsgebäude	159.935,40	459.050,90	153.500,00	454.680,00	6.435,40	4.370,90
8811	Energie-Management bebaute Grundstücke	0,00	0,00	0,00	34.000,00	0,00	34.000,00-
8820	Unbebaute Grundstücke	43.472,07	65.189,43	42.700,00	48.000,00	772,07	17.189,43
8830	Sonstiges Grundvermögen	11.333,48	220,45	11.000,00	230,00	333,48	9,55-
8910	Harald-Stoess-Stiftung	4.027,39	4.027,39	4.000,00	4.000,00	27,39	27,39
8930	Stiftung Jugendaustausch mit Partnerstädten	6.431,58	6.431,58	6.200,00	6.200,00	231,58	231,58
	Summe Einzelplan 8	2.574.830,92	2.444.261,31	2.540.930,00	2.748.740,00	33.900,92	304.478,69-

Nummer	Bezeichnung	Rechnungsergebnis		Haushaltsansatz		Planvergleich	
		Einnahmen	Ausgaben	Einnahmen	Ausgaben	Einnahmen	Ausgaben
9000	Steuern, allgm.Zuweisungen u. allgm. Umlagen	19.157.613,82	9.294.705,99	19.308.050,00	9.388.900,00	150.436,18-	94.194,01-
9100	Sonstige allgemeine Finanzwirtschaft	3.297.446,45	2.836.917,22	4.101.330,00	1.520.050,00	803.883,55-	1.316.867,22
9990		0,00	0,00	0,00	0,00	0,00	0,00
	Summe Einzelplan 9	22.455.060,27	12.131.623,21	23.409.380,00	10.908.950,00	954.319,73-	1.222.673,21

Nummer	Bezeichnung	Rechnungsergebnis		Haushaltsansatz		Planvergleich	
		Einnahmen	Ausgaben	Einnahmen	Ausgaben	Einnahmen	Ausgaben
0	Allgemeine Verwaltung	355.230,70	3.316.734,56	362.370,00	3.483.760,00	7.139,30-	167.025,44-
1	Öffentliche Sicherheit und Ordnung	427.296,03	1.256.523,21	411.850,00	1.247.630,00	15.446,03	8.893,21
2	Schulen	1.565.734,92	2.631.531,51	1.512.070,00	2.997.680,00	53.664,92	366.148,49-
3	Wissenschaft, Forschung und Kulturpflege	146.705,29	943.629,13	137.000,00	950.680,00	9.705,29	7.050,87-
4	Soziale Sicherung	1.226.646,83	2.917.488,55	1.243.700,00	3.072.770,00	17.053,17-	155.281,45-
5	Gesundheit, Sport, Erholung	988.847,10	1.859.057,08	983.380,00	1.837.590,00	5.467,10	21.467,08
6	Bau- und Wohnungswesen, Verkehr	549.972,57	2.984.441,47	524.720,00	3.489.790,00	25.252,57	505.348,53-
7	Öffentliche Einrichtungen, Wirtschaftsförderung	6.501.896,62	6.306.931,22	6.655.860,00	7.043.670,00	153.963,38-	736.738,78-
8	Wirtschaftliche Unternehmen, allgem. Grund- u. Sondervermögen	2.574.830,92	2.444.261,31	2.540.930,00	2.748.740,00	33.900,92	304.478,69-
9	Allgemeine Finanzwirtschaft	22.455.060,27	12.131.623,21	23.409.380,00	10.908.950,00	954.319,73-	1.222.673,21
	Summe Gesamtrechnung	36.792.221,25	36.792.221,25	37.781.260,00	37.781.260,00	989.038,75-	989.038,75-

**STADT EBERBACH
RHEIN-NECKAR-KREIS**

HAUSHALTSRECHNUNG

GESAMTRECHNUNG

VERMÖGENSHAUSHALT

für das

Haushaltsjahr 2013

Nummer	Bezeichnung	Rechnungsergebnis		Haushaltsansatz		Planvergleich	
		Einnahmen	Ausgaben	Einnahmen	Ausgaben	Einnahmen	Ausgaben
0300	Kämmerei	0,00	652,30	0,00	50,00	0,00	602,30
0600	Verwaltungsgebäude und Einrichtung ges. Verwaltung	0,00	62.141,15-	0,00	3.000,00	0,00	65.141,15-
0610	Datenverarbeitung	0,00	1,60-	0,00	0,00	0,00	1,60-
	Summe Einzelplan 0	0,00	61.490,45-	0,00	3.050,00	0,00	64.540,45-

Nummer	Bezeichnung	Rechnungsergebnis		Haushaltsansatz		Planvergleich	
		Einnahmen	Ausgaben	Einnahmen	Ausgaben	Einnahmen	Ausgaben
1310	Feuerwehren	4.393,19-	120.454,48	274.500,00	409.850,00	278.893,19-	289.395,52-
	Summe Einzelplan 1	4.393,19-	120.454,48	274.500,00	409.850,00	278.893,19-	289.395,52-

Nummer	Bezeichnung	Rechnungsergebnis		Haushaltsansatz		Planvergleich	
		Einnahmen	Ausgaben	Einnahmen	Ausgaben	Einnahmen	Ausgaben
2111	Dr.-Weiß-Grundschule	0,00	57.131,90	33.000,00	100.000,00	33.000,00-	42.868,10-
2112	Steige-Grundschule	0,00	39.625,03	0,00	91.000,00	0,00	51.374,97-
2130	Werkrealschule Eberbach	236.000,00-	138.886,84	0,00	339.000,00	236.000,00-	200.113,16-
2210	Realschule	0,00	73.778,17-	0,00	28.600,00	0,00	102.378,17-
2310	Hohenstaufen-Gymnasium	507.250,00-	547.109,92-	450,00	396.350,00	507.700,00-	943.459,92-
2700	Förderschule	0,00	15.509,97	0,00	16.500,00	0,00	990,03-
2910	Mensa Steige-Schulzentrum	0,00	15.492,95-	0,00	0,00	0,00	15.492,95-
2911	Schülerhort, Randzeitenbetreuung Dr.-Weiß-Schule	0,00	1.012,33	0,00	1.000,00	0,00	12,33
2920	Ganztagsschule Steigeschulzentrum	0,00	0,00	0,00	0,00	0,00	0,00
	Summe Einzelplan 2	743.250,00-	384.214,97-	33.450,00	972.450,00	776.700,00-	1.356.664,97-

Nummer	Bezeichnung	Rechnungsergebnis		Haushaltsansatz		Planvergleich	
		Einnahmen	Ausgaben	Einnahmen	Ausgaben	Einnahmen	Ausgaben
4640	Förderung von Kindergärten/ Tageseinrichtungen	0,00	59.433,46	0,00	135.100,00	0,00	75.666,54-
	Summe Einzelplan 4	0,00	59.433,46	0,00	135.100,00	0,00	75.666,54-

Nummer	Bezeichnung	Rechnungsergebnis		Haushaltsansatz		Planvergleich	
		Einnahmen	Ausgaben	Einnahmen	Ausgaben	Einnahmen	Ausgaben
5610	Sporthalle/ Mehrzweckhalle Rockenau	0,00	0,00	0,00	6.000,00	0,00	6.000,00-
5612	Sporthalle Steige-Schule	0,00	9.000,00-	0,00	0,00	0,00	9.000,00-
5613	Sporthalle Ittertal mit Freisportanlage	0,00	10.503,82-	0,00	1.500,00	0,00	12.003,82-
5614	Hohenstaufen-Sporthalle mit Freisportanlage	0,00	225.422,41-	0,00	600,00	0,00	226.022,41-
5620	Stadien, Sportplätze u. Bolzplätze	0,00	6.044,35	0,00	7.700,00	0,00	1.655,65-
5830	Öffentliche Spielplätze	0,00	80.000,00-	0,00	0,00	0,00	80.000,00-
5910	Camping-Park	0,00	8.286,85-	0,00	0,00	0,00	8.286,85-
	Summe Einzelplan 5	0,00	327.168,73-	0,00	15.800,00	0,00	342.968,73-

Nummer	Bezeichnung	Rechnungsergebnis		Haushaltsansatz		Planvergleich	
		Einnahmen	Ausgaben	Einnahmen	Ausgaben	Einnahmen	Ausgaben
6140	Umlegung von Grundstücken	0,00	185.830,13-	400,00	0,00	400,00-	185.830,13-
6150	Sanierungs-/ Entwicklungsmaßn. n. d. BauGB	200.000,00	1.599.844,90-	0,00	301.300,00	200.000,00	1.901.144,90-
6200	Wohnungsbauförderung und Wohnungsfürsorge	0,00	0,00	0,00	800.000,00	0,00	800.000,00-
6300	Gemeindestraßen	649.465,17-	32.223,40	570.270,00	1.568.570,00	1.219.735,17-	1.536.346,60-
6600	Bundes- und Landesstraßen	0,00	2.458,35	0,00	2.070,00	0,00	388,35
6700	Straßenbeleuchtung	0,00	4.789,75	0,00	5.000,00	0,00	210,25-
6750	Straßenreinigung-Winterdienst	0,00	4.645,71	0,00	10.000,00	0,00	5.354,29-
6900	Wasserläufe, Wasserbau	19.239,00	213.971,07-	292.800,00	527.000,00	273.561,00-	740.971,07-
	Summe Einzelplan 6	430.226,17-	1.955.528,89-	863.470,00	3.213.940,00	1.293.696,17-	5.169.468,89-

Nummer	Bezeichnung	Rechnungsergebnis		Haushaltsansatz		Planvergleich	
		Einnahmen	Ausgaben	Einnahmen	Ausgaben	Einnahmen	Ausgaben
7010	Kläwerk/Pumpwerke/RÜB/HS /Verb.Leitung.zu Ortst.	0,00	316.552,34-	0,00	30.000,00	0,00	346.552,34-
7050	Kanalisation einschließl. Sonderbauwerke	27.576,40	149.805,46-	27.580,00	423.000,00	3,60-	572.805,46-
7500	Bestattungswesen	0,00	9.562,64-	0,00	5.000,00	0,00	14.562,64-
7710	Städt. Servicebetriebe Bauhof/ Stadtgärtnerei	2.000,00-	138.076,62-	0,00	5.000,00	2.000,00-	143.076,62-
7900	Tourismus	10.000,00	9.039,98	0,00	10.000,00	10.000,00	960,02-
7910	Förd. v. Wirtschaft und Verkehr/ Stadtmarketing	0,00	0,00	0,00	1.300,00	0,00	1.300,00-
	Summe Einzelplan 7	35.576,40	604.957,08-	27.580,00	474.300,00	7.996,40	1.079.257,08-

Nummer	Bezeichnung	Rechnungsergebnis		Haushaltsansatz		Planvergleich	
		Einnahmen	Ausgaben	Einnahmen	Ausgaben	Einnahmen	Ausgaben
8110	Breitbandversorgung	0,00	0,00	0,00	0,00	0,00	0,00
8300	Stadwerke Eberbach	0,00	136.663,00	0,00	763.700,00	0,00	627.037,00-
8400	Stadthalle	84.000,00-	49.452,43-	0,00	0,00	84.000,00-	49.452,43-
8551	Forst -Holzernte-	0,00	0,00	0,00	2.000,00	0,00	2.000,00-
8557	Forst -Wege und Brücken-	0,00	50.000,00-	0,00	0,00	0,00	50.000,00-
8558	Forst -Maschinen und Fuhrpark-	0,00	49.049,40-	0,00	1.500,00	0,00	50.549,40-
8559	Forst -Sonstige Betriebsbereiche	0,00	11.000,00-	0,00	0,00	0,00	11.000,00-
8720	Tiefgarage Leopoldplatz	0,00	132.445,49-	0,00	0,00	0,00	132.445,49-
8810	Wohn- u. Geschäftsgebäude	0,00	0,00	0,00	0,00	0,00	0,00
8820	Unbebaute Grundstücke	110.386,24	52.468,27	848.800,00	105.900,00	738.413,76-	53.431,73-
8910	Harald-Stoess-Stiftung	127,39	127,39	0,00	0,00	127,39	127,39
8930	Stiftung Jugendaustausch mit Partnerstädten	5.762,08	5.762,08	0,00	0,00	5.762,08	5.762,08
	Summe Einzelplan 8	32.275,71	96.926,58-	848.800,00	873.100,00	816.524,29-	970.026,58-

Nummer	Bezeichnung	Rechnungsergebnis		Haushaltsansatz		Planvergleich	
		Einnahmen	Ausgaben	Einnahmen	Ausgaben	Einnahmen	Ausgaben
9100	Sonstige allgemeine Finanzwirtschaft	1.326.389,31	3.466.770,82	5.522.720,00	1.472.930,00	4.196.330,69-	1.993.840,82
	Summe Einzelplan 9	1.326.389,31	3.466.770,82	5.522.720,00	1.472.930,00	4.196.330,69-	1.993.840,82

Zusammenstellung der Einzelpläne

Nummer	Bezeichnung	Rechnungsergebnis		Haushaltsansatz		Planvergleich	
		Einnahmen	Ausgaben	Einnahmen	Ausgaben	Einnahmen	Ausgaben
0	Allgemeine Verwaltung	0,00	61.490,45-	0,00	3.050,00	0,00	64.540,45-
1	Öffentliche Sicherheit und Ordnung	4.393,19-	120.454,48	274.500,00	409.850,00	278.893,19-	289.395,52-
2	Schulen	743.250,00-	384.214,97-	33.450,00	972.450,00	776.700,00-	1.356.664,97-
4	Soziale Sicherung	0,00	59.433,46	0,00	135.100,00	0,00	75.666,54-
5	Gesundheit, Sport, Erholung	0,00	327.168,73-	0,00	15.800,00	0,00	342.968,73-
6	Bau- und Wohnungswesen, Verkehr	430.226,17-	1.955.528,89-	863.470,00	3.213.940,00	1.293.696,17-	5.169.468,89-
7	Öffentliche Einrichtungen, Wirtschaftsförderung	35.576,40	604.957,08-	27.580,00	474.300,00	7.996,40	1.079.257,08-
8	Wirtschaftliche Unternehmen, allgem. Grund- u. Sondervermögen	32.275,71	96.926,58-	848.800,00	873.100,00	816.524,29-	970.026,58-
9	Allgemeine Finanzwirtschaft	1.326.389,31	3.466.770,82	5.522.720,00	1.472.930,00	4.196.330,69-	1.993.840,82
	Summe Gesamtrechnung	216.372,06	216.372,06	7.570.520,00	7.570.520,00	7.354.147,94-	7.354.147,94-
	Summe Gesamthaushalt	216.372,06	216.372,06	7.570.520,00	7.570.520,00	7.354.147,94-	7.354.147,94-

**STADT EBERBACH
RHEIN-NECKAR-KREIS**

**HAUSHALTSRECHNUNG
RECHNUNGSQUERSCHNITT**

für das

Haushaltsjahr 2013

Gld. Nr.	Aufgabenbereich	Einnahmen aus Verwaltung und Betrieb	Sonstige Finanzeinnahmen	Personalausgaben	Sächlicher Verwaltungs- und Betriebsaufwand, weitere Finanzausgaben	Zuweisungen und Zuschüsse	Zusussbedarf	Objektbezogene Einnahmen des Vermögenshaushalts	Baumaßnahmen	Sonstige Investitionsausgaben	Verpflichtungsermächtigungen
		Gruppen 10-17	Gruppen 061,20-27	Gruppen 40-46	Gruppen 50-66,84	Gruppen 70-79	(Sp.5bis7/,3+4)	Gruppen 32-36	Gruppen 94-96	Gruppen 92,93,98,991	12
01	02	03	04	05	06	07	08	09	10	11	
00	Gemeindeorgane	30.493,30	0,00	338.085,72	75.263,67	9.900,62	372.955,47	0,00	0,00	0,00	0
02	Hauptverwaltung	96.759,36	0,00	781.927,48	134.728,20	0,00	819.896,32	0,00	0,00	0,00	0
03	Finanzverwaltung	84.843,50	396,18	786.256,92	120.683,98	7.787,29	829.488,51	0,00	0,00	0,00	0
05	Besondere Dienststellen der allgm. Verwaltung	43.746,59	0,00	61.069,32	25.052,60	0,00	42.375,33	0,00	0,00	0,00	0
06	Einrichtungen für die gesamte Verwaltung	98.676,77	0,00	439.761,29	400.618,25	0,00	741.702,77	0,00	0,00	0,00	0
08	Einrichtungen für Verwaltungsanghörige	315,00	0,00	134.077,33	21.323,13	0,00	155.065,46	0,00	0,00	0,00	0
	Summe Einzelplan 0	354.834,52	396,18	2.541.178,06	777.669,83	2.113,33	2.961.503,86	0,00	0,00	0,00	0
	EUR je Einwohner	24,15	0,03	172,95	52,93	0,14	201,56	0,00	0,00	0,00	0,00
11	Öffentliche Ordnung	221.100,84	112.294,67	541.504,95	247.528,75	7.860,76	463.498,95	0,00	0,00	0,00	0
12	Umweltamt	18.127,58	0,00	61.106,16	17.493,33	0,00	60.471,91	0,00	0,00	0,00	0
13	Feuerschutz	73.533,26	0,00	134.209,56	208.355,43	2.260,00	271.291,73	0,00	0,00	0,00	0
14	Katastrophenschutz	2.239,68	0,00	16.168,17	18.036,10	2.000,00	33.964,59	0,00	0,00	0,00	0
	Summe Einzelplan 1	315.001,36	112.294,67	752.988,84	491.413,61	12.120,76	829.227,18	0,00	0,00	0,00	0
	EUR je Einwohner	21,44	7,64	51,25	33,45	0,82	56,44	0,00	0,00	0,00	0,00
21	Schulen	294.660,14	0,00	123.127,47	580.484,37	0,00	408.951,70	0,00	0,00	0,00	0
22	Realschulen	358.357,95	0,00	92.059,27	321.181,69	540,00	55.423,01	0,00	0,00	0,00	0
23	Gymnasien (ohne berufliche Gymnasien)	524.442,61	0,00	108.723,25	611.860,33	257,50	196.398,47	0,00	0,00	0,00	0
27	Sonderschulen und Sonderschulkindergärten	122.284,03	0,00	19.372,28	94.956,64	0,00	7.955,11	0,00	0,00	0,00	0
29	Sonstiges	265.990,19	0,00	422.371,78	213.730,96	42.865,97	412.978,52	0,00	0,00	0,00	0

Gld. Nr.	Aufgabenbereich	Einnahmen aus Verwaltung und Betrieb	Sonstige Finanzz-einnahmen	Personal-ausgaben	Sächlicher Verwaltungs- und Betriebs-aufwand, wei-tere Finanz-ausgaben	Zuweisungen und Zuschüsse	Zuschuss-bedarf	Objekt-bezogene Einnahmen des Vermögens-haushalts	Bau-maßnahmen	Sonstige Investitions-ausgaben	Verpflich-tungs-ermächti-gungen
		Gruppen 10-17 03	Gruppen 061,20-27 04	Gruppen 40-46 05	Gruppen 50-66,84 06	Gruppen 70-79 07	(Sp.5bis7/,3+4) 08	Gruppen 32-36 09	Gruppen 94-96 10	Gruppen 92,93,98,991 11	12
01											
	Summe Einzelplan 2 EUR je Einwohner	1.565.734,92 106,56	0,00 0,00	765.654,05 52,11	1.822.213,99 124,02	43.663,47 2,97	1.065.796,59 72,54	0,00 0,00	0,00 0,00	0,00 0,00	0 0,00
30	Verwaltung kultureller Angelegenheiten	32.083,07	0,00	126.002,04	8.212,02	0,00	102.130,99	0,00	0,00	0,00	0
31	Wissenschaft und Forschung	60.362,40	0,00	122.352,67	53.515,08	0,00	115.505,35	0,00	0,00	0,00	0
32	Museen, Sammlungen, Ausstellungen	834,43	0,00	10.457,88	25.183,47	5.310,00	40.116,92	0,00	0,00	0,00	0
33	Theater, Konzerte, Musikpflege	15.858,07	0,00	0,00	34.251,07	148.434,15	166.827,15	0,00	0,00	0,00	0
34	Sonstige Kunstpflege	5.175,96	0,00	0,00	102.388,70	13.683,55	110.896,29	0,00	0,00	0,00	0
35	Volksbildung	14.293,80	0,00	114.580,77	62.253,02	56.313,27	218.853,26	0,00	0,00	0,00	0
36	Naturschutz, Landschaftspflege, Heimatpflege	18.097,56	0,00	0,00	58.073,59	1.093,87	41.069,90	0,00	0,00	0,00	0
37	Kirchen	0,00	0,00	0,00	0,00	1.523,98	1.523,98	0,00	0,00	0,00	0
	Summe Einzelplan 3 EUR je Einwohner	146.705,29 9,98	0,00 0,00	373.393,36 25,41	343.876,95 23,40	226.358,82 15,41	796.923,84 54,24	0,00 0,00	0,00 0,00	0,00 0,00	0 0,00

Gld. Nr.	Aufgabenbereich	Einnahmen aus Verwaltung und Betrieb	Sonstige Finanzeinnahmen	Personalausgaben	Sächlicher Verwaltungsaufwand, weitere Finanzausgaben	Zuweisungen und Zuschüsse	Zusussbedarf	Objektbezogene Einnahmen des Vermögenshaushalts	Baumaßnahmen	Sonstige Investitionsausgaben	Verpflichtungsermächtigungen
		Gruppen 10-17 03	Gruppen 061,20-27 04	Gruppen 40-46 05	Gruppen 50-66,84 06	Gruppen 70-79 07	(Sp.5bis7,3+4) 08	Gruppen 32-36 09	Gruppen 94-96 10	Gruppen 92,93,98,991 11	12
40	Verwaltung der sozialen Angelegenheiten	0,00	0,00	222.359,65	6.056,10	0,00	228.415,75	0,00	0,00	0,00	0
45	Jugendhilfe nach Kinder- u. Jugendhilfegesetz	4.675,48	0,00	23.378,87	43.569,50	5.619,92	67.892,81	0,00	0,00	0,00	0
46	Einrichtungen der Jugendhilfe	1.221.971,35	0,00	5.394,93	38.704,82	2.559.682,30	1.381.810,70	0,00	0,00	0,00	0
47	Förderung anderer Träger der Wohlfahrtspflege	0,00	0,00	0,00	0,00	2.495,15	2.495,15	0,00	0,00	0,00	0
49	Sonst. Soziale Angelegenheiten	0,00	0,00	740,50	511,29	8.975,52	10.227,31	0,00	0,00	0,00	0
	Summe Einzelplan 4	1.226.646,83	0,00	251.873,95	88.841,71	2.576.772,89	1.690.841,72	0,00	0,00	0,00	0
	EUR je Einwohner	83,49	0,00	17,14	6,05	175,37	115,08	0,00	0,00	0,00	0,00
54	Sonst. Einrichtungen und Maßn. der Gesundheitspfl	0,00	0,00	0,00	4.965,12	18.616,25	23.581,37	0,00	0,00	0,00	0
55	Förderung des Sports	16.866,52	0,00	0,00	413.937,93	17.121,52	414.192,93	0,00	0,00	0,00	0
56	Eigene Sportstätten	859.836,77	88.473,00	52.339,69	925.013,10	7.413,76	36.456,78	0,00	0,00	0,00	0
58	Park- und Gartenanlagen	1.500,00	0,00	4.417,38	379.827,82	0,00	382.745,20	0,00	0,00	0,00	0
59	Sonstige Erholungseinrichtungen	20.953,81	1.217,00	0,00	34.654,51	750,00	13.233,70	0,00	0,00	0,00	0
	Summe Einzelplan 5	899.157,10	89.690,00	56.757,07	1.758.398,48	43.901,53	870.209,98	0,00	0,00	0,00	0
	EUR je Einwohner	61,20	6,10	3,86	119,68	2,99	59,23	0,00	0,00	0,00	0,00

Gld. Nr.	Aufgabenbereich	Gruppen 10-17 03	Sonstige Finanz- einnahmen Gruppen 061,20-27 04	Personal- ausgaben Gruppen 40-46 05	Sächlicher Verwaltungs- und Betriebs- aufwand, wei- tere Finanz- ausgaben Gruppen 50-66,84 06	Zuweisungen und Zuschüsse Gruppen 70-79 07	Zuschuss- bedarf (Sp.5bis7/,3+4) 08	Objekt- bezogene Einnahmen des Vermögens- haushalts Gruppen 32-36 09	Bau- maßnahmen Gruppen 94-96 10	Sonstige Investitions- ausgaben Gruppen 92,93,98,991 11	Verpflich- tungs- ermächti- gungen
01	02										12
60	Bauverwaltung	146.050,75	0,00	642.408,80	58.069,08	0,00	554.427,13	0,00	0,00	0,00	0
61	Städteplanung, Vermessung, Bauordnung	8.226,89	0,00	235.943,47	38.292,54	0,00	189.424,04	0,00	0,00	0,00	0
63	Gemeindestraßen	156.363,89	0,00	2.763,76	1.224.608,90	0,00	1.071.008,77	0,00	0,00	0,00	0
67	Straßenbeleuchtung und -reinigung	26.871,21	0,00	541,76	750.933,10	0,00	724.603,65	0,00	0,00	0,00	0
68	Einrichtungen für den ruhenden Verkehr	212.459,83	0,00	67.592,77	29.721,90	0,00	115.145,16	0,00	0,00	0,00	0
69	Wasserläufe, Wasserbau	0,00	0,00	0,00	10.150,47	0,00	10.150,47	0,00	0,00	0,00	0
	Summe Einzelplan 6	549.972,57	0,00	949.250,56	2.035.190,91	0,00	2.434.468,90	0,00	0,00	0,00	0
	EUR je Einwohner	37,43	0,00	64,61	138,51	0,00	165,69	0,00	0,00	0,00	0,00
70	Abwasserbeseitigung	3.144.042,39	610.392,40	268.243,32	2.958.141,41	25.976,89	502.073,17	0,00	0,00	0,00	0
72	Abfallbeseitigung	0,00	0,00	0,00	529,55	0,00	529,55	0,00	0,00	0,00	0
73	Märkte	125.848,53	0,00	0,00	209.368,35	7.704,75	91.224,57	0,00	0,00	0,00	0
74	Schlacht- und Viehhöfe	2.200,00	0,00	0,00	15.779,20	0,00	13.579,20	0,00	0,00	0,00	0
75	Bestattungswesen	303.317,22	4.390,00	96.603,46	290.280,44	0,00	79.176,68	0,00	0,00	0,00	0
76	Sonstige öffentliche Einrichtungen	2.530,48	0,00	0,00	18.705,53	0,00	16.175,05	0,00	0,00	0,00	0
77	Hilfsbetriebe der Verwaltung	2.108.990,03	0,00	1.511.412,67	597.577,36	0,00	0,00	0,00	0,00	0,00	0
78	Förderung der Land- und Forstwirtschaft	1.577,61	0,00	3.945,04	44.721,88	0,00	47.089,31	0,00	0,00	0,00	0
79	Fremdenverkehr, so. Förder. v. Wirtschaft u. Verke	198.607,96	0,00	126.969,01	101.037,19	29.935,17	59.333,41	0,00	0,00	0,00	0

Gld. Nr.	Aufgabenbereich	Einnahmen aus Verwaltung und Betrieb	Sonstige Finanzeinnahmen	Personal- ausgaben	Sächlicher Verwaltungs- und Betriebsaufwand, weitere Finanzausgaben	Zuweisungen und Zuschüsse	Zuschussbedarf	Objektbezogene Einnahmen des Vermögenshaushalts	Bau- maßnahmen	Sonstige Investitions- ausgaben	Verpflich- tungs- ermächti- gungen
		Gruppen 10-17 03	Gruppen 061,20-27 04	Gruppen 40-46 05	Gruppen 50-66,84 06	Gruppen 70-79 07	(Sp.5bis7/,3+4) 08	Gruppen 32-36 09	Gruppen 94-96 10	Gruppen 92,93,98,991 11	12
01											
	Summe Einzelplan 7	5.887.114,22	614.782,40	2.007.173,50	4.236.140,91	63.616,81	194.965,40-	0,00	0,00	0,00	0
	EUR je Einwohner	400,67	41,84	136,61	288,31	4,33	13,27-	0,00	0,00	0,00	0,00
81	Versorgungsunternehmen	0,00	19.925,15	0,00	0,00	0,00	19.925,15-	0,00	0,00	0,00	0
83	Kombinierte Versorgungs- u. Verkehrsunternehmen	0,00	585.000,00	0,00	0,00	0,00	585.000,00-	0,00	0,00	0,00	0
84	Unternehmen der Wirtschaftsförderung	172.850,40	4.688,00	169.584,83	397.880,98	0,00	389.927,41	0,00	0,00	0,00	0
85	Land- und forstwirtschaftliche Unternehmen	1.506.335,21	0,00	748.929,83	380.490,48	0,00	376.914,90-	0,00	0,00	0,00	0
87	Sonstige wirtschaftliche Unternehmen	60.832,24	0,00	16.848,96	195.606,48	0,00	151.623,20	0,00	0,00	0,00	0
88	Allgemeines Grundvermögen	214.740,95	0,00	97.052,17	427.408,61	0,00	309.719,83	0,00	0,00	0,00	0
89	Allgemeines Sondervermögen	0,00	10.458,97	0,00	0,00	10.458,97	0,00	0,00	0,00	0,00	0
	Summe Einzelplan 8	1.954.758,80	620.072,12	1.032.415,79	1.401.386,55	10.458,97	130.569,61-	0,00	0,00	0,00	0
	EUR je Einwohner	133,04	42,20	70,27	95,38	0,71	8,89-	0,00	0,00	0,00	0,00
	Summe Einzelpläne 0 - 8	12.899.925,61	1.437.235,37	8.730.685,18	12.955.132,94	2.974.779,92	10.323.437,06	0,00	0,00	0,00	0
	EUR je Einwohner	877,96	97,82	594,21	881,72	202,46	702,61	0,00	0,00	0,00	0,00

Gld. Nr.	Aufgabenbereich	Steuern und allgemeine Zuweisungen	Sonstige Finanzeinnahmen	Sonstige Finanzausgaben	Überschuss	Sonstige Einnahmen des Vermögenshaushalts	Sonstige Ausgaben des Vermögenshaushalts
		Gruppen 00-09 03	Gruppen 20-28 04	Gruppen 47.679.685-689,80-88 05	(Sp.3+4./5) 06	Gruppen 30.31,36,37 07	Gruppen 90,91,933,97,99 08
01							
90	Steuern, allgemeine Zuweisungen und allgm. Umlagen	19.157.613,82	0,00	9.294.705,99	9.862.907,83	0,00	0,00
91	Sonstige allgemeine Finanzwirtschaft	0,00	3.297.446,45	2.836.917,22	460.529,23	0,00	0,00
	Summe Einzelplan 9 EUR je Einwohner	19.157.613,82 1.303,86	3.297.446,45 224,42	12.131.623,21 825,67	10.323.437,06 702,61	0,00 0,00	0,00 0,00

**STADT EBERBACH
RHEIN-NECKAR-KREIS**

**HAUSHALTSRECHNUNG
GRUPPIERUNGSÜBERSICHT**

für das

Haushaltsjahr 2013

Gruppierung Nummer	Bezeichnung	SOLL	EUR/Einw.	%	Ansatz	Planvergleich +/-
0	Steuern, allgemeine Zuweisungen					
00	Realsteuern					
000	Grundsteuer A	32.444,89	2,21	0,09	32.000	444,89
001	Grundsteuer B	1.960.953,29	133,46	5,33	1.961.600	646,71-
003	Gewerbesteuer	5.529.345,26	376,33	15,03	5.900.000	370.654,74-
01	Gemeindeanteil an Gemeinschaftssteuern					
010	Gemeindeanteil an der Einkommensteuer	5.910.269,82	402,25	16,06	5.677.900	232.369,82
012	Gemeindeanteil an der Umsatzsteuer	911.394,03	62,03	2,48	938.000	26.605,97-
02-03	Andere Steuern und steuerähnliche Einnahmen	181.054,63	12,32	0,49	179.100	1.954,63
04	Schlüsselzuweisungen					
041	vom Land	4.139.223,90	281,71	11,25	4.121.850	17.373,90
09	Ausgleichsleistungen					
091	nach Familienlastenausgleichsgesetz	492.928,00	33,55	1,34	497.600	4.672,00-
	Summe Hauptgruppe 0	19.157.613,82	1.303,86	52,07	19.308.050	150.436,18-
1	Einnahmen aus Verwaltung und Betrieb					
10-12	Gebühren und ähnliche Entgelte	3.299.816,10	224,58	8,97	3.360.000	60.183,90-
13-15	Einnahmen aus Verkauf, Mieten, Pachten	2.203.115,53	149,94	5,99	2.124.460	78.655,53
16	Erstattungen für Ausgaben des Verwaltungshaushalts					
160	vom Bund	8.996,34	0,61	0,02	15.900	6.903,66-
161	vom Land	3.308,89	0,23	0,01	3.850	541,11-
162	von Gemeinden und Gemeindeverbänden	554.901,05	37,77	1,51	562.500	7.598,95-
165	von kommunalen Sonderrechnungen	132.259,65	9,00	0,36	139.250	6.990,35-
166	von sonstigen öffentlichen Sonderrechnungen	13.306,32	0,91	0,04	12.800	506,32
168	von übrigen Bereichen	142.911,94	9,73	0,39	92.650	50.261,94
169	Innere Verrechnungen innerhalb des Verwaltungshaushalts	3.599.096,52	244,95	9,78	3.611.100	12.003,48-
17	Zuweisungen und Zuschüsse für laufende Zwecke					
170	vom Bund	4.533,44	0,31	0,01	4.500	33,44
171	vom Land	2.724.353,68	185,42	7,40	2.772.870	48.516,32-
172	von Gemeinden und Gemeindeverbänden	171.339,86	11,66	0,47	172.550	1.210,14-
173	von Zweckverbänden und dgl.	10.016,81	0,68	0,03	9.000	1.016,81
178	von übrigen Bereichen	31.969,48	2,18	0,09	34.200	2.230,52-
	Summe Hauptgruppe 1	12.899.925,61	877,96	35,06	12.915.630	15.704,39-
2	Sonstige Finanzeinnahmen					
20	Zinseinnahmen					
205-208	von unternehmerischen und übrigen Bereichen	88.178,34	6,00	0,24	88.300	121,66-
209	von inneren Darlehen	10.458,97	0,71	0,03	10.200	258,97
21-22	Gewinnanteile v. wirtschaftl. Unternehmen u. aus Beteiligungen, Weitere Finanzeinnahmen	605.011,44	41,18	1,64	620.100	15.088,56-
26	Kalkulatorische Einnahmen	112.690,85	7,67	0,31	113.100	409,15-
27	Zuführungen vom Vermögenshaushalt	3.918.342,22	266,68	10,65	3.914.550	3.792,22
28	Zuführungen vom Vermögenshaushalt	0,00	0,00		811.330	811.330,00-

Gruppierung Nummer	Bezeichnung	SOLL	EUR/Einw.	%	Ansatz	Planvergleich +/-
	Summe Hauptgruppe 2	4.734.681,82	322,24	12,87	5.557.580	822.898,18-
	Summe Einnahmen Verwaltungshaushalt	36.792.221,25	2.504,06	100,00	37.781.260	989.038,75-

Gruppierung		SOLL	EUR/Einw.	%	Ansatz	Planvergleich +/-
Nummer	Bezeichnung					
3	Einnahmen des Vermögenshaushalts					
30	Zuführung vom Verwaltungshaushalt					
300	Allgemeine Zuführung vom Verwaltungshaushalt	1.320.499,84	89,87	610,29	0	1.320.499,84
31	Einnahmen aus Rücklagen	0,00	0,00			
310	Entnahme aus allgemeiner Rücklage	308.836,24	21,02	142,73	4.722.720	4.722.720,00-
34	Veräußerung von Sachen des Anlagevermögens	188.183,79	12,81	86,97	863.150	554.313,76-
35	Beiträge und ähnliche Entgelte					
36	Zuweisungen u. Zuschüsse f. Investitionen und vom Land					
361	von Gemeinden					
362	von kommunalen und sonstigen Sonder-	1.602.833,56-	109,09-	740,78-	814.000	2.416.833,56-
365-368	rechnungen u. v. übrigen Bereichen	21.750,00-	1,48-	10,05-	16.000	37.750,00-
	Einnahmen aus Krediten und inneren	17.546,28	1,19	8,11	0	17.546,28
37	Darlehen einschließlich Umschuldungen					
376	von sonstigen öffentlichen Sonder-					
	rechnungen					
379	Innere Darlehen	5.889,47	0,40	2,72	800.000	800.000,00-
					0	5.889,47
	Summe Einnahmen Vermögenshaushalt (Hauptgruppe 3)	216.372,06	14,73	100,00	7.570.520	7.354.147,94-
	Summe Einnahmen Gesamthaushalt	37.008.593,31	2.518,79		45.351.780	8.343.186,69-

Gruppierung		SOLL	EUR/Einw.	%	Ansatz	Planvergleich +/-
Nummer	Bezeichnung					
4	Personalausgaben	112.774,01	7,68	0,31	102.850	9.924,01
40	Aufwendungen für ehrenamtliche Tätigkeit	6.070.731,14	413,17	16,50	6.123.704	52.972,86-
41	Besoldung, Vergütungen, Löhne	1.062.283,82	72,30	2,89	1.066.074	3.790,18-
42-43	Versorgung	1.162.383,00	79,11	3,16	1.174.882	12.499,00-
44	Beiträge zur gesetzlichen Sozialversicherung	214.039,28	14,57	0,58	203.130	10.909,28
45	Beihilfen und Unterstützungen	108.473,93	7,38	0,29	98.460	10.013,93
46	Personalausgaben	8.730.685,18	594,21	23,73	8.769.100	38.414,82-
5 / 6	Summe Hauptgruppe 4					
50-51	Sächlicher Verwaltungs- und Betriebsaufwand	1.277.691,65	86,96	3,47	1.798.670	520.978,35-
52	Unterhaltung d. Grundstücke u. baulichen Anlagen u. des sonst. unbew. Geräte, Ausstattungs- und Ausrüstungsgegenstände, sonstige	157.072,29	10,69	0,43	216.310	59.237,71-
53	Mieten und Pachten	216.814,54	14,76	0,59	242.960	26.145,46-
54	Bewirtschaftung der Grundstücke, baulichen Anlagen usw.	2.152.895,33	146,53	5,85	2.037.410	115.485,33
55	Haltung von Fahrzeugen	227.311,14	15,47	0,62	255.600	28.288,86-
56	Besondere Aufwendungen für Beschäftigte	157.802,10	10,74	0,43	153.850	3.952,10
57-63	Weitere Verwaltungs- und Betriebsausgaben	1.273.853,38	86,70	3,46	1.668.620	394.766,62-
64-66	Steuern, Geschäftsausgaben u. a.	534.591,16	36,38	1,45	1.578.880	1.044.288,84-
67	Erstattungen von Verwaltungs- und Betriebsaufwand					
671	an Land	46.925,04	3,19	0,13	46.950	24,96-
672	an Gemeinden und Gemeindeverbände	15.761,24	1,07	0,04	13.500	2.261,24
675-678	an kommunale und sonstige Sonderrechnungen u.a. übrige Bereiche	70.013,73	4,77	0,19	82.650	12.636,27-
679	Innere Verrechnungen innerhalb des VWH	3.599.096,52	244,95	9,78	3.611.100	12.003,48-
68	Kalkulatorische Kosten	3.918.342,22	266,68	10,65	3.914.550	3.792,22
	Summe Hauptgruppe 5/6	13.648.170,34	928,89	37,10	15.621.050	1.972.879,66-
7	Zuweisungen und Zuschüsse					
70	Zuschüsse für lfd. Zwecke an soziale oder ähnliche Einrichtungen	2.779.594,96	189,18	7,55	2.934.940	155.345,04-
71	Zuweisungen und sonstige Zuschüsse für laufende Zwecke					
712	an Gemeinden und Gemeindeverbände	0,00	0,00		700	700,00-
713	an Zweckverbände und dgl.	25.976,89	1,77	0,07	24.800	1.176,89
715-717	an kommunale u. sonstige öffentl. Sonderrech. u.a. priv. Unternehmen	18.775,80	1,28	0,05	40.800	22.024,20-
718	an übrigen Bereich	150.432,27	10,24	0,41	168.870	18.437,73-
	Summe Hauptgruppe 7	2.974.779,92	202,46	8,09	3.170.110	195.330,08-

Gruppierung		SOLL	EUR/Einw.	%	Ansatz	Planvergleich +/-
Nummer	Bezeichnung					
8	Sonstige Finanzausgaben					
80	Zinsausgaben	738.085,86	50,23	2,01	738.100	14,14-
806	für Kredite von sonstigen öffentlichen Sonderrechnungen	21.827,93	1,49	0,06	21.900	72,07-
807	für Kredite von privaten Unternehmen	36.884,22	2,51	0,10	36.900	15,78-
808	für Kredite vom übrigen Bereich	10.458,97	0,71	0,03	10.200	258,97
809	für Kredite von inneren Darlehen					
81	Steuerbeteiligungen					
810	Gewerbesteuerumlage	1.035.385,95	70,47	2,81	1.129.600	94.214,05-
83	Allgemeine Umlagen					
831	an das Land (FAG-Umlage)	3.529.517,90	240,22	9,59	3.529.500	17,90
832	an Gemeinden und Gemeindeverbände	4.729.802,14	321,91	12,86	4.729.800	2,14
84	Weitere Finanzausgaben	16.123,00	1,10	0,04	25.000	8.877,00-
86	Zuführung zum Vermögenshaushalt					
860	Allgemeine Zuführung zum Vermögenshaushalt	1.320.499,84	89,87	3,59	0	1.320.499,84
	Summe Hauptgruppe 8	11.438.585,81	778,51	31,09	10.221.000	1.217.585,81
	Summe Ausgaben Verwaltungshaushalt	36.792.221,25	2.504,06	100,00	37.781.260	989.038,75-

Gruppierung Nummer	Bezeichnung	SOLL			EUR/Einw.	%	Ansatz	Planvergleich +/-
9	Ausgaben des Vermögenshaushalts							
90	Zuführungen zum Verwaltungshaushalt	0,00		0,00		811.330	811.330,00-	
91	Zuführung zum Verwaltungshaushalt					0	2.805.201,13	
910	Zuführungen an Rücklagen			190,92	1296,47			
93	Zuführung an allgemeine Rücklagen							
930	Vermögenserwerb	142.602,47		9,71	65,91	763.750	621.147,53-	
	Erwerb Beteiligungen und Kapitaleinlagen							
932-933	Erwerb und Leasing von Grundstücken	133.361,86-		9,08-	61,64-	105.900	239.261,86-	
935-936	Erwerb und Leasing von beweglichen Sachen des Anlagevermögens	52.005,22-		3,54-	24,04-	476.170	528.175,22-	
94-96	Baumaßnahmen							
97	Tilgung von Krediten, Rückzahlung von inneren Darlehen einschl. Umschuldung von sonstigen öffentlichen Sonder- rechnungen	3.267.067,61-		222,36-	*09,93-	3.815.370	7.082.437,61-	
976		573.613,02		39,04	265,10	573.600	13,02	
977	von privaten Unternehmen Zuweisungen und Zuschüsse für Investitionen	87.956,67		5,99	40,65	88.000	43,33-	
98								
980	an Bund	0,00		0,00		800.000	800.000,00-	
982	an Gemeinden	0,00		0,00		1.300	1.300,00-	
987	an private Unternehmen	59.433,46		4,05	27,47	135.100	75.666,54-	
	Summe Ausgaben Vermögenshaushalt (Hauptgruppe 9)	216.372,06		14,73	100,00	7.570.520	7.354.147,94-	
	Summe Ausgabe Gesamthaushalt	37.008.593,31		2.518,79		45.351.780	8.343.186,69-	

**STADT EBERBACH
RHEIN-NECKAR-KREIS**

HAUSHALTSRECHNUNG

SAMMELNACHWEIS

PERSONAL AUSGABEN

für das

Haushaltsjahr 2013

SN Personal		UGrp.													RE-Summe in €
UA	UAbSchText1	4000	4100	4110	4140	4200	4300	4340	4440	4500	4540	4600			
0010	Gemeindeorgane	82.417	110.437	39.958	29.504	31.343	3.609	8.058	32.760	0	0	0	338.086		
0200	Hauptverwaltung	199	24.109	291.240	14.700	0	26.564	55.909	2.390	0	785	0	415.896		
0220	Personalamt			163.030	12.526		14.681	30.601	8.600	0	0	0	229.438		
0230	Rechtsamt	158	59.921	22.914	15.963	22.723	2.064	4.514	8.336				136.594		
0300	Kämmerei	199	132.001	76.503	57.360	57.204	6.973	15.411	37.974	0	0	0	383.626		
0310	Stadtkasse			143.841	10.575		12.978	28.638	8.600	0	0	0	204.633		
0340	Steuerverwaltung		11.607	44.162			3.985	8.493	-66	323			68.503		
0350	Liegenschaftsverwaltung		16.479	76.061	68	5.691	7.220	15.320	8.336	320			129.495		
0500	Standesamt			44.036			6.041	8.052					58.129		
0520	Wahlen	2.940											2.940		
0600	Verwaltungsgebäude und Einrichtung ges. Verwaltung		6.433	135.676			12.963	59.405	35.677	0	0	0	250.154		
0610	Datenverarbeitung		36.423	61.101	17.240		5.661	12.610	-223				132.811		
0650	Telefonzentrale/Postdienst			27.030			2.433	5.402		0	0	0	34.865		
0660	Vervielfältigungsstelle			17.128			1.539	3.264		0	0	0	21.931		
0800	Einrichtungen für Verwaltungsangehörige				120.563							225	120.788		
0830	Personalrat		6.620	5.246			473	991	-41				13.290		
1110	Ordnungsamt (Teilw. Bürgerbüro)		42.699	121.042	10.242	15.142	11.846	26.114	8.389	0	0	0	235.475		
1130	Vergleichsbehörde			3.222			291	646					4.159		
1140	Grundbuchamt		46.865	81.420	15.290	17.240	7.329	16.193	-264				184.074		
1150	Passamt/Einwohnermeldeamt/Fundbüro (Bürgerbüro)			91.164			8.343	18.290		0	0	0	117.798		
1200	Umweltamt			48.310			4.359	8.438		0	0	0	61.106		
1310	Feuerwehren	2.850	5.337	87.637	1.280	1.893	7.995	17.886	-26	0	9.357	0	134.210		
1400	Katastrophenschutz		5.337	6.427	1.280	1.893	388	869	-26				16.168		
2111	Dr.-Weiß-Grundschule			36.388			3.259	7.228					46.876		
2112	Steige-Grundschule			32.610			2.927	6.438					41.974		
2130	Werkrealschule Eberbach			26.640			2.389	5.248					34.277		
2210	Realschule			71.529			6.418	14.113					92.059		
2310	Hohenstaufen-Gymnasium			79.896			7.542	21.286					108.723		
2700	Förderschule			15.038			1.344	2.990					19.372		
2910	Mensa Steige-Schulzentrum			-5.475				1.495					-3.980		
2911	Schülerhort, Randzeitenbetreuung Dr.-Weiß-Schule			168.145			15.687	35.048					218.880		
2912	Randzeitenbetreuung Steige GS			68.248			6.166	13.518					87.932		
2950	Übrige schulische Aufgaben											63.683	63.683		
2952	Schulsozialarbeiter			43.249			3.899	8.710					55.857		
3000	Verwaltung kultureller Angelegenheiten			99.003			8.805	18.194					126.002		
3100	Stadtarchiv			95.697			9.047	17.609					122.353		
3211	Museum der Stadt Eberbach	10.290		168									10.458		
3410	Heimspflege			0									0		
3520	Stadtbibliothek			90.170			7.586	16.825					114.581		
4000	Sozialamt (allgem. Sozialdienst, teilw. Bürgerbüro)			170.898			16.030	35.432					222.360		
4511	Jugendarbeit/Sozialarbeit			18.138			1.640	3.600					23.379		
4640	Förderung von Kindergärten/ Tageseinrichtungen			3.932			357	1.106					5.395		
4980	Sonstige soziale Angelegenheiten												741		
5610	Sporthalle/ Mehrzweckhalle Rockenau			1.533			139	488					2.160		
5611	Mehrzweck-/ Sporthalle Dr. Weiß-Schule			3.961			353	789					5.102		
5612	Sporthalle Steige-Schule			3.129			280	622					4.032		

**STADT EBERBACH
RHEIN-NECKAR-KREIS**

HAUSHALTSRECHNUNG

SAMMELNACHWEIS

POST- u. FERNMELDEGEBÜHREN

für das

Haushaltsjahr 2013

Sammelnachweis Post- und Fernmeldegebühren

UAbsch	Bezeichnung UA	652900
0010	Gemeindeorgane	1.800,00
0200	Hauptverwaltung	7.445,00
0220	Personalamt	600,00
0230	Rechtsamt	1.000,00
0300	Kämmerei	1.000,00
0310	Stadtkasse	1.500,00
0340	Steuerverwaltung	3.000,00
0350	Liegenschaftsverwaltung	800,00
0500	Standesamt	800,00
0520	Wahlen	2.000,00
0610	Datenverarbeitung	400,00
0650	Telefonzentrale/Postdienst	28.094,00
0660	Vervielfältigungsstelle	200,00
1110	Ordnungsamt (Teilw.Bürgerbüro)	2.500,00
1140	Grundbuchamt	1.400,00
1150	Passamt/Einwohnermeldeamt	3.500,00
1200	Umweltamt	600,00
1310	Feuerwehren	800,00
1400	Katastrophenschutz	500,00
2911	Schülerhort Dr-Weiß-Schule	300,00
2912	Randzeitenbetreuung Steige GS	70,00
2952	Schulsozialarbeiter	200,00
3000	Verwaltung kultureller Angelegenh.	4.000,00
3100	Stadtarchiv	500,00
3420	Eberbacher Geschichtsblatt	500,00
3520	Stadtbücherei	800,00
4000	Sozialamt	2.500,00
4511	Jugendarbeit/Sozialarbeit	800,00

UAbsch	Bezeichnung UA	652900
5610	Sporthalle/ MZH Rockenau	30,00
5611	Sporthalle/ MZH Dr.Weiß-Schule	30,00
5612	Sporthalle Steige-Schule	30,00
5613	Sporthalle	30,00
5614	Hohenstaufen-Sporthalle	50,00
5620	Stadien, Sportplätze u. Bolzplätze	30,00
5621	Sportlerheim	30,00
5800	Park- und Gartenanlagen	30,00
6000	Bauverwaltung	4.000,00
6010	Hochbauverwaltung	1.500,00
6020	Tiefbauverwaltung	1.500,00
6100	Ortsplanung	800,00
6121	Gutachterausschuss	200,00
6130	Bauordnung	300,00
7010	Klärwerk	500,00
7330	Kuckucksmarkt	400,00
7340	Frühlingsfest	70,00
7500	Bestattungswesen	100,00
7710	Städt.Servicebetriebe Bauhof/Stadtgärtn.	800,00
7800	Allg.Landwirtschaftl. Angelegenh.	60,00
7900	Tourismus	6.000,00
8400	Stadthalle	80,00
8550	Forstbetrieb-Verwaltung-	300,00
8720	Tiefgarage Leopoldsplatz	50,00
Gesamtergebnis		84.529,00
Ansatz		85.340,00
+/-		-811,00

**STADT EBERBACH
RHEIN-NECKAR-KREIS**

JAHRESRECHNUNG 2013

ZUSAMMENSTELLUNG

(nach Funktionsgruppen)

**ÜBER DIE BESTÄNDE UND DIE VERÄNDERUNGEN
DES ANLAGEVERMÖGENS SOWIE DES DECKUNGSKAPITALS
UND DER SCHULDEN (ANLAGEKAKPITAL)**

Aktiva O.-Z.	Bezeichnung	Anfangsbestand	Zunahme	Abnahme	Endbestand
0	Anlagevermögen				
01	Kostenrechnende Einrichtungen				
011	Sachanlagen				
0111	Obdachlosenunterkunft	383.570,04 €	- €	11.460,00 €	372.110,04 €
0112		0,00 €	- €	- €	0,00 €
0111	Durchwandererheim	0,00 €	- €	- €	0,00 €
0112		0,00 €	- €	- €	0,00 €
0111	Jugendzeltplatz	6.320,00 €	- €	618,00 €	5.702,00 €
0112		1.468,00 €	- €	350,00 €	1.118,00 €
0111	Sporthalle Dr.-Weiß-Schule	856.082,35 €	- €	33.844,00 €	822.238,35 €
0111	-im Bau befindliche Anlagen	0,00 €	- €	- €	0,00 €
0112		3.058,00 €	- €	470,00 €	2.588,00 €
0111	Sporthalle Steige Schule	30.395,39 €	- €	8.377,00 €	22.018,39 €
0111	- im Bau befindliche Anlagen	0,00 €	- €	- €	0,00 €
0112		0,00 €	- €	- €	0,00 €
0111	Sporthalle Ittertal mit Freisportanlage	838.678,60 €	8.796,18 €	67.577,18 €	779.897,60 €
0111	-im Bau befindliche Anlagen	0,00 €	- €	- €	0,00 €
0112		3.361,00 €	- €	1.580,00 €	1.781,00 €
0111	Sporthalle Gymnasium mit Freisportanlage	5.101.479,71 €	2.173,74 €	171.838,74 €	4.931.814,71 €
0111	-im Bau befindliche Anlagen	0,00 €	- €	- €	0,00 €
0112		13.321,00 €	4.603,85 €	3.691,85 €	14.233,00 €
0111	Stadien und Sportplätze	531.390,64 €	- €	10.838,00 €	520.552,64 €
0111	-im Bau befindliche Anlagen	0,00 €	- €	- €	0,00 €
0112		2.119,00 €	6.044,35 €	641,35 €	7.522,00 €
0111	Sportlerheim in der Au	184.598,03 €	- €	8.759,00 €	175.839,03 €
0112		0,00 €	- €	- €	0,00 €
0111	Park- und Grünanlagen	65.395,90 €	- €	9.183,00 €	56.212,90 €
0111	-im Bau befindliche Anlagen	0,00 €	- €	- €	0,00 €
0112		0,00 €	- €	- €	0,00 €
0111	Stadtgärtnerei	0,00 €	- €	- €	0,00 €
0112		0,00 €	- €	- €	0,00 €
0111	Campingplatz	533.707,40 €	- €	10.049,00 €	523.658,40 €
0111	-im Bau befindliche Anlagen	3.978,15 €	12.323,15 €	- €	16.301,66 €
0112		0,00 €	- €	- €	0,00 €
0111	Kläranlage mit Hauptsammler	14.442.242,79 €	27.384,39 €	804.076,61 €	13.610.781,79 €
0111	-im Bau befindliche Anlagen	59.983,82 €	5.132,05 €	- €	65.115,87 €
0112		78.276,00 €	- €	20.624,00 €	57.652,00 €

Aktiva O.-Z.	Bezeichnung	Anfangsbestand	Zunahme	Abnahme	Endbestand
0	Anlagevermögen				
01	Kostenrechnende Einrichtungen				
011	Sachanlagen				
0111	Kanäle	13.222.119,40 €	357.781,25 €	516.760,25 €	13.063.140,40 €
0111	-im Bau befindliche Anlagen	44.720,05 €	2.320,50 €	24.307,21 €	22.733,34 €
0112		10.496,00 €	- €	6.794,00 €	3.702,00 €
0111	Wochenmärkte	0,00 €	- €	- €	0,00 €
0111	Schlacht- und Viehhöfe	210.013,46 €	- €	7.634,00 €	202.379,46 €
0111	-im Bau befindliche Anlagen	0,00 €	- €	- €	0,00 €
0112		0,51 €	- €	0,51 €	0,00 €
0111	Bestattungswesen	1.076.784,11 €	- €	34.957,00 €	1.041.827,11 €
0111	-im Bau befindliche Anlagen	1.279,25 €	5.847,65 €	- €	7.126,90 €
0112		15.664,00 €	1.589,71 €	6.101,71 €	11.152,00 €
0111	Bauhof/Furpark	421.222,18 €	- €	11.741,00 €	409.481,18 €
0111	-im Bau befindliche Anlagen	0,00 €	1.249,13 €	- €	1.249,13 €
0112		348.909,95 €	35.674,25 €	111.932,27 €	272.651,93 €
0111	Stadthalle	1.172.341,92 €	2.760,00 €	147.280,00 €	1.027.821,92 €
0111	-im Bau befindliche Anlagen	0,00 €	58.787,57 €	- €	58.787,57 €
0112		74.991,00 €	- €	16.179,00 €	58.812,00 €
0111	Tiefgarage	1.200.753,64 €	- €	91.489,00 €	1.109.264,64 €
0111	-im Bau befindliche Anlagen	0,00 €	17.554,51 €	- €	17.554,51 €
0112		13.205,00 €	- €	2.351,00 €	10.854,00 €
0111	Parkhaus Brückenstraße	0,00 €	- €	- €	0,00 €
0111	Wohn- und Geschäftsgrundstücke	1.827.703,21 €	- €	56.998,00 €	1.770.705,21 €
0112		0,00 €	- €	- €	0,00 €
	Summe	42.779.629,86 €	495.253,50 €	2.198.502,68 €	41.076.380,68 €
0111	Vermögenshaushalt		423.034,13 €		
0112			47.912,16 €		
0111	Neubewertung/Abgänge		24.307,21 €		
0112			1.287,51 €		
0111	Abschreibungen		2.003.479,78 €		
0112			169.428,18 €		
	Summe		495.253,50 €	2.198.502,68 €	

Aktiva		Anfangsbestand	Zunahme	Abnahme	Endbestand
O.-Z.	Bezeichnung				
	0 Anlagevermögen				
	02 Verwaltungsvermögen				
	021 Sachanlagen -unbewegliches Vermögen				
0211	00.10 Bebaute Grundstücke	31.386.480,70 €	1.083.955,98 €	1.176.197,55 €	31.294.239,13 €
0211	00.13 Straßen, Wege, Plätze,	21.088.695,14 €	513.126,60 €	599.139,35 €	21.002.682,39 €
0211	00.29 Wasserläufe	1.767.141,09 €	153.228,93 €	58.366,00 €	1.862.004,02 €
	07.10 Vermögen der öffentlichen				
0211	Einrichtungen -bebaute Grundstücke	24.982,00 €	9.039,98 €	3.983,00 €	30.038,98 €
0211	07.13 Park- und Grünanlagen	102.796,00 €		8.389,00 €	94.407,00 €
0211	07.13 Kinderspielplätze	33.026,57 €		720,00 €	32.306,57 €
0211	18.10 Stadtwald/Forstwirtschaft -bebaute Gr	11.698,42 €			11.698,42 €
0211	18.12 dto. -unbebaute Grundstücke	1.187.042,69 €			1.187.042,69 €
0211	30.12 unbebaute Grundstücke	5.028.009,08 €	105.538,14 €	112.533,24 €	5.021.013,98 €
0212	bewegliches Vermögen				
0212	00.20 Fahrnisse (Inventar)	1.574.769,91 €	587.606,23 €	346.831,23 €	1.815.544,91 €
0212	00.29 dto.	0,00 €			0,00 €
0212	00.21 Vorräte	29.111,72 €	22.604,42 €	29.111,72 €	22.604,42 €
	Summe	62.233.753,32 €	2.475.100,28 €	2.335.271,09 €	62.373.582,51 €
	Vermögenshaushalt 211		1.860.915,03 €	110.386,24 €	
	Vermögenshaushalt 212		450.313,99 €	0,00 €	
	Afa 211			1.710.375,06 €	
	Afa 212			262.595,23 €	
	NB/Abgänge 211		3.974,60 €	138.566,84 €	
	NB/Abgänge 212		159.896,66 €	113.347,72 €	
	Summe		2.475.100,28 €	2.335.271,09 €	

Aktiva	Bezeichnung	Anfangsbestand	Zunahme	Abnahme	Endbestand
O.-Z.					
0	Anlagevermögen				
02	Verwaltungsvermögen				
022	Finanzanlagen				
0221	Darlehensforderungen				
	Summe	0,00 €	0,00 €	0,00 €	0,00 €
	Vermögenshaushalt			0,00 €	
0222	Beteiligungen				
	Geschäftsanteil b. BGV Karlsruhe	3.400,00 €	50,00 €		3.450,00 €
	Genossenschaftsanteil bei der Volksbank Eberbach	700,00 €			700,00 €
	dto. Familienheim Mosbach e.G.	1.600,00 €			1.600,00 €
	dto. Baugenossenschaft Eberbach	0,00 €			0,00 €
	Beteiligung am Reg. Rechenzentrum	58.469,59 €			58.469,59 €
	dto. RRZ Franken-Unterer Neckar	21.577,89 €		9.692,99 €	11.884,90 €
	Summe	85.747,48 €	50,00 €	9.692,99 €	76.104,49 €
0223	Stiftungseinlagen				
	Harald-Stoess-Stiftung	100.655,49 €	127,39 €		100.782,88 €
	Stiftung Jugendaustausch	160.789,48 €	5.762,08 €		166.551,56 €
	Summe	261.444,97 €	5.889,47 €	0,00 €	267.334,44 €
	Vermögenshaushalt OZ 0222 u. 0223		5.939,47 €		
	NB/Abgänge			9.692,99 €	

Passiva		Anfangsbestand	Zunahme	Abnahme	Endbestand
O.-Z.	Bezeichnung				
5	Deckungskapital				
51	Kostenrechnende Einrichtungen				
511	Beiträge und ähnliche Entgelte				
	Kanalisation	3.594.380,00 €	27.576,40 €	173.152,40 €	3.448.804,00 €
	Summe	3.594.380,00 €	27.576,40 €	173.152,40 €	3.448.804,00 €
	Vermögenshaushalt NB/Abgänge		27.576,40 €	173.152,40 €	
512	Zuweisungen und Zuschüsse				
	Jugendzeltplatz	0,00 €			0,00 €
	Sporthalle Dr.-Weiss-Schule	125.979,00 €		8.998,00 €	116.981,00 €
	dto. Steige Schule	27.812,00 €		3.476,00 €	24.336,00 €
	dto. Ittertal mit Freisportanlage	127.319,00 €		10.491,00 €	116.828,00 €
	dto. Gymnasium mit Freisportanlage	2.625.622,00 €		63.268,00 €	2.562.354,00 €
	Sportlerheim	47.030,00 €		2.240,00 €	44.790,00 €
	Campingpark	24.336,00 €		1.217,00 €	23.119,00 €
	Klärwerk, Pumpwerk, RÜB, Ver.Leitungen zu den Or	5.110.055,00 €		398.059,00 €	4.711.996,00 €
	Ortskanäle	1.185.259,00 €		39.181,00 €	1.146.078,00 €
	Friedhof einschl. jüd. Friedhof	87.305,00 €		4.390,00 €	82.915,00 €
	Bauhof	1.249,09 €			1.249,09 €
	Bebaute Grundstücke -Breitenstein, Beiselhof	77.640,18 €			77.640,18 €
	Sanierung Bussemerstr. 2	289.918,40 €			289.918,40 €
	Umbau Friedrich-Ebert-Str. 6	21.781,03 €			21.781,03 €
	Thalheimsches Haus	7.362,60 €			7.362,60 €
	Asylantenwohnheim Böser Berg, Pleutersbacherstr.	257.707,10 €			257.707,10 €
	Durchwandererheim	51.129,19 €			51.129,19 €
	Stadthalle	153.908,00 €		4.688,00 €	149.220,00 €
	Summe	10.221.412,59 €	0,00 €	536.008,00 €	9.685.404,59 €
	Vermögenshaushalt NB/Abgänge		0,00 €	536.008,00 €	

Passiva						
O.-Z.	Bezeichnung	Anfangsbestand	Zunahme	Abnahme	Endbestand	
5	Deckungskapital					
52	Verwaltungsvermögen					
521	Beiträge und ähnliche Entgelte					
	div. Erschließungsmaßnahmen		146.368,39 €	5.069,39 €		
	Stellplatzablösungsbeiträge		5.000,00 €	883,00 €		
	Summe	14.161.551,62 €	151.368,39 €	5.952,39 €	14.306.967,62 €	
	Vermögenshaushalt		151.368,39 €	5.952,39 €		
	NB					
522	Zuweisungen und Zuschüsse					
	Telefon-/Postdienst					
	Feuerwehr		193.906,81 €	8.293,81 €		
	Dr.-Weiß-Grundschule		0,00 €	7.395,00 €		
	Steige-Grundschule		0,00 €	15.051,00 €		
	Steige-Hauptschule		0,00 €	45.006,00 €		
	Realschule		0,00 €	49.825,00 €		
	Gymnasium		709.150,00 €	82.524,00 €		
	Dr.-Weiß-Förderschule		0,00 €	11.968,00 €		
	Ganztageschule Steige		0,00 €	36.151,00 €		
	Heimatpflege		0,00 €	1.374,00 €		
	Förderung der Jugendhilfe					
	öffentl. Spielplätze		0,00 €	0,00 €		
	Umliegung		0,00 €	0,00 €		
	Sanierung		200.000,00 €	0,00 €		
	Gemeindestraßen		396.366,44 €	28.289,44 €		
	Brücken		0,00 €	0,00 €		
	Bundes- und Landesstraßen		0,00 €	398,00 €		
	Wasserläufe, Wasserbau		19.239,00 €	962,00 €		
	Öffentl. Uhren		0,00 €	166,00 €		
	Tourismus		10.000,00 €	0,00 €		
	Forst		0,00 €	0,00 €		
	Harald-Stoess-Stiftung		127,39 €			
	Stiftung Jugendaustausch		5.762,08 €			
	Summe	19.772.222,31 €	1.534.551,72 €	287.403,25 €	21.019.370,78 €	
	Vermögenshaushalt		1.534.551,72 €	287.403,25 €		
	NB					

Passiva					
O.-Z.	Bezeichnung	Anfangsbestand	Zunahme	Abnahme	Endbestand
5	Deckungskapital				
53	Kredite				
530	Kredite vom Bund	0,00 €			0,00 €
531	Kredite vom Land	0,00 €			0,00 €
534	Kredite von sonst. öffentl. Bereich	0,00 €			0,00 €
538	Kredite vom Kreditmarkt	19.946.578,09 €		661.569,69 €	19.285.008,40 €
	Summe	19.946.578,09 €	0,00 €	661.569,69 €	19.285.008,40 €
	Vermögenshaushalt				
	Neubewertung		0,00 €	661.569,69 €	
54	Innere Darlehen				
	Harald-Stoess-Stiftung	100.655,49 €	127,39 €		100.782,88 €
	Stiftung Jugendaustausch	160.789,48 €	5.762,08 €		166.551,56 €
	Summe	261.444,97 €	5.889,47 €	0,00 €	267.334,44 €
	Vermögenshaushalt				
	Neubewertung		5.889,47 €		
56	Sonstiges Deckungskapital	41.071.854,43 €	2.517.294,35 €	7.681.378,11 €	35.907.770,67 €
	Summe	41.071.854,43 €	2.517.294,35 €	7.681.378,11 €	35.907.770,67 €
	Vermögenshaushalt				
	NB/Abgänge		2.027.660,24 €	3.248.297,59 €	
	Abschreibungen		489.634,11 €	277.509,28 €	
			2.517.294,35 €	4.145.878,25 €	
				7.671.685,12 €	

**STADT EBERBACH
RHEIN-NECKAR-KREIS**

JAHRESRECHNUNG 2013

VERMÖGENSRECHNUNG

(Bilanz)

Aktiva							Vermögensrechnung (VmR)
Anfangsbestand	Zunahme	Abnahme	Endbestand				
							0 Anlagevermögen
42.779.629,86 €	495.253,50 €	2.198.502,68 €	41.076.380,68 €				1 Kostenrechnende Einrichtungen
127.258,38 €			127.258,38 €				11 Sachanlagen
							12 Finanzanlagen
							2 Verwaltungsvermögen
62.233.753,32 €	2.475.100,28 €	2.335.271,09 €	62.373.582,51 €				21 Sachanlagen
347.192,45 €	5.939,47 €	9.692,99 €	343.438,93 €				22 Finanzanlagen
							5 Ausgleichsposten für nicht erfaßte Sachanlagen
6.473.510,00 €	-6.473.510,00 €		0,00 €				1 Abgrenzung zum Anlagevermögen
							Haushaltsausgabereise (noch nicht verwendetes Deckungskapital)
111.961.344,01 €	-3.497.216,75 €	4.543.466,76 €	103.920.660,50 €				Summe Deckungskreis 1
							2 Geldanlagen
							21 Einlagen bei Kreditinstituten
							Bauspareinlagen
							23 Wertpapiere als Geldanlage
							24 Darlehensforderungen als Geldanlage
							29 Sonstige Geldanlagen
261.444,97 €	5.889,47 €		267.334,44 €				3 Forderungen aus Inneren Darlehen
							4 Forderungen aus laufender Rechnung
							41 Kasseneinnahmereste einschließlich
630.803,12 €	276.511,39 €		907.314,51 €				Abgrenzungsreste SVw
0,00 €	5.000,00 €		5.000,00 €				SVm
6.237.371,81 €	-6.188.775,00 €		48.596,81 €				ShV
2.931.900,00 €	-2.931.900,00 €		0,00 €				42 Haushaltseinnahmereste
							43 Fehlbeträge (Vorjahre und lfd.Jahr)
5.544.459,64 €	8.071.022,90 €	5.544.459,64 €	8.071.022,90 €				44 Kassenbestand
15.605.979,54 €	-762.251,24 €	5.544.459,64 €	9.299.268,66 €				Summe Deckungskreis 2
127.567.323,55 €	-4.259.467,99 €	10.087.926,40 €	113.219.929,16 €				Summe Deckungskreis 1 und 2

Passiva

Bezeichnung	Anfangsbestand	Zunahme	Abnahme	Endbestand
5 Deckungskapital				
51 Objektbezogenes Deckungskapital für kostenrechnende Einrichtungen				
511 Beiträge u.ä. Entgelte	3.594.380,00 €	27.576,40 €	173.152,40 €	3.448.804,00 €
512 Zuweisungen und Zuschüsse	10.221.412,59 €		536.008,00 €	9.685.404,59 €
52 Objektbezogenes Deckungskapital für Verwaltungsvermögen				
521 Beiträge u.ä. Entgelte	14.161.551,62 €	151.368,39 €	5.952,39 €	14.306.967,62 €
522 Zuweisungen und Zuschüsse	19.772.222,31 €	1.534.551,72 €	287.403,25 €	21.019.370,78 €
53 Kredite	19.946.578,09 €		661.569,69 €	19.285.008,40 €
54 Innere Darlehen	261.444,97 €	5.889,47 €		267.334,44 €
55 Kreditähnliche Rechtsgeschäfte				
56 Sonstiges Deckungskapital	41.071.854,43 €	2.517.294,35 €	7.681.378,11 €	35.907.770,67 €
7 Abgrenzung zum Deckungskapital				
71 Haushaltseinnehmerest (noch nicht eingegangenes Deckungskapital)	2.931.900,00 €	-2.931.900,00 €		0,00 €
72 Fehlbeträge (Vorjahre und lfd. Jahr)				
Summe Deckungskreis 1	111.961.344,01 €	1.304.780,33 €	9.345.463,84 €	103.920.660,50 €
8 Rücklagen/sonstige Geldvermögensbindungen				
81 Allgemeine Rücklage	5.958.483,50 €	2.805.201,13 €		8.763.684,63 €
82 Sonderrücklagen				
83 Sondervermögen in Geld	261.444,97 €	5.889,47 €		267.334,44 €
9 Verpflichtungen aus laufender Rechnung				
91 Kassenausgabenreste einschließlich Abgrenzungsreste SVw	333.082,14 €	-202.482,19 €		130.599,95 €
SVm	136.308,30 €	-103.847,57 €		32.460,73 €
ShV	1.742.927,63 €	-1.637.738,72 €		105.188,91 €
92 Haushaltsausgabenreste SVw	700.223,00 €	-700.223,00 €		0,00 €
SVm	6.473.510,00 €	-6.473.510,00 €		0,00 €
93 Kassenkredite				
94 Kassenvorgriff				
Summe Deckungskreis 2	15.605.979,54 €	-6.306.710,88 €	0,00 €	9.299.268,66 €
Summe Deckungskreis 1 und 2	127.567.323,55 €	-5.001.930,55 €	9.345.463,84 €	113.219.929,16 €

Abstimmblatt zur VmR
-Abstimmung der Zu- und Abgänge beim Anlagevermögen und Deckungskapital
(Pos. 0,1,5 und 7) mit dem VmH

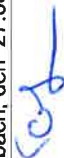
I.	Abstimmung mit den Einnahmen des VmH (Soll)	
1.	Aktiv- Abgänge bei den Positionen 0 und 1	4.543.466,76 €
	Abzgl. Aktiv-Abgänge außerhalb des VmH	
	- bei GVmR, TVmR und VVmR	
1.1	Verzicht auf Darlehensforderungen (Pos. 012,022)	
1.2	Ausfall von Kapitaleinlagen, Kursverlusten (Pos. 012,022)	9.692,99 €
1.3	Kaufpreisforderungen (Pos. 05,011,021)	
	-zusätzlich bei TVmR und VVmR	
1.4	Abschreibungen für unbewegliche Sachen (Pos. 011,021)	3.713.854,84 €
1.5	Abschreibungen für bewegliche Sachen (Pos. 011,021)	432.023,41 €
1.6	Veräußerungsverluste bei unbeweglichen Sachen (Pos. 011,021)	
1.7	Veräußerungsverluste bei beweglichen Sachen (Pos. 011,021)	
1.8	Sachanlageabgänge durch Vernichtung, Aussonderung usw. (Pos. 011,021)	277.509,28 €
1.9	Sachanlagen Dritter bei Gemeinschaftsbauten (Pos. 011,021)	
1.10	Absetzung von Beiträgen u.ä. Entgelten, Zuweisungen und Zuschüssen von den Anschaffungs- oder Herstellungskosten (Pos. 011,021)	
1.11	Festwertberichtigungen (Pos. 011,021)	
	Summe 1	110.386,24 €
2.	Passiv-Zugänge bei den Positionen 5 und 7	1.304.780,33 €
	Abzl. Passiv-Zugänge außerhalb des VmH	
	-bei GVmR, TVmR und VVmR	
2.1	Erwerb von unbeweglichen Sachen des Anlagevermögens im Wege des Leasing oder gegen Leibrente (Pos. 55)	
2.2	Erwerb von beweglichen Sachen des Anlagevermögens im Wege des Leasing (Pos. 55)	
2.3	Kursgewinne, Gratiszuteilung von Aktien (Pos. 56)	
2.4	Beteiligungen durch Sacheinlagen (Pos. 56)	
2.5	Kaufpreisschulden (Pos. 55)	
	-zusätzlich bei TVmR und VVmR	
2.6	Auflösung von Beiträgen und ähnl. Entgelten (Pos. 56)	179.104,79 €
2.7	Auflösung von Zuweisungen und Zuschüssen (Pos. 56)	831.511,25 €
2.8	Veräußerungsgewinne von unbeweglichen Sachen (Pos. 56)	
2.9	Veräußerungsgewinne von beweglichen Sachen (Pos. 56)	
2.10	Neubewertungen, Sachspenden (Pos. 56)	188.178,47 €
2.11	Festwertberichtigungen (Pos. 56)	
	Summe2	105.985,82 €
3.	Summe 1 und 2	216.372,06 €
4	Einnahmen des VmH (Soll)	216.372,06 €

I.	Abstimmung mit den Ausgaben des VmH (Soll)	
1.	Aktiv- Zugänge bei den Positionen 0 und 1	-3.497.216,75 €
	Abzgl. Aktiv-Abgänge außerhalb des VmH	
	- bei GVmR, TVmR und VVmR	
1.1	Erwerb von unbeweglichen Sachen des Anlagevermögens im Wege des Leasing oder gegen Leibrente (Pos. 05,021,022)	
1.2	Erwerb von beweglichen Sachen des Anlagevermögens im Wege des Leasing (Pos. 05,011,021)	
1.3	Kursgewinne, Neubewertungen(Pos. 012,022)	
1.4	Beteiligungen durch Sacheinlagen (Pos. 011,021)	
1.5	Kaufpreisschulden (Pos. 05,011,021)	
1.6	Kaufpreisforderungen (Pos. 012,022)	
	-zusätzlich bei TVmR und VVmR	
1.7	Veräußerungsgewinne bei unbeweglichen Sachen (Pos. 011,021)	
1.8	Veräußerungsgewinne bei beweglichen Sachen (Pos. 011,021)	
1.9	Neubewertungen, Sachspenden (Pos. 011,021)	188.178,47 €
1.10	Festwertberichtigungen (Pos. 011,021)	
	Summe 1	-3.685.395,22 €
2.	Passiv-Abgänge bei den Positionen 5 und 7	9.345.463,84 €
	Abzl. Passiv-Abgänge außerhalb des VmH	
	-bei GVmR, TVmR und VVmR	
2.1	Ausfall von Kapitaleinlagen, Kursverluste (Pos. 56)	9.692,99 €
2.2	Verzicht auf Darlehensforderungen (Pos. 56)	
	-zusätzlich bei TVmR und VVmR	
2.3	Abschreibungen für unbewegliche Sachen (Pos. 56)	3.713.854,84 €
2.4	Abschreibungen für bewegliche Sachen (Pos. 56)	432.023,41 €
2.5	Auflösung von Beiträgen und ähnl. Entgelten (Pos. 511,521)	179.104,79 €
2.6	Auflösung von Zuweisungen und Zuschüssen (Pos. 512,522)	831.511,25 €
2.7	Veräußerungsverluste bei unbeweglichen Sachen (Pos. 56)	
2.8	Veräußerungsverluste bei beweglichen Sachen (Pos. 56)	
2.9	Sachanlageabgänge durch Vernichtung, Aussonderung usw. (Pos. 56)	277.509,28 €
2.10	Sachanlagen Dritter bei Gemeinschaftsbauten (Pos. 56)	
2.11	Absetzung von Beiträgen u.ä. Entgelten, Zuweisungen und Zuschüssen von den Anschaffungs- oder Herstellungskosten (Pos. 511,521,512,522)	
2.12	Festwertberichtigungen (Pos. 56)	
	Summe 2	3.901.767,28 €
3.	Summe 1 und 2	216.372,06 €
4	Ausgaben des VmH (Soll)	216.372,06 €

STADT EBERBACH
RHEIN-NECKAR-KREIS

JAHRESRECHNUNG 2013

**ZUSAMMENSTELLUNG
DER GELDRECHNUNGSVORGÄNGE
(Kassenrechnung)**

Anlage zur Jahresrechnung 2013		Zusammenstellung der Geldrechnungsvorgänge - zugl. Kassenrechnung				
Einnahmen	IST	Neue Reste	Haushaltsstelle	Reste v. Vorjahr	IST	Ausgaben
K= Kassenreste		K= Kassenreste	Haushaltsstelle	K= Kassenreste / HH-Reste		Neue Reste
H= Haush. Rest v. Vorjahr(H)		H= Haush. Rest	bzw. Verrechnungsstelle	H= Haush. Rest v. Vorjahr(H)		K= Kassenreste
				+neue HH-Reste		H= Haush. Reste
Euro	Euro	Euro		Euro		Euro
630.803,12	36.792.221,25	907.314,51	Verwaltungshaushalt	1.033.305,14	37.694.926,44	130.599,95
2.931.900,00	3.143.272,06	5.000,00	Vermögenshaushalt	6.609.818,30	6.793.729,63	32.460,73
3.562.703,12	39.658.981,92	912.314,51	Su. Haushaltsrechnung	7.643.123,44	44.488.656,07	163.060,68
12.043.276,42	53.276.012,38	315.931,25	Vorgänge (ohne Kassenvor-	7.962.856,10	40.375.315,33	9.136.207,98
	92.934.994,30		rat o. Kassenvorgriff d. HHJ		84.863.971,40	
			I-Einn. 92.934.994,30			
			I-Ausg. 84.863.971,40			
			Rechnungsmäßiger			
	8.071.022,90	8.071.022,90	Kassenvorrat	8.071.022,90	8.071.022,90	
			Kassenvorgriff			
			in Worten:			
			Acht Millionen			
			Einundsiebzigtausend			
			Zweihundzwanzig 90/100			
			(Cent wie oben)			
			Hiermit stimmt der Ab-			
			schluß des Kassenbuches			
			überein.			
			Eberbach, den 27.08.2014			
						
			Kassenverwalter			
15.605.979,54	86.628.283,42	92.934.994,30	<-- Summen -->	15.605.979,54	92.934.994,30	9.299.268,66
				86.628.283,42		

**STADT EBERBACH
RHEIN-NECKAR-KREIS**

**ÜBERSICHT ÜBER DIE BERECHNUNG
DER ABSCHREIBUNGEN UND
DER VERZINSUNG
DES ANLAGEKAPITALS**

für das

Haushaltsjahr 2013

Übersicht über die Berechnung der Abschreibungen und der Verzinsung des Anlagekapitals im Haushaltsjahr 2013

Vorbemerkungen

1. Die Berechnung der Abschreibungen und der Verzinsung des Anlagekapitals wurde entsprechend den Festlegungen des Kommunalabgabengesetzes für Baden-Württemberg vorgenommen.

Grundsätzlich wird von den Anschaffungs- und Herstellungskosten ausgegangen. Erhaltene Beiträge, Zuweisungen und Zuschüsse werden als Ertragszuschüsse passiviert, mit dem durchschnittlichen AfA-Satz jährlich aufgelöst und als kalkulatorische Einnahmen behandelt.

Abweichend hiervon werden bei den Betrieben gewerblicher Art, Stadthalle und Tiefgarage, die Anschaffungs- bzw. Herstellungskosten aus steuerlichen Gründen um solche Einnahmen gekürzt.

Die Verzinsung erfolgt ab Inbetriebnahme der Investition. Zur Verzinsung wird der Mittelwert aus den Restbuchwerten Stand Jahresanfang und Stand Jahresende herangezogen. Bis zur Inbetriebnahme sind bei den Anlagen im Bau zu den Anschaffungs- und Herstellungskosten Bauzeitinsen zu aktivieren. Die Abschreibung des unbeweglichen und des beweglichen Anlagegutes erfolgt ab dem Monat der Fertigstellung der Maßnahme bzw. der Inbetriebnahme des Anlagegutes.

2. Als Abschreibungssätze gelten die Mittelwerte, bei den Kanälen die Höchstwerte der im Bericht der Kommunalen Gemeinschaftsstelle für Verwaltungsvereinfachung (KGST) Nr. 1/1999 vom 16.02.1999 festgestellten niedrigsten und höchsten Abschreibungssätze.

Berechnung des Zinssatzes für die Verzinsung des Anlagekapitals 2013

Summe Ausgaben Vermögenshaushalt
der Jahre 2002 - 2011 € 68.626.547,99

abzüglich Ausgaben für Tilgungen
der Jahre 2002 - 2011 € 7.195.342,36
Umschuldungen/Negativzuführung u.a.
Investitionsausgaben € 1.572.368,19
€ 59.858.837,44

Summe Einnahmen Vermögenshaushalt € 68.626.547,99

der Jahre 2002 - 2011
davon finanziert durch:

a.) Kreditaufnahmen € 17.768.091,28

b.) Staatsbeiträge, Anliegerbeiträge € 17.596.226,52

c.) Umschuldungen/Negativzuführung u.a.
Eigenmittel € 1.572.368,19
€ 31.689.862,00

d) für Tilgungen zu verwenden € 7.195.342,36

bereinigte Eigenmittel netto € 24.494.519,64

Investitionsausgaben
der Jahre 2002 - 2011 € 59.858.837,44
abzügl. Staats-/Anliegerbeiträge € 17.596.226,52

Investitionsausgaben (netto) € 42.262.610,92

Die Eigenfinanzierungsquote in dem
Zeitraum 2002 - 2011 liegt somit bei

$$\frac{24.494.519,64}{42.262.610,92} \times 100 = 57,96\%$$

Die Fremdfinanzierungsquote liegt demnach
für den gleichen Zeitraum bei

$$\frac{17.768.091,28}{42.262.610,92} \times 100 = \frac{42,04\%}{100,00\%}$$

Der Durchschnittzinssatz für aufgenommene

Kommunalkredite in den Jahren 2002 - 2011 % 4,77%

Der Durchschnittzinssatz für festverzinsliche
Wertpapiere bzw. Festgelder in den Jahren
2002 - 2011 lag lt. Auskunft unserer Hausbanken
bei % 2,63%

Im Verhältnis Fremdfinanzierung zu Eigen-
finanzierung ergibt sich ein Mischzinssatz von

$$\begin{array}{rcl} 57,96\% & \times & 2,63\% \\ 42,04\% & \times & 4,77\% \end{array} = \frac{1,52\%}{2,01\%}$$

Zinssatz für die Verzinsung des Anlagekapitals des Jahres 2013 3,53%

Berechnung der Abschreibungen (tatsächliches Ergebnis und Haushaltsansätze)

Abschreibungen 2013						
Unterabschnitt	Unbewegliches Vermögen					
	tats. Ergebnis €	BRW Berichtigung €	insgesamt gebucht €	Haushalts- ansatz €	Anmerkung bei Abweichung	
1170 Obdachlosenunterkünfte	11.460,00	0,00	11.460,00	11.500,00		
4350 Durchwandererheim	0,00	0,00	0,00	0,00		
4602 Jugendzeitplatz	618,00	0,00	618,00	600,00		
5610 Sporthalle/MZH Rockenau	0,00	0,00	0,00	0,00		
5611 Sporthalle Dr.Weis-Grundschule	33.844,00	0,00	33.844,00	33.800,00		
5612 Sporthalle Steigeschule	8.377,00	0,00	8.377,00	8.400,00		
5613 Iftertal-Sporthalle	67.577,18	0,00	67.577,18	62.600,00		
5614 Sporth. Hohenstaufen-Gymnasium	171.838,74	0,00	171.838,74	171.300,00		
5620 Stadien, Sport-u. Bolzplätze	10.838,00	0,00	10.838,00	10.700,00		
5621 Sportlerheim "Au"	8.759,00	0,00	8.759,00	8.800,00		
5800 Park- u. Gartenanlagen	9.183,00	0,00	9.183,00	9.200,00		
5810 Stadtgärtnerei	0,00	0,00	0,00	0,00		
5910 Camping-Park	10.049,00	0,00	10.049,00	11.050,00		
6750 Straßenreinigung - Winterdienst	0,00	0,00	0,00	0,00		
7010 Kläranlage	804.076,61	0,00	804.076,61	811.600,00		
7050 Kanalisation	496.588,25	20.172,00	516.760,25	500.900,00		
7310 Wochenmarkt	0,00	0,00	0,00	0,00		
7330 Kuckucksmarkt	1.370,00	0,00	1.370,00	0,00		
7400 Schlacht- u. Viehhöfe	7.634,00	0,00	7.634,00	8.100,00		
7500 Bestattungswesen	34.957,00	0,00	34.957,00	35.000,00		
7710 Bauhof/Fuhrpark	11.741,00	0,00	11.741,00	11.650,00		
8400 Stadthalle	147.280,00	0,00	147.280,00	147.300,00		
8720 Tiefgarage Leopoldplatz	91.489,00	0,00	91.489,00	96.200,00		
8810 Wohn-u. Geschäftsgebäude	56.998,00	0,00	56.998,00	57.000,00		

Abschreibungen 2013						
Unterabschnitt	Bewegliches Vermögen					
	fats. Ergebnis €	BRW Berichtigung €	insgesamt gebucht €	Haushalts- ansatz €	Anmerkung bei Abweichung	
1170 Obdachlosenunterkünfte	0,00		0,00	0,00	0,00	
4602 Jugendzeitplatz	284,00	66,00	350,00	300,00		
5610 Sporthalle/MZH Rockenau	0,00	0,00	0,00	0,00		
5611 Sporthalle Dr. Weis-Grundschule	470,00	0,00	470,00	500,00		
5612 Sporthalle Steigeschule	0,00	0,00	0,00	0,00		
5613 Ittertal-Sporthalle	278,00	0,00	278,00	600,00		
5614 Sporth. Hohenstaufen-Gymnasium	3.691,85	0,00	3.691,85	13.300,00		
5620 Stadien, Sport-u. Bolzplätze	641,35	0,00	641,35	300,00		
5621 Sportlerheim "Au"	0,00	0,00	0,00	0,00		
5800 Park- u. Gartenanlagen	0,00	0,00	0,00	0,00		
5810 Stadtgärtnerei	0,00	0,00	0,00	0,00		
5910 Camping-Park	0,00	0,00	0,00	0,00		
6750 Winterdienst	6.006,71	0,00	6.006,71	14.300,00		
7010 Kläranlage	13.008,00	7.616,00	20.624,00	14.700,00		
7050 Kanalisation	1.796,00	4.998,00	6.794,00	1.900,00		
7310 Wochenmarkt	0,00	0,00	0,00	0,00		
7330 Kuckucksmarkt	2.637,00	334,00	2.971,00	0,00		
7400 Schlacht- u. Viehhöfe	0,00	0,00	0,00	0,00		
7500 Bestattungswesen	2.772,71	3.329,00	6.101,71	4.800,00		
7710 Bauhof/Fuhrpark	67.946,25	44.001,02	111.947,27	65.700,00		
8400 Stadthalle	16.179,00	0,00	16.179,00	15.500,00		
8720 Tiefgarage Leopoldplatz	2.351,00	0,00	2.351,00	2.300,00		
8810 Wohn-u. Geschäftsgebäude	0,00	0,00	0,00	0,00		

Berechnung der kalkulatorischen Verzinsung

Kalkulatorische Verzinsung 2013						
Unterabschnitt	Mittelwert Buchrestwert, abzüglich Mittelwert Zuschüsse/Beiträge	x	Kalk. Zinssatz	tats. Ergebnis	Haushalts- ansatz	Anmerkung bei Abweichung
	€			€	€	
1170 Obdachlosenunterkünfte	377.840,04	x	3,53%	13.337,75		
4602 Jugendzeltplatz	7.304,00	x	3,53%	257,83		
5610 Sporthalle/MZH Rockenau	21.490,83	x	3,53%	758,63		
5611 Sporthalle Dr.Weis-Grundschule	720.503,35	x	3,53%	25.433,77		
5612 Sporthalle Steigeschule	132,89	x	3,53%	4,69		
5613 Ifertal-Sporthalle	689.134,60	x	3,53%	24.326,45		
5614 Sporthalle Hohenstaufen-Gymnasium	2.436.436,21	x	3,53%	86.006,20		
5620 Stadien, Sport-u. Bolzplätze	530.792,14	x	3,53%	18.736,96		
5621 Sportlerheim "Au"	134.308,53	x	3,53%	4.741,09		
5800 Park- u. Gartenanlagen	60.804,40	x	3,53%	2.146,40		
5810 Stadtgärtnerei	0,00	x	3,53%	0,00		
5910 Camping-Park	504.955,40	x	3,53%	17.824,93		
6750 Winterdienst/Strassenreinigung	49.633,41	x	3,53%	1.752,06		
7010 Kläranlage	9.183.450,79	x	3,53%	324.175,81		
7050 Kanalisation	8.462.468,40	x	3,53%	298.725,13		
7310 Wochenmarkt	0,00	x	3,53%	0,00		
7330 Kuckucksmarkt	30.256,50	x	3,53%	1.068,05		
7400 Schlacht- u. Viehhöfe	206.196,46	x	3,53%	7.278,74		
7500 Bestattungswesen	966.675,41	x	3,53%	34.123,64		
7710 Städt. Servicebetriebe Bauhof/Gärtnerei	726.424,69	x	3,53%	25.642,79		
8400 Stadthalle	1.015.419,42	x	3,53%	35.844,31		
8720 Tiefgarage Leopoldplatz	1.175.815,82	x	3,53%	41.506,30		
8810 Wohn-u. Geschäftsgebäude	1.768.296,88	x	3,53%	62.420,88		