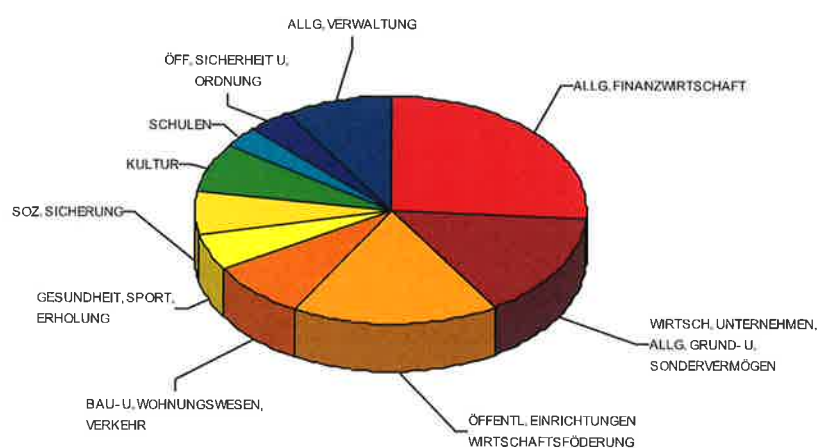


# STADT EBERBACH

RHEIN-NECKAR-KREIS



# JAHRESRECHNUNG 2014

# **Inhaltsverzeichnis**

## **I. Der doppische Jahresabschluss**

### **II. Rechenschaftsbericht**

1. Statistische Angaben
2. Gemeindeorgane
3. Haushaltssatzung 2014
4. Gesamtergebnis 2014
5. Feststellungsbeschluss
6. Schlüsselprodukte im Haushalt 2014

### **III. Ergebnisrechnung**

1. Gesamtergebnisrechnung
2. Die Ergebnisrechnungsergebnisse der einzelnen Teilhaushalte

### **IV. Finanzrechnung**

1. Übersicht Gesamtfinanzrechnung zum 31.12.2014
2. Rechnungsergebnis aus laufender Verwaltungstätigkeit
3. Rechnungsergebnis aus Investitionstätigkeit
4. Rechnungsergebnis aus Finanzierungstätigkeit
5. Liquide Mittel
6. Finanzrechnung nach Teilhaushalten

### **V. Bilanz**

1. Aktivseite der Bilanz- Sachvermögen
  - 1.1 Unbebaute Grundstücke u. grundstücksgleiche Rechte,  
- Bilanzposition 1.2.1
  - 1.2 Bebaute Grundstücke und – grundstücksgleiche Rechte,  
- Bilanzposition 1.2.2
  - 1.3 Infrastrukturvermögen,  
- Bilanzposition 1.2.3
  - 1.4 Kunstgegenstände, Kulturdenkmäler,  
- Bilanzposition 1.2.5
  - 1.5 Maschinen und technische Anlagen, Fahrzeuge,  
- Bilanzposition 1.2.6
  - 1.6 Betriebs- und Geschäftsausstattung,  
- Bilanzposition 1.2.7
  - 1.7 Vorräte,  
- Bilanzposition 1.2.8
2. Aktivseite der Bilanz - Finanzvermögen
  - 2.1 Anteile an verbundenen Unternehmen,  
- Bilanzposition 1.3.1
  - 2.2 Sonstige Beteiligungen und Kapitaleinlagen,  
- Bilanzpositionen 1.3.2
  - 2.3 Ausleihungen,  
- Bilanzposition 1.3.4
  - 2.4 Öffentlich-rechtliche Forderungen und Forderungen aus Transferleistungen,  
- Bilanzposition 1.3.6
  - 2.5 Privatrechtliche Forderungen  
- Bilanzposition 1.3.7

- 2.6 Liquide Mittel
  - Bilanzposition 1.3.8
- 2.7 Summe Finanzvermögen,
  - Bilanzposition 1.3
  
- 2.8 Abgrenzungsposten
  - 2.8.1 Aktive Rechnungsabgrenzung
    - Bilanzposition 2.1
  - 2.8.2 Aktive Rechnungsabgrenzung
    - Bilanzposition 2.2
  
- 3. Passivseite der Bilanz
  - 3.1. Kapitalposition
    - Bilanzposition 1.
  - 3.2 Sonderposten
    - Bilanzposition 2.
  - 3.3 Rückstellungen
    - Bilanzposition 3.
  - 3.4 Verbindlichkeiten
    - Bilanzposition 4.
  - 3.5 Passive Rechnungsabgrenzung
    - Bilanzposition 5.

## **VI. Angaben über die Berichtigung der Eröffnungsbilanz**

## **VII. Vorbelastungen künftiger Haushaltsjahre (§§ 42 und 53 Abs. 2 Nr. 7 GemHVO)**

## **VIII. Anlagen des Anhangs**

- 1. Vermögensübersicht
- 2. Schuldenübersicht (§ 95 Abs. 3 Nr. 2 GemO)
- 3. Übersicht über die in das Folgejahr zu übertragenden Haushaltsermächtigungen

## **Anhang**

Angewendete Bilanzierungs- und Bewertungsmethoden (§ 52 Abs. 2 Nr. 1 GemHVO)

## **Anlagen zum Jahresabschluss (Pflichtanlagen nach VwV Produkt- und Kontenrahmen)**

- Anlage 19 Gesamtergebnisrechnung mit Planvergleich
- Anlage 20 Feststellungsbeschluss
- Anlage 21 Gesamtfinanzzrechnung mit Planvergleich
- Anlage 22 Entwicklung der Liquidität zum Jahresabschluss
- Anlage 23 Teilergebnisrechnung mit Planvergleich (TThe 1-9)
- Anlage 24.1 Teilfinanzrechnung mit Planvergleich (TThe 1-9)
- Anlage 25 Bilanz
- Anlage 26 Vermögensübersicht
- Anlage 27 Übersicht über den Stand der Rücklagen zum Jahresabschluss
- Anlage 28 Schuldenübersicht
- Anlage 29 Kennzahlen zur Beurteilung der finanziellen Leistungsfähigkeit
- Anlage Übersicht Investitionen 2014

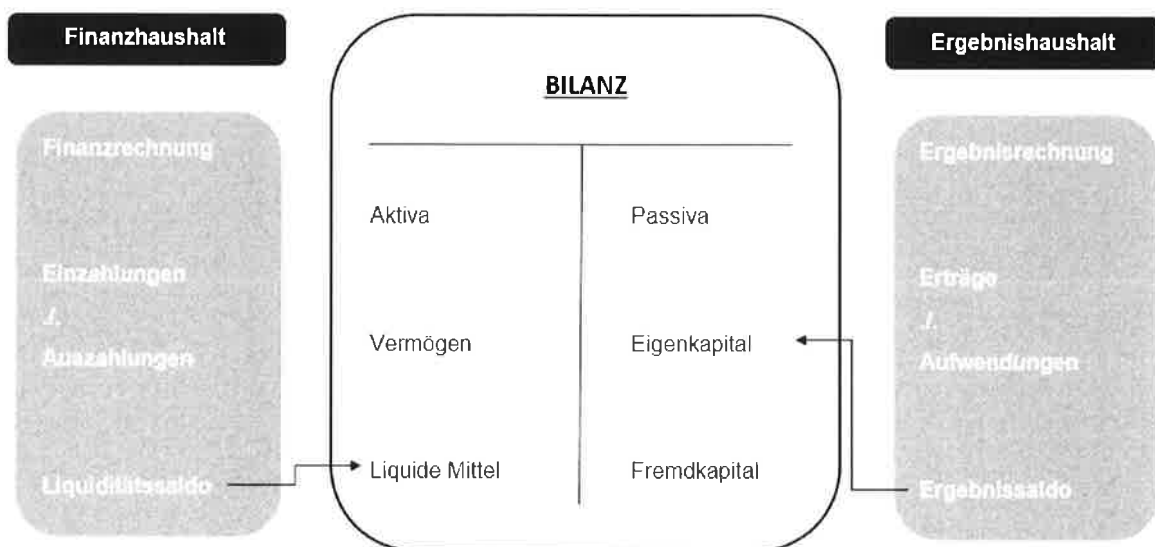
## I. Der doppische Jahresabschluss

Nach § 95 der Gemeindeordnung (GemO) ist zum Schluss eines jeden Haushaltsjahres ein Jahresabschluss aufzustellen.

Der Jahresabschluss 2014 ist in Eberbach der erste auf der Grundlage des Neuen Kommunalen Haushaltsrechtes NKHR.

Die Bestandteile des Jahresabschlusses sind in § 95 Abs. 2 GemO benannt. Es handelt sich hierbei um das bekannte Drei-Komponenten-System des doppischen Rechnungswesens:

- Die Ergebnisrechnung enthält die Erträge und Aufwendungen
- Die Finanzrechnung umfasst Ein- und Auszahlungen
- Die Bilanz: Auf Basis einer Vollvermögensrechnung wird der Vermögensstatus ermittelt und in der Bilanz dargestellt.



Der Jahresabschluss ist gemäß § 95 Abs. 1 GemO nach den Grundsätzen ordnungsmäßiger Buchführung unter Berücksichtigung der besonderen gemeindehaushaltsrechtlichen Bestimmungen aufzustellen und muss klar und übersichtlich sein. Er hat die tatsächliche Vermögens-, Ertrags- und Finanzlage der Gemeinde darzustellen.

Die besonderen gemeindehaushaltsrechtlichen Bestimmungen finden sich in den §§ 47 – 55 der Gemeindehaushaltsverordnung (GemHVO). Zu Ergebnisrechnung (§ 49), Finanzrechnung (§ 50), Planvergleich (§ 51), Bilanz (§ 52), Anhang (§ 53) und Rechenschaftsbericht (§ 54) sind hier weitere Vorgaben enthalten.

Der Gemeinderat hat in seiner Sitzung am 27.01.2022 einstimmig beschlossen, dass der Planvergleich des Jahresabschlusses nach § 51 GemHVO nach der Mindestgliederung der §§ 2-4 Gemeindehaushaltsverordnung aufgestellt wird (Vorlage 2021-359).



## II. Rechenschaftsbericht

zum Jahresabschluss 31.12.2014 (§ 95 Abs. 2 Satz 2 GemO, § 54 GemHVO)

### 1. Statistische Angaben

<u>Einwohnerzahl</u>	nach der Volkszählung	am 17.05.39	7.265 Einwohner
	dto.	am 13.09.50	11.038 Einwohner
	dto.	am 06.06.61	12.492 Einwohner
	dto.	am 27.05.70	13.998 Einwohner
	dto.	am 25.05.87	15.063 Einwohner
	dto.	am 09.05.11	14.464 Einwohner

<u>Einwohnerzahl</u>	nach der Fortschreibung	am 30.06.07	15.267 Einwohner
	dto.	am 30.06.08	15.180 Einwohner
	dto.	am 30.06.09	15.091 Einwohner
	dto.	am 30.06.10	14.931 Einwohner
	dto.	am 30.06.11	14.810 Einwohner
	dto.	am 30.06.12	14.693 Einwohner
	dto.	am 30.06.13	14.495 Einwohner
	dto.	am 30.12.14	14.708 Einwohner

#### Hiervon in den Stadtteilen:

Igelsbach	=	101	Einwohner	Lindach	=	264	Einwohner
Gaimühle	=	78	Einwohner	Pleutersbach	=	629	Einwohner
Unterdieselbach	=	188	Einwohner	Brombach	=	354	Einwohner
Friedrichsdorf	=	274	Einwohner	Rockenau	=	740	Einwohner
Schöllensbach	=	24	Einwohner				

**Gemarkungsfläche:** 8.117 ha

**darunter städtischer Waldbesitz:** 3.582 ha

<u>Steuerkraftzahlen</u>	<u>2013</u>	<u>2014</u>
	€	€
Steuerkraftmesszahl	12.167.483	14.826.838
Bedarfsmesszahl	16.989.631	18.460.336
Schlüsselzahl	4.822.148	3.633.498
Steuerkraftsumme für die Berechnung der Finanzausgleichsumlage u. Kreisumlage	15.507.548	18.092.171

<u>Schlüsselzahlen</u>	<u>2013</u>	<u>2014</u>
für <b>Einkommensteueranteil</b> (30/60.000 €) und <b>Familienleistungsausgleich</b>	0,0011829 (2012-2014)	0,0011829 (2012-2014)
<b>Umsatzsteueranteil</b> (GemFinRefGes)	0,0016692 (2012-2014)	0,0016692 (2012-2014)

## 2. Gemeindeorgane 2014 (§ 52 Abs. 2 Nr. 8 GemHVO):

- |                                     |   |
|-------------------------------------|---|
| 1. Bürgermeister                    | REICHERT, Peter<br>gewählt am 21.10.2012                              |
| 2. 1. Ehrenamtl. Bgm.Stellvertreter | WIEDEMER, Günter, bis 28.07.2014<br>JEITNER, Dieter, ab 28.07.2014    |
| 2. Ehrenamtl. Bgm.Stellvertreter    | JEITNER, Dieter, bis 28.07.2014<br>REINIG, Michael, ab 28.07.2014     |
| 3. Ehrenamtl. Bgm.Stellvertreter    | REINIG, Michael, bis 28.07.2014<br>KLEEBERGER, Wolfgang ab 28.07.2014 |

Gemeinderat:

Zusammensetzung des Gemeinderats im Jahre 2014:

**CDU – Fraktion**

Beisel, Christian, bis 28.07.2014  
Braun, Karl  
Deschner, Marcus, bis 28.07.2014  
Geilsdörfer, Udo, bis 28.07.2014  
Kleeberger, Wolfgang  
Riedl, Ulrike, bis 28.07.2014  
Wiedemer, Günter, bis 28.07.2014  
Joho, Patrick, ab 28.07.2014  
Hellmuth, Georg, ab 28.07.2014  
Stumpf, Heiko, ab 28.07.2014  
Schulz, Michael, ab 28.07.2014

Bäckermeister  
Sonderschullehrer i.R.  
Journalist  
Lehrer  
Sparkassendirektor i.R.  
Försterin,  
Oberstudiendirektor i.R.  
Polizeikommissar  
Dipl.-Ingenieur  
Bauingenieur  
Oberstudienrat

**SPD – Fraktion**

Jeitner, Dieter  
Müller, Jens  
Röderer, Wolfgang, bis 28.07.2014  
Schieck, Rolf  
Veith, Hans, bis 28.04.2014  
Wernz, Christa, bis 28.07.2014  
Eiermann, Klaus, ab 28.07.2014  
Huck, Peter, ab 28.07.2014

Polizeibeamter i.R.  
Elektroinstallateur  
Chemie-Ing.  
Realschullehrer  
Maurerpolier  
Lehrerin i.R.  
Ltd. Kreisverwaltungsdirektor a.D.  
Studiendirektor

**FWV – Fraktion**

Lehn, Susanne  
Link, Karl, bis 28.07.2014  
Lutzki, Ralf  
Müller, Dietrich  
Reinig, Michael  
Wessely, Peter  
Müller, Benjamin, ab 28.07.2014

Krankenschwester  
Polizeibeamter i.R.  
Konditormeister  
Dipl.-Kaufmann  
Kfz.-Meister  
Bankkaufmann  
Zimmerermeister

**Alternative Grüne Liste (AGL)**

Kaiser, Christian, ab 28.07.2014  
Stumpf, Peter  
Thomson, Kerstin  
Jost, Lothar

Student  
Gymnasiallehrer  
Dipl.-Ing.  
Jurist/Pensionär

Ortsvorsteher

Brombach  
Friedrichsdorf  
Lindach  
  
Pleutersbach  
  
Rockenau

Hartmann, Viktor  
Friedrich, Harald  
Neureuther, Karlheinz, bis 27.11.2014  
Schwarz, Peter, ab 27.11.2014  
Rupp, Harald, bis 23.10.2014  
Raule, Wolfgang, ab 23.10.2014  
Leistner, Johann

## Verwaltung

10 Hauptamt	Steck, Anke	Hauptamtsleiterin
20 Kämmerei	Müller, Patrick	Stadtkämmerer
30 Rechtsamt	Dr. Oertel, Martin-Peter	Oberrechtsrat
60 Bauamt	Koch, Steffen	Bauamtsleiter
81 Stadtwerke	Wenzler, Jürgen	Werkleiter, bis 15.03.2014
81 Stadtwerke	Haag, Günther	Werkleiter, ab 01.07.2014

Im Jahr 2014 wurden 58.329 € an Aufwandsentschädigungen („Sitzungsgeld“) ausgezahlt.

### 3. Haushaltssatzung 2014

Aufgrund von § 79 der Gemeindeordnung für Baden-Württemberg hat der Gemeinderat am 24.03.2014 folgende Haushaltssatzung für das Haushaltsjahr 2014 beschlossen:

#### § 1 Ergebnishaushalt und Finanzhaushalt

Der Haushaltsplan wird festgesetzt

1. im **Ergebnishaushalt** mit folgenden Beträgen

1.1 Gesamtbetrag der ordentlichen Erträge von	30.880.380 €
1.2 Gesamtbetrag der ordentlichen Aufwendungen von	39.298.325 €
1.3 <b>Ordentliches Ergebnis</b> von	- 8.417.945 €
1.4 Abdeckung von Fehlbeträgen aus Vorjahren von	0 €
1.5 <b>Veranschlagtes Ordentliches Ergebnis</b> von	- 8.417.945 €
1.6 Gesamtbetrag der außerordentlichen Erträge von	0 €
1.7 Gesamtbetrag der außerordentlichen Aufwendungen von	0 €
1.8 <b>Veranschlagtes Sonderergebnis</b> von	0 €
1.9 <b>Veranschlagtes Gesamtergebnis</b> von	- 8.417.945 €

2. im **Finanzhaushalt** mit den folgenden Beträgen

2.1 Gesamtergebnis der Einzahlungen aus laufender Verwaltungstätigkeit von	29.655.530 €
2.2 Gesamtergebnis der Auszahlungen aus laufender Verwaltungstätigkeit von	35.867.335 €
2.3 <b>Zahlungsmittelüberschuss aus laufender Verwaltungstätigkeit</b> von	- 6.211.805 €
2.4 Gesamtbetrag der Einzahlungen aus Investitionstätigkeit von	3.958.320 €
2.5 Gesamtbetrag der Auszahlungen aus Investitionstätigkeit von	7.078.950 €
2.6 <b>Veranschlagter Finanzierungsmittelüberschuss /-bedarf</b> aus Investitionstätigkeit von	- 3.120.630 €

2.7 Veranschlagter Finanzierungsmittelüberschuss /-bedarf von	- 9.332.435 €
2.8 Gesamtbetrag der Einzahlungen aus Finanzierungstätigkeit von	1.947.000 €
2.9 Gesamtbetrag der Auszahlungen aus Finanzierungstätigkeit von	684.700 €
2.10 Veranschlagter Finanzierungsmittelüberschuss /-bedarf aus aus Finanzierungstätigkeit von	1.262.300 €
2.11 Veranschlagte Änderung des Finanzierungsmittelbestands, Saldo des Finanzhaushalts (Saldo aus 2.7 und 2.10)	- 8.070.135 €

## § 2 Kreditermächtigung

Der Gesamtbetrag der vorgesehenen Kreditaufnahmen für Investitionen und Investitionsförderungsmaßnahmen (Kreditermächtigung) wird festgesetzt auf 1.947.000 EUR. *Nachrichtlich: In diesem Betrag sind 800.000 € enthalten, die bereits im Jahr 2013 vom Landratsamt Rhein-Neckar-Kreis genehmigt wurden!*

## § 3 Verpflichtungsermächtigungen

Der Gesamtbetrag der vorgesehenen Ermächtigungen zum Eingehen von Verpflichtungen, die künftige Haushaltsjahre mit Auszahlungen für Investitionen und Investitionsförderungsmaßnahmen belasten (Verpflichtungsermächtigung) wird festgesetzt

auf 4.448.900 EUR.

## § 4 Kassenkredite

Der Höchstbetrag der Kassenkredite wird festgesetzt auf 2.500.000 EUR.

## § 5 Steuersätze

Die Hebesätze wurden im Rahmen einer gesonderten Satzung über die Realsteuerhebesätze, beschlossen am 17.03.2005, festgesetzt:

### 1. für die Grundsteuer

a) für land- und forstwirtschaftliche Betriebe

(Grundsteuer A) auf 360 v. H.

b) für die übrigen Grundstücke (Grundsteuer B) auf 360 v. H.

### 2. für die Gewerbesteuer

nach dem Gewerbeertrag auf 360 v. H. der Steuermessbeträge

Die Gesetzmäßigkeit der Haushaltssatzung mit Haushaltsplan wurde vom Landratsamt des Rhein-

Neckar-Kreises als Rechtsaufsichtsbehörde durch Verfügung vom 24.04.2014 bestätigt.

Die für den Gesamtbetrag der in städtischen Haushalt vorgesehenen Kreditaufnahmen für Investitionen und Investitionsförderungsmaßnahmen (Kreditermächtigung) erforderliche Genehmigung gemäß § 87 Abs. 2 der Gemeindeordnung wurde erteilt.

Ebenso wurde die für den Gesamtbetrag der in städtischen Haushalt vorgesehenen Verpflichtungsermächtigungen erforderliche Genehmigung gemäß § 86 Abs. 4 der Gemeindeordnung erteilt.

Der Haushaltsplan 2014 lag entspr. § 81 Abs. 3 GemO zur Einsichtnahme vom 07.05.2014 bis einschließlich 15.05.2014 bei der Stadtkämmerei öffentlich aus.

#### 4. Gesamtergebnis 2014

Sie finden den kompletten Gesamtergebnishaushalt in Kapitel III.

Im Haushalt 2014 war das Jahr 2014 als ein Jahr mit Veränderungen und großen finanziellen Einschnitten beschrieben worden. Die größte Veränderung war die Einführung der Doppik, Einschnitte waren im Haushalt 2014 wegen des sehr guten Ergebnisses 2012 durch erheblich steigende Umlagezahlungen und weniger Zuweisungen im Finanzausgleich (FAG) zu erwarten.

Ein negatives Jahresergebnis war bereits in der Planung erwartet worden. Beschlossen wurde der Haushalt 2014 mit einem Defizit im Ergebnishaushalt von -8.428.405 €, im außerordentlichen Ergebnis waren 0 € eingeplant gewesen. Das nun vorliegende ordentliche Ergebnis in Höhe von -2.520.381,50 € ist immer noch negativ, aber um 5.889.373 € besser als geplant. Im Verlauf des Jahres 2014 waren auch Geschäftsvorgänge im außerordentlichen Ergebnis zu verbuchen. Dieses schließt mit -18.550,83 €.

Die Ertragsseite beim ordentlichen Ergebnis liegt um 3.069.981 € über den Planansätzen. Dies kommt zum einem vom um über 1,6 Mio. € höheren Gewerbesteuerergebnis. Zum anderen fielen mehrere Produktgruppen deutlich besser aus als geplant, so z.B. die Zuweisungen und Zuschüsse und die aufgelösten Investitionszuweisungen und -beiträge mit + 435.636, die Kostenerstattungen mit +678.958 €, die privatrechtlichen Leistungsentgelte mit + 171.267 und die sonstigen ord. Erträge mit + 159.383 €. Lediglich bei den Zinserträgen waren weniger Erträge als geplant zu verzeichnen (- 36.134 €).

Auf der Aufwandsseite ergaben sich insgesamt Minderausgaben in Höhe von 2.838.043 €. Die meisten Minderausgaben ggü. den Planansätzen gab es bei den Sach- und Dienstleistungen (- 1.852.671 €) und bei den Transferaufwendungen (-1.000.845 €).

Das Gesamtergebnis stellt sich gegenüber den Planzahlen wie folgt dar:

	<b>Plan</b>	<b>Stand 31.12.2014</b>	<b>Differenz</b>
ordentliches Ergebnis	-8.428.405 €	-2.520.381,50 €	5.908.024 €
außerordentliches Erg.	0 €	-18.550,83 €	-18.550,83 €
<b>Gesamtergebnis</b>	<b>-8.428.405 €</b>	<b>-2.539.032,33 €</b>	<b>5.889.373 €</b>

Das negative Ergebnis des Jahresabschlusses wird auf neue Rechnung gem. § 24 Abs. 3 GemHVO vorgetragen und ist in den folgenden drei Haushaltsjahren auszugleichen. Das negative außerordentliche Ergebnis ist nach § 24 Abs. 4 i. V. m. § 25 Abs. 4 Satz 2 GemHVO mit dem Basiskapital zu verrechnen.

2014 war das erste Jahr mit der Doppik. Aufgrund des negativen ord. Ergebnisses kann hier leider keine Rücklage gebildet werden.

Neu in der Doppik ggü. der Kameralistik ist, dass der Werteverzehr durch die Bildung von Abschreibungen aufgezeigt wird und es Erträge und Aufwendungen gibt, die nicht zahlungswirksam sind. Im Jahr 2014 wurden im ord. Ergebnis folgende nicht zahlungswirksame Buchungen vorgenommen:

	<b>Plan 2014</b>	<b>Stand 31.12.2014</b>	<b>Differenz</b>
Auflösung von Beträgen und Zuschüssen	1.224.850 €	1.427.633,63 €	+202.783,63 €
Abschreibungen	-3.337.450 €	-3.954.964 €	+ 617.514 €
Rückstellungen für Altersteilzeit	51.155,04 €	51.155,04 €	0 €

Bei der Höhe der Abschreibungen ergab sich u.a. durch nach der GPA-Prüfung erforderliche Korrekturen der Eröffnungsbilanz und Anlagenzugänge in 2014 ein höherer Abschreibungsbetrag als geplant.

Theoretisch mögliche Rückstellungen für künftige Zahlungen im Finanzausgleich (FAG) wurden nicht gebildet.

## **5. Feststellungsbeschluss**

Der Feststellungsbeschluss ist auf den nächsten drei Seiten abgedruckt. Er Feststellungsbeschluss ist in Anlage 20 mit Aufgliederung und Verwendung enthalten.

## **6. Schlüsselprodukte im Haushalt 2014**

1. 21105101 Dr. Weiß Grundschule
2. 21105110 Steige Grundschule
3. 21105120 Grundschulförderklasse
4. 21105201 Werkrealschule
5. 21105401 Realschule
6. 21105601 Hohenstaufen Gymnasium
7. 21205201 Förderschule
8. 214001 Schülerbeförderung
9. 214002 Fördermaßnahmen für Schüler

## Feststellungsbeschluss

Auf Grund von § 95b der Gemeindeordnung für Baden-Württemberg stellt der Gemeinderat am 29.09.2022 den Jahresabschluss für das Jahr 2014 mit folgenden Werten fest:

		EUR
<b>1.</b>	<b>Ergebnisrechnung</b>	
1.1	Summe der ordentlichen Erträge	33.950.361,07
1.2	Summe der ordentlichen Aufwendungen	-36.470.742,57
1.3	<b>Ordentliches Ergebnis</b> (Saldo aus 1.1 und 1.2)	- 2.520.381,50
1.4	Außerordentliche Erträge	376.277,84
1.5	Außerordentliche Aufwendungen	-394.928,67
1.6	<b>Sonderergebnis</b> (Saldo aus 1.4 und 1.5)	-18.650,83
1.7	<b>Gesamtergebnis</b> (Summe aus 1.3 und 1.6)	-2.539.032,33
<b>2.</b>	<b>Finanzrechnung</b>	
2.1	Summe der Einzahlungen aus laufender Verwaltungstätigkeit	32.237.144,69
2.2	Summe der Auszahlungen aus laufender Verwaltungstätigkeit	-32.115.044,44
2.3	<b>Zahlungsmittelüberschuss/-bedarf der Ergebnisrechnung</b> (Saldo aus 2.1 und 2.2)	122.100,25
2.4	2.4 Summe der Einzahlungen aus Investitionstätigkeit	1.573.952,91
2.5	Summe der Auszahlungen aus Investitionstätigkeit	-2.588.737,79
2.6	<b>Finanzierungsmittelüberschuss/-bedarf aus Investitionstätigkeit</b> (Saldo aus 2.4 und 2.5)	-1.014.784,88
2.7	<b>Finanzierungsmittelüberschuss/-bedarf</b> (Saldo aus 2.3 und 2.6)	-892.684,63
2.8	Summe der Einzahlungen aus Finanzierungstätigkeit 100.000,00	100.000,00
2.9	Summe der Auszahlungen aus Finanzierungstätigkeit	-790.509,62
2.10	<b>Finanzierungsmittelüberschuss/-bedarf aus Finanzierungstätigkeit</b> (Saldo aus 2.8 und 2.9)	-690.509,62
2.11	<b>Änderung des Finanzierungsmittelbestands zum Ende des Haushaltsjahres</b> (Saldo aus 2.7 und 2.10)	-1.583.194,25
2.12	Zahlungsmittelüberschuss/-bedarf aus haushaltsunwirksamen Einzahlungen und Auszahlungen	2.553.834,47
2.13	<b>Anfangsbestand an Zahlungsmitteln</b>	6.651.069,67
2.14	<b>Veränderung des Bestands an Zahlungsmitteln</b> (Saldo aus 2.11 und 2.12)	970.640,22
2.15	<b>Endbestand an Zahlungsmitteln am Ende des Haushaltsjahres</b> (Saldo aus 2.13 und 2.14)	7.621.709,89
<b>3.</b>	<b>Bilanz</b>	
3.1	Immaterielles Vermögen	0,00
3.2	Sachvermögen	134.410.555,68
3.3	Finanzvermögen	9.227.688,90
3.4	Abgrenzungsposten	2.131.826,61
3.5	Nettoposition	0,00
3.6	<b>Gesamtbetrag auf der Aktivseite</b> (Summe aus 3.1 bis 3.5)	145.770.071,19
3.7	Basiskapital	90.051.168,03



3.8	Rücklagen	268.150,53
3.9	Fehlbeträge des ordentlichen Ergebnisses	-2.520.381,50
3.10	Sonderposten	33.039.939,21
3.11	Rückstellungen	950.275,94
3.12	Verbindlichkeiten	21.913.352,87
3.13	Passive Rechnungsabgrenzungsposten	2.067.566,11
3.14	<b>Gesamtbetrag auf der Passivseite (Summe aus 3.7 bis 3.13)</b>	145.770.071,19

## Feststellung, Aufgliederung und Verwendung des Jahresergebnisses

Stufen der Ergebnisverwendung und des Haushaltsausgleichs <sup>1)</sup>	Ergebnis des Haushaltsjahres		vorgetragene Fehlbeträge des ordentlichen Ergebnisses aus dem				Rücklagen aus Überschüssen des			Basis-kapital
	Sonder-ergebnis	Ordentliches Ergebnis	Vorjahr	zweitvorange-gangenen Jahr	drittvorange-gangenen Jahr	ordentlichen Ergebnisses	Sonder-ergebnisses	Rücklagen aus Überschüssen des		
								6	7	
	1	2	3	4	5	6	7	8		
1 Ergebnis des Haushaltsjahres bzw. Anfangsbestände <sup>3)</sup>	18.650,83	-2.520.381,50						90.069.818,86		
2 Abdeckung vorgetragener Fehlbeträge aus dem ordentlichen Ergebnis		0,00	0,00	0,00	0,00					
3 Zuführung eines Überschusses des ordentlichen Ergebnisses zur Rücklage aus Überschüssen des ordentlichen Ergebnisses		0,00				0,00				
4 Verrechnung eines Fehlbetragsanteils des ordentlichen Ergebnisses auf das Basiskapital nach Art. 13 Abs. 6 des Gesetzes zur Reform des Gemeindehaushaltsrechts		0,00						0,00		
5 Ausgleich eines Fehlbetrags des ordentlichen Ergebnisses durch Entnahme aus der Rücklage aus Überschüssen des ordentlichen Ergebnisses		0,00				0,00				
6 Ausgleich eines Fehlbetrags des ordentlichen Ergebnisses durch einen Überschuss des Sonderergebnisses	-18.650,83	18.650,83								
7 Zuführung eines Überschusses des Sonderergebnisses zur Rücklage aus Überschüssen des Sonderergebnisses	0,00						0,00			
8 Ausgleich eines Fehlbetrags des Sonderergebnisses durch Entnahme aus der Rücklage aus Überschüssen des Sonderergebnisses	0,00						0,00			
9 Ausgleich eines Fehlbetrags des ordentlichen Ergebnisses durch Entnahme aus der Rücklage aus Überschüssen des Sonderergebnisses		0,00					0,00			
10 Ergebnis des Haushaltsjahres sowie aus Vorjahren in das Folgejahr		-2.520.381,50	-2.520.381,50	0,00						
11 Verrechnung eines aus dem drittvorangegangenen Jahr vorgetragenen Fehlbetrags mit dem Basiskapital					0,00			0,00		
12 Verrechnung eines Fehlbetrags des Sonderergebnisses mit dem Basiskapital	18.650,83								-18.650,83	
13 vorläufige Endbestände						0,00		90.051.168,03		
14 Umbuchung aus den Ergebnisrücklagen in das Basiskapital nach § 23 Satz 4 GemHVO									0,00	
15 Nachrichtlich: Veränderung des Basiskapitals auf Grund von Berichtigungen der Eröffnungsbilanz										
16 Endbestände des Basiskapitals, der Ergebnisrücklagen und des Fehlbetragsvortrags		-2.520.381,50	-2.520.381,50	0,00		0,00	0,00	90.051.168,03		

<sup>1)</sup> Es sind nur die jeweils relevanten Stufen abzubilden

<sup>2)</sup> Grüne Felder können keine negativen Werte enthalten, rote Felder können keine positiven Werte enthalten

<sup>3)</sup> Die Werte in den Spalten 3 bis 5 entsprechen den Werten in Zeile 16 Spalten 2 bis 4 der Vorjahresübersicht.

### III. Ergebnisrechnung (§ 95 Abs. 2 Nr. 1 GemO, § 49 GemHVO)

#### 1. Gesamtergebnisrechnung zum 31.12.2014:

Nr.	Bezeichnung	Planansatz 2014	Ergebnis 2014	Differenz
1	Steuern	16.577.500 €	18.179.738,76 €	1.602.239 €
2	Zuweisungen und Zuwendungen, Umlagen und aufgelöste Investitions- zuwendungen und -beiträge	7.449.980 €	7.885.815,61 €	435.836 €
3	Sonstige Transfererträge	0 €	50,00 €	50 €
4	Öffentlich-rechtliche Erträge	3.323.750 €	3.382.132,24 €	58.382 €
5	Privatrechtliche Leistungsentgelte	2.034.820 €	2.206.086,62 €	171.267 €
6	Kostenerstattungen und Kostenumlagen	522.480 €	1.201.438,04 €	678.958 €
7	Zinsen und ähnliche Erträge	85.300 €	49.166,45 €	-36.134 €
9	Sonstige ord. Erträge	886.550 €	1.045.933,35 €	159.383 €
<b>10</b>	<b>Ordentliche Erträge</b>	<b>30.880.380 €</b>	<b>33.950.361,07 €</b>	<b>3.069.981 €</b>
11	Personalaufwendungen	8.509.101 €	8.414.537,69 €	-94.563 €
12	Versorgungsaufwendungen	177.064 €	178.399,91 €	1.336 €
13	Aufwendungen für Sach- und Dienstleistungen	8.718.420 €	6.865.748,77 €	-1.852.671 €
14	Planmäßige Abschreibungen	3.337.450 €	3.954.864,75 €	617.515 €
15	Zinsen und ähnliche Aufwendungen	791.780 €	780.862,47 €	-10.918 €
16	Transferaufwendungen	15.937.310 €	14.936.465,40 €	1.000.845 €
17	Sonstige ordentliche Aufwendungen	1.837.660 €	1.339.763,58 €	-497.896 €
<b>18</b>	<b>Ordentliche Aufwendungen</b>	<b>39.308.785 €</b>	<b>36.470.742,57 €</b>	<b>-2.838.043 €</b>
<b>19</b>	<b>Ordentliches Ergebnis</b>	<b>-8.424.405 €</b>	<b>-2.520.381,50 €</b>	<b>-5.908.024 €</b>
<b>21</b>	<b>Ordentliches Ergebnis einschl. Fehlbetrags- abdeckung</b>	<b>-8.424.405 €</b>	<b>-2.520.381,50 €</b>	<b>-5.908.024 €</b>
22	Außerordentliche Erträge	0	376.277,84 €	376.278 €
23	Außerordentliche Aufwendungen	0	394.838,67 €	-340.903 €
<b>24</b>	<b>Sonderergebnis</b>	<b>0</b>	<b>-18.650,83 €</b>	<b>18.651 €</b>
<b>25</b>	<b>Gesamtergebnis</b>	<b>-8.428.405 €</b>	<b>2.539.032,33 €</b>	<b>-5.889.373 €</b>

Der Haushaltsplan 2014 weist ein negatives Ergebnis der laufenden Verwaltungstätigkeit in Höhe von -8.428.405 € aus. Der Haushalt war nicht ausgeglichen, gut 39,3 Mio. € Aufwendungen standen Erträgen von 30,9 Mio. € gegenüber. Grund hierfür waren vergleichsweise hohe Umlagezahlungen und wenig Zuweisungen aus dem Finanzausgleich. Dies deshalb, weil im Jahr 2012 die Gewerbesteuererinnahmen mit 11,3 Mio. € außerordentlich hoch waren.

Das Rechnungsergebnis fällt mit -2.539.032,33 € zwar immer noch negativ, aber deutlich besser als geplant aus.

Nachstehend werden die einzelnen Ertrags- und Aufwandsarten 2014 in der Reihenfolge, wie sie im Gesamtergebnishaushalt abgebildet sind, näher erläutert.

#### Lfd. Nr. 1, Steuern und ähnliche Abgaben

Hier wurden insges. gut 1,6 Mio. € mehr eingenommen als geplant. Hauptgrund hierfür waren Gewerbesteuermehrerträge in Höhe von 1,672 Mio. €. Die anderen größeren Positionen in diesem Bereich wie Gemeindeanteil an der Einkommensteuer und Umsatzsteuer lagen leicht unter den Haushaltsansätzen (bis zu 45 T€ weniger). Die Vergnügungssteuer und die Leistungen nach dem Familienleistungsausgleich schließen besser ab (10 T€/16 T€).

#### Lfd. Nr. 2, Zuweisungen und Zuwendungen, Umlagen und aufgelöste Investitionszuwendungen

Auch dieser Bereich schließt deutlich positiver als geplant ab. Die Schlüsselzuweisungen (Schlüsselzuweisungen nach mangelnder Steuerkraft und kommunale Investitionspauschale) weichen mit rd. 243 T€ mehr am deutlichsten vom Haushaltsansatz ab. An Zuweisungen vom Land gingen rd. 97 T€ mehr, an Zuweisungen von Kreis und Gemeinden rd. 110 T€ weniger ein. Die bilanzielle Auflösung von Investitionszuschüssen und Beiträgen wurde auf Sachkonto 31600000 in einer Summe veranschlagt. Im Abschluss muss hier differenzierter vorgegangen und mehrere Sachkonten bebucht werden. Veranschlagt waren rd. 1,225 Mio. € Auflösung, im Ergebnis werden nun rd. 1,435 Mio. € verbucht, das ist ein Plus von rd. 210 T€.

#### Lfd. Nr. 3 Sonstige Transfererträge

Dieser Abschnitt war nicht beplant worden. Erträge in Höhe von 50 € wurden hier verbucht.

#### Lfd. Nr. 4 Öffentlich-rechtliche Entgelte

Hier konnten 123.726 € mehr als geplant erzielt werden. Schließen die Verwaltungsgebühren 16.405 € unter Planansatz ab, konnten an Benutzungsgebühren rd. 140.400 € mehr eingenommen werden als geplant war.

#### Lfd. Nr. 5 Privatrechtliche Leistungsentgelte

2014 konnten hier unter dem Strich Mehrerträge in Höhe von 125.316 € erzielt werden. Mehr Erträge gab es aus Verkäufen (hauptsächlich Holzverkauf, +82.642 €), Nebenkostenersätzen (+19.904 €) und sonstigen privatrechtlichen Erträgen (+52.160 €), der Ansatz für Mieten und Pachten wurde um 28.208 € unterschritten.

#### Lfd. Nr. 6 Kostenerstattungen und Kostenumlagen

An Erstattungen vom Bund wurden 85.953 € mehr eingenommen als geplant, vom Land 73.309 € mehr. Vor allem aus dem Abwasserbereich kamen 479.010 € mehr an Erstattungen von Gemeinden. Erstattungen von übrigen Bereichen gingen 42.576 € mehr ein (v.a. Kostenersätze für Hausanschlüsse). Insgesamt gingen bei den Kostenersätzen 243.645 € mehr ein als veranschlagt waren.

#### Lfd. Nr. 7 Zinserträge

Die Zinserträge 2014 blieben mit 49.186 € bei einem Ansatz von 85.300 € (-36.134 €) deutlich unter Plan. Vor allem die Zinserträge von Kreditinstituten liegen deutlich hinter den Vorjahresergebnissen. Der Grund war ein rückläufiges Zinsniveau. Veranschlagt waren hier irrtümlich Zinserträge für die beiden rechtlich unselbständigen Stiftungen. Diese werden an der korrekten Position verbucht.

#### Lfd. Nr. 8 Sonstige ordentliche Erträge

Hier ging vor allem mehr Konzessionsabgabe ein als geplant war (+49.951 €). Nachzahlungszinsen (+17.919 €) und Bußgelder (+11.452 €) lagen ebenfalls über den Ansätzen. 27.831 € gingen weniger an Säumniszuschlägen und Mahngebühren ein.

#### Lfd. Nr. 11 Personalaufwendungen

Bei den Personalaufwendungen wurden in Summe Minderausgaben in Höhe von 94.563 € getätigt. Dieser Betrag teilt sich wie folgt auf:

<b>Art</b>	<b>Ansatz</b>	<b>Ergebnis</b>	<b>Differenz</b>
Beamte	565.144 €	566.638 €	+1.494 €
Beschäftigte	5.657.393 €	5.607.903 €	-49.489 €
Beiträge Versorgungskasse Beamte	638.515 €	554.318 €	-84.197 €
Beiträge Versorgungskasse Beschäftigte	489.184 €	512.217 €	+23.033 €
Beiträge Versorgungsk. Sonst. Beschäft.	0 €	348 €	+348 €
Sozialversicherung tarifl. Beschäftigte	1.124.832 €	1.176.149 €	+51.317 €
Beihilfen, Unterstützungsleistungen	34.033 €	-3.036 €	-37.069 €

#### Lfd. Nr. 12 Versorgungsaufwendungen

Hierbei handelt es sich um Umlagezahlungen an den Kommunalen Versorgungsverband. Mit 178.399 € wurden 1.336 € mehr aufgewendet als geplant.

#### Lfd. Nr. 13 Aufwendungen für Sach- und Dienstleistungen

Der große Bereich der Sach- und Dienstleistungen schließt 2014 mit 6.865.183 € ab. Das ist 1.853.236 € unter den Planansätzen (8.718.420 €). Die größeren Positionen aus diesem Bereich schließen wie folgt ab:

Art	Ansatz	Ergebnis	Differenz
Unterh. Grundstücke und baul. Anlagen	2.008.250 €	1.106.480 €	-901.770 €
Unterh. sonst. unbewegl. Vermögen	960.000 €	849.277 €	-110.723 €
Unterh. Straßen-Fremdaufwand	200.000 €	159.950 €	-40.050 €
Erwerb GWG bis 1.000 €	219.360 €	118.037 €	-101.323 €
Mieten & Nebenkosten, Pachten	193.050 €	178.702 €	-14.348 €
Bewirtschaftung, Strom, Gas, f. baul. A.	1.262.880 €	1.401.018 €	+138.138 €
Aufwand für Wasserversorgung	0 €	38.765 €	+38.765 €
Aufwand für Abfallbeseitigung	221.850 €	257.535 €	+35.685 €
Aufwand für Abwasserbeseitigung	4.140 €	58.100 €	+53.960 €
Aufwand für Gebäudereinigung	534.140 €	503.586 €	-30.554 €
Aufwand für Versicherungen	103.420 €	97.446 €	-5.974 €
Aufwand für gebäudebezog. Steuern	26.010 €	33.388 €	+7.378 €
Sonst. Bewirtschaftung Grundst./baul.A.	354.210 €	5.549 €	-348.661 €
Haltung von Fahrzeugen	272.500 €	244.493 €	-28.007 €
Besondere Verwaltungs-&Betriebsaufw.	215.750 €	209.853 €	-5.897 €
Aufwendungen für EDV	318.340 €	257.056 €	-61.284 €
Aufwendungen für bez. Waren	1.223.585 €	775.283 €	-448.302 €
Lehr- und Lernmittel, bes. schul. Aufw.	326.075 €	303.684 €	-22.391 €
Sonstige Aufwendungen Sach- & DL	274.860 €	266.981 €	-7.879 €

Anzumerken ist, dass teilweise Ansätze für Strom- und Gas auf ein falsches Sachkonto angemeldet worden sind. So erklärt sich der große Unterschied bei „Sonstige Bewirtschaftung Grundstück & bauliche Anlagen von fast 349 T€.

#### Lfd. Nr. 14 Abschreibungen

In allen Produktgruppen des Haushalts 2014 waren Abschreibungen vorgesehen. Geplant waren auf Grundlage der bereits in den Zeiten der Kameralistik vorhandenen Anlagebuchhaltung Abschreibungen in Höhe von 3.337.450 €. Durch die oben beim Gesamtabchluss genannten Änderungen haben sich die Abschreibungen auf 3.954.964 € erhöht.

#### Lfd. Nr. 15 Zinsen und ähnliche Aufwendungen

Die Zinsaufwendungen fallen mit 780.862 € um 10.918 € geringer aus als geplant. Der Grund hierfür ist eine realisierte Umschuldung in Höhe von 100.000 € (mehr war vertraglich nicht möglich). Das aus dieser Umschuldung aufgenommene Darlehen konnte für einen um 3,26 % geringeren Zinssatz als das Ursprungsdarlehen aufgenommen werden.

#### Lfd. Nr. 16 Transferaufwendungen

Die Transferaufwendungen 2014 fielen um 1.000.845 € geringer aus als geplant:

<b>Art</b>	<b>Ansatz</b>	<b>Ergebnis</b>	<b>Differenz</b>
Zuweisungen an das Land	0 €	142.802 €	+142.802 €
Zuweisungen an Gemeinden	700 €	0€	-700 €
Zuweisungen an Zweckverbände	25.200 €	26.552 €	+1.352 €
Zuschüsse an verbundene Unternehm.	976.800 €	0 €	-976.800 €
Zuschüsse an private Unternehmen	827.900 €	827.819 €	-81 €
Zuschüsse an übrige Bereiche	225.350 €	246.686 €	-21.336 €
Soz. Lstg. an nat. Pers. außerh.v. Einr.	0	700 €	+700 €
Gewerbesteuerumlage	1.284.100 €	1.298.726 €	+21.336 €
Zuweisungen Kinderbetreuung, Vereine	2.945.610 €	2.692.998 €	-252.612 €
FAG-Umlage	4.224.000 €	4.204.621 €	-19.379 €
Kreisumlage	5.427.650 €	5.427.852 €	-8 €

Anzumerken ist, dass aufgrund der Vorschriften aus dem europäischen Beihilferecht eine für 2014 geplante Zuweisung an die SWE noch nicht erfolgen konnte. Die Voraussetzungen dafür waren zu schaffen. Erst konnte 2015 ein Zuschuss an die SWE geleistet werden, siehe Vorlage 2015-318. In 2014 haben die Zuschüsse an verbundene Unternehmen daher den Stand „0“.

Die „Zuschüsse an private Unternehmen“ beinhalten mit 800.000 € eine vom Gemeinderat beschlossene Ablösung von Bürgschaften.

Bei den Zuweisungen an das Land handelt es sich um eine Zahlung aus der Abwasserabgabe für ein Vorjahr.

#### Lfd. Nr. 17 sonstige ordentliche Aufwendungen

An sonstigen ordentlichen Aufwendungen wurden 497.903 € weniger als geplant ausgegeben. In allen Bereichen wurden deutlich weniger Mittel aufgewendet als im Plan vorgesehen.

#### Lfd. Nr. 18 Gesamtsumme ordentliche Aufwendungen

Insgesamt wurden im Ergebnishaushalt 2.838.614 € weniger aufgewendet als geplant war.

#### Lfd. Nr. 20 Ordentliches Ergebnis

Aufgrund der hohen Umlage-Belastung wegen des guten Ergebnisses 2012 hatte die Doppik einen schlechten Start, war doch ein negatives ordentliches Ergebnis von -8.428.405 € im Plan enthalten. Das ordentliche Ergebnis ist am Jahresende 2014 wie zu erwarten war negativ, mit -2.455.515,28 € ist es jedoch um 5.972.990 € deutlich besser als geplant.

#### Lfd. Nr. 24 Sonderergebnis (außerordentliches Ergebnis)

Außerordentliche Erträge entstanden 2014 durch Spenden, die außerordentliche Auflösung eines Sonderpostens (resultiert aus einem Grundstücksverkauf) und Grundstücksverkäufe.

Die außerordentlichen Aufwendungen resultieren im Wesentlichen aus der Veräußerung von Grundbesitz und der Inanspruchnahme aus einer Bürgschaft.

#### Lfd. Nr. 25 Gesamtergebnis 2014

##### a) Ordentliches Ergebnis

Im Jahr 2014 ist es – wie geplant - nicht gelungen, den Haushalt auszugleichen. Die Abschreibungen konnten nicht vollständig erwirtschaftet werden. Letztlich wurden 1.434.583,25 € der Abschreibungen abgedeckt.

Der Abmangel des ordentlichen Ergebnisses (lfd. Nr. 21) in Höhe von -2.520.381,50 € kann nicht wie in § 25 Abs. 1 und 2 GemHVO vorgesehen zur unverzüglichen Deckung mit der Rücklage aus ordentlichen Ergebnissen, mit einem Überschuss des Sonderergebnisses oder durch die Entnahme aus der Rücklage aus Überschüssen des Sonderergebnisses verrechnet werden, da es diese beiden Rücklagen in der Eröffnungsbilanz zum 01.01.2014 nicht gibt / noch gar nicht geben kann. Der Fehlbetrag ist gem. § 25 Abs. 3 GemHVO aus Ergebnisüberschüssen der folgenden drei Jahre zu decken. Falls dies nicht möglich ist, muss er auf das Basiskapital verrechnet werden.

Der Fehlbetrag wurde auf die Bilanzposition „Vorgetragene Fehlbeträge“ verbucht.

Die Stadt Eberbach hat lange vor dem Termin zur Pflicht-Einführung die Doppik eingeführt. Nach § 13 Abs. 6 des Gesetzes zur Reform des Gemeindehaushaltsrechts in Verbindung mit Art. 5 des Gesetzes zur Änderung kommunalwahlrechtlicher und gemeindewirtschaftlicher Vorschriften vom 16.04.2013 wäre es für uns möglich, nicht erwirtschaftete Abschreibungen (dies wäre der Fehlbetrag) bereits beim Jahresabschluss 2014 mit dem Basiskapital zu verrechnen. Da in den Folgejahren positive ordentliche Ergebnisse erwartet werden, wird von dieser Möglichkeit kein Gebrauch gemacht und der Fehlbetrag 2014 nach § 25 Abs. 3 GemHVO in den nächsten drei Jahren ausgeglichen.



## b) Sonderergebnis (außerordentliches Ergebnis)

<b>Nr.</b>	<b>Art</b>	<b>Ansatz</b>	<b>Ergebnis</b>	<b>Differenz</b>
22	Außerordentliche Erträge	0 €	376.757,84 €	+376.757,84 €
23	Außerordentliche Aufwendungen	0 €	394.928,67 €	+394.928,67 €

Nach § 25 Abs. 4 GemHVO ist der Fehlbetrag des Sonderergebnisses in Höhe von -18.170,83 € durch eine Entnahme aus der Rücklage aus Überschüssen des Sonderergebnisses zu verrechnen. Diese Rücklage gibt es in der Eröffnungsbilanz zum 01.01.2014 nicht. Da eine Verrechnung nicht möglich ist, ist der Fehlbetrag des Jahres 2014 zu Lasten des Basiskapitals zu verrechnen.

## 2. Die Ergebnisrechnungsergebnisse der einzelnen Teilhaushalte

§ 4 GemHVO gibt die Gliederung des Gesamthaushaltes in Teilhaushalte vor. Der Gemeinderat Eberbach hat in der Sitzung vom 27.09.2013 die Festlegung der Haushaltsstruktur als produktorientierten Haushalt und die Festlegung bei der Haushaltsgliederung auf neun Teilhaushalte beschlossen (Vorlage 2013-105).

Der Haushalt 2014 enthält folgende neun Teilhaushalte (THH):

- THH1 Innere Verwaltung
- THH2 Sicherheit und Ordnung
- THH3 Schulträgeraufgaben
- THH4 Kultur und Bildung
- THH5 Kinder- und Sozialbereich
- THH6 Sportförderung
- THH7 Planen, Bauen und Naturschutz
- THH8 Wirtschaft und Tourismus
- THH9 Allgemeine Finanzwirtschaft

Ansätze und Rechnungsergebnisse der einzelnen Teilhaushalte sind in Anlage 23 aufgeführt.

#### IV. Finanzrechnung (§ 95 Abs. 2 Nr. 2 GemO, § 50 GemHVO)

Der Finanzhaushalt beinhaltet gem. § 50 GemHVO die im Haushaltsjahr eingegangenen und ausbezahlten Zahlungen. Alle 2014 getätigten Ein- und Auszahlungen finden Sie nachstehend zusammengefasst in der „Übersicht Gesamtf finanzrechnung“.

##### 1. Übersicht Gesamtf finanzrechnung zum 31.12.2014:

Nr.	Bezeichnung	Planansatz 2014	Ergebnis 2014	Differenz
1	Steuern u. ähnl. Abgaben	16.577.500 €	18.154.279,58 €	-1.576.780 €
2	Zuweisungen und Zuwendungen, allg. Umlagen	6.225.130 €	6.368.679,51 €	-143.550 €
3	Sonstige Transfereinzahlungen	0 €	50 €	-50 €
4	Öffentlich-rechtliche Entgelte	3.323.750 €	3.326.948,60 €	-3.099 €
5	Privatrechtliche Leistungsentgelte	2.034.820 €	2.200.911,89 €	-166.092 €
6	Kostenerstattungen und Kostenumlagen	522.480 €	1.223.489,84 €	-701.010 €
7	Zinsen und ähnliche Einzahlungen	85.300 €	49.501,07 €	35799 €
8	Sonstige haushaltswirksame Einzahlungen	886.550 €	913.384,20 €	-26.834 €
<b>9</b>	<b>Summe Einzahlungen aus lfd. Verwaltungstätigkeit</b>	<b>29.655.530 €</b>	<b>32.237.144,69 €</b>	<b>-2.581.615 €</b>
10	Personalauszahlungen	-8.509.101 €	-8.414.537,69 €	-94.563 €
11	Versorgungsauszahlungen	-177.064 €	-178.399,91 €	-1.336 €
12	Auszahlungen für Sach- und Dienstleistungen	-8.614.420 €	-6.539.614,43 €	-2.074.806 €
13	Zinsen und ähnliche Auszahlungen	-791.780 €	-784.008,36 €	-7.772 €
14	Transferauszahlungen (ohne Investitionszuschüsse)	-15.937.310 €	-14.850.138,46 €	-1.087.172 €
15	Sonstige haushaltswirksame Auszahlungen	-1.837.660 €	-1.348.345,59 €	-489.314 €
<b>16</b>	<b>Summe der Auszahlungen aus laufender Verwaltungstätigkeit</b>	<b>-35.867.335 €</b>	<b>-32.115.044,44 €</b>	<b>-3.752.291 €</b>
<b>17</b>	<b>Zahlungsmittelüberschuss/-bedarf der Ergebnisrechnung</b>	<b>-6.211.805 €</b>	<b>122.100,25</b>	<b>-6.336.905 €</b>
18	Einzahlungen aus Investitionszuwendungen	3.160.920 €	1.080.107,50 €	2.080.803 €
19	Einzahlungen aus Investitionsbeiträgen u. ähnl. Entgelten für Invest.tätigkeit	187.400 €	214.537,71 €	-27.138 €
20	Einzahlungen aus der Veräußerung von Sachvermögen	610.000 €	264.365,96 €	345.634 €
22	Einzahlungen für sonstige Investitionstätigkeit	0 €	14.941,74 €	-14.942 €
<b>23</b>	<b>Summe der Einzahlungen aus Investitionstätigkeit</b>	<b>3.958.320 €</b>	<b>1.573.952,91 €</b>	<b>-2.384.367 €</b>
24	Auszahlungen für den Erwerb von Grundstücken und Gebäuden	-241.000 €	-6.213,43 €	-234.787 €

25	Auszahlungen für Baumaßnahmen	-5.853.200 €	-2.272.408,78 €	-3.580.791 €
26	Auszahlungen für den Erwerb von bewegl. Sachvermögen	-744.750 €	-310.071,53 €	-434.678 €
28	Auszahlungen für Investitionsförderungsmaßn.	-240.000 €	-44,05 €	-239.956 €
<b>30</b>	<b>Summe der Auszahlungen aus Investitionstätigkeit</b>	<b>-7.078.950 €</b>	<b>-2588737,79</b>	<b>-4490212</b>
<b>31</b>	<b>Finanzierungsmittelüberschuss/-bedarf aus Investitionstätigkeit</b>	<b>-3.120.630 €</b>	<b>-1014784,88</b>	<b>-2105845</b>
<b>32</b>	<b>Finanzierungsmittelüberschuss/-bedarf</b>	<b>-9.332.435 €</b>	<b>-892684,63</b>	<b>-8439750</b>
33	Einzahlungen aus der Aufnahme von Krediten und wirtschaftlich vergleichbaren Vorgängen für Investitionen	1.947.000 €	100.000 €	1.847.000 €
34	Auszahlungen für die Tilgung von Krediten und wirtschaftlich vergleichbaren Vorgängen für Investitionen	684.700 €	790.509,62 €	105.810 €
<b>35</b>	<b>Finanzierungsmittelüberschuss/-bedarf aus Finanzierungstätigkeit</b>	<b>1.262.300 €</b>	<b>-690.509,62 €</b>	<b>1.952.810 €</b>
<b>36</b>	<b>Änderung des Finanzierungsmittelbestandes zu Ende des Haushaltsjahres</b>	<b>-8.070.135 €</b>	<b>-1.583.194,25 €</b>	<b>-6.486.941 €</b>
37	Haushaltsunwirksame Einzahlungen		618.302,83 €	
38	Haushaltsunwirksame Auszahlungen		1.935.531,13 €	
<b>39</b>	<b>Überschuss/Bedarf aus haushaltsunwirksamen Einzahlungen und Auszahlungen</b>		<b>2.553.834,47 €</b>	
40	Anfangsbestand an Zahlungsmitteln		6.651.069,67 €	
41	Veränderung des Bestands an Zahlungsmitteln		970.640,22 €	
42	Endbestand an Zahlungsmitteln am Ende des Haushaltsjahres		7.621.709,89 €	

Wie für schon für die Planungsphase für den Finanzhaushalt in § 3 GemHVO vorgeschrieben, wird auch in der Finanzrechnung in Zahlungen

- aus laufender Verwaltungstätigkeit,
- aus Investitionstätigkeit und
- aus Finanzierungstätigkeit

unterschieden.

## 2. Rechnungsergebnis aus laufender Verwaltungstätigkeit

Nr.	Bezeichnung	Planansatz 2014	Ergebnis 2014	Differenz
9	Summe Einzahlungen aus lfd. Verwaltungstätigkeit	29.665.530 €	32.237.144,69 €	+2.581.614,69 €
16	Summe der Auszahlungen aus laufender Verwaltungstätigkeit	35.867.335 €	32.115.044,44 €	-3.752.290,56 €
17	Zahlungsmittelüberschuss/-bedarf der Ergebnisrechnung	-6.211.805 €	122.100,25 €	+6.333.905,25 €

Im kaufmännischen Rechnungswesen wird diese Berechnungsweise als „Cash-Flow“-Berechnung bezeichnet.

Das Ergebnis aus laufender Verwaltungstätigkeit schließt um 6.333.905,25 € besser ab als geplant.

Mehr Einzahlungen gingen vor allem in den Bereichen Steuern (+1,576 Mio. €), Zuweisungen (+0,143 Mio. €), privatrechtliche Leistungsentgelte (+0,166 Mio. €) und Kostenerstattungen (+0,701 Mio. €) ein.

In fast allen „laufenden“ Bereichen wurde weniger Geld ausgegeben als geplant war. Die größten Unterschiede gab es bei den Sach- und Dienstleistungen (-2,074 Mio. €), den Transferaufwendungen (-1,087 Mio. €) und den Sonstigen haushaltswirksamen Auszahlungen (-0,489 Mio. €).

## 3. Rechnungsergebnis aus Investitionstätigkeit

Nr.	Bezeichnung	Planansatz 2014	Ergebnis 2014	Differenz
23	Summe der Einzahlungen aus Investitionstätigkeit	3.958.320 €	1.573.952,91 €	-2.384.367,09 €
30	Summe der Auszahlungen aus Investitionstätigkeit	-7.078.950 €	-2.588.737,79 €	4.490.212,21 €
31	Finanzierungsmittelüberschuss/-bedarf aus Investitionstätigkeit	-3.120.630 €	-1.014.784,88 €	-2.105.845,12 €

2014 wurden von geplanten über 7 Mio. € Investitionen knapp 2,6 Mio. € ausbezahlt. Nur knapp 40 % der vorgesehenen Einzahlungen (i.d. Regel Beiträge, Zuschüsse oder Grundstücksverkäufe) gingen ein. Da für mehrere Maßnahmen nicht das im Haushalt eingeplante ausgegeben wurde, fallen die dazu gehörigen Zuschüsse geringer aus.

Die eingegangenen gut 1,573 Mio. € Einzahlungen aus Investitionstätigkeit teilen sich wie folgt auf:

Einzahlungen aus Zuwendungen	1.080.107,50 €
Einzahlungen aus Beiträgen	214.537,71 €

Einzahlungen aus Veräußerung Vermögen	264.365,96 €
Einzahlungen aus sonst. Investitionstätigkeit	14.951,74 €
	<u>1.573.952,91 €</u>

Die Auszahlungen von gut 2,588 Mio. € wurden in folgenden Bereichen getätigt:

Erwerb von Grundstücken und Gebäuden	6.213,43 €
Hochbaumaßnahmen	119.409,70 €
Tiefbaumaßnahmen	1.843.399,36 €
Sonst. Baumaßnahmen	309.599,72 €
Erwerb von beweglichem Sachvermögen	310.071,53 €
Investitionsförderungsmaßnahmen	44,05 €
	<u>2.588.737,79 €</u>

#### 4. Rechnungsergebnis aus Finanzierungstätigkeit

Nr.	Bezeichnung	Planansatz 2014	Ergebnis 2014	Differenz
33	Einzahlungen aus der Aufnahme von Krediten	1.947.000 €	100.000,00 €	+1.847.000,00 €
34	Auszahlungen für Tilgungen	-684.700 €	-790.509,62 €	+105.809,62 €
35	Finanzierungsmittelüberschuss/-bedarf aus Finanzierungstätigkeit	1.262.300 €	-690.509,62 €	+1.952.809,62 €

Die 2014 eingeplanten Kreditaufnahmen wurden nicht realisiert. Bei zwei Darlehen war es möglich, eine Sondertilgung von jeweils 50.000 € vorzunehmen. Entsprechend wurden 100.000 € umgeschuldet. Die Kreditermächtigung von 1,947 Mio. € gilt nach § 87 Abs. 3 GemO weiter, bis die Haushaltssatzung für das übernächste Jahr erlassen ist. In Anlage 22 wurde die Kreditermächtigung entsprechend berücksichtigt.

#### 5. Liquide Mittel

Datum	Liquide Mittel
01.01.2014	6.651.069,67 €
31.12.2014	7.621.709,89 €

Der Stand der liquiden Mittel ist im Jahr 2014 um 970.940,22 € gestiegen.

Die Inanspruchnahme von Kassenkrediten war nicht von Nöten.

## **6. Finanzrechnung nach Teilhaushalten**

§ 4 GemHVO gibt die Gliederung des Gesamthaushaltes in Teilhaushalte vor. Der Gemeinderat Eberbach hat in der Sitzung vom 27.09.2013 die Festlegung der Haushaltsstruktur als produktorientierten Haushalt und die Festlegung bei der Haushaltsgliederung auf neun Teilhaushalte beschlossen (Vorlage 2013-105).

Der Haushalt 2014 enthält folgende neun Teilhaushalte (THH):

THH1 Innere Verwaltung

THH2 Sicherheit und Ordnung

THH3 Schulträgeraufgaben

THH4 Kultur und Bildung

THH5 Kinder- und Sozialbereich

THH6 Sportförderung

THH7 Planen, Bauen und Naturschutz

THH8 Wirtschaft und Tourismus

THH9 Allgemeine Finanzwirtschaft

Ansätze und Rechnungsergebnisse der einzelnen Teilhaushalte sind in Anlage 24.1 aufgeführt.

## V. Bilanz

### Abschlussbilanz zum 31.12.2014

Aktivseite		Passivseite	
<b>1 Vermögen</b>	<b>143.638.244,58 €</b>	<b>1 Kapitalposition</b>	<b>87.798.937,06 €</b>
<b>1.2 Sachvermögen</b>	<b>134.410.555,68 €</b>	1.1 Basiskapital	90.051.168,03 €
1.2.1 Unbebaute Grundstücke und Grundstücksgleiche		1.2 Rücklagen	268.150,53 €
Rechte	43.234.230,00 €	1.3 Fehlbeträge ordentliches Ergebnis	-
1.2.2 Bebaute Grundstücke und Grundstücksgleiche	42.413.128,08 €	<b>2 Sonderposten</b>	<b>33.039.939,21 €</b>
Rechte		2.1 für Investitionszuweisungen	23.230.361,63 €
1.2.3 Infrastrukturvermögen	45.131.024,09 €	2.2 für Investitionsbeiträge	9.428.174,04 €
1.2.5 Kunstgegenstände, Kulturdenkmäler	615.730,41 €	2.3 für Sonstige	381.403,54 €
1.2.6 Maschinen und technische Anlagen, Fahrzeuge	1.543.464,27 €	<b>3 Rückstellungen</b>	<b>950.275,94 €</b>
1.2.7 Betriebs- und Geschäftsausstattung	1.033.277,49 €	3.1 Lohn- und Gehaltsrückstellungen	51.155,04 €
1.2.8 Vorräte	76.950,86 €	3.4 Gebührenüberschussrückstellungen	899.120,90 €
1.2.9 Geleistete Anzahlungen, Anlagen im Bau	362.750,48 €	3.6 Rückstellungen für drohende Verpflichtungen aus Bürgschaften, Gewähr- und Gerichtsverfahren	-
<b>1.3 Finanzvermögen</b>	<b>9.227.688,90 €</b>	<b>4 Verbindlichkeiten</b>	<b>21.913.352,87 €</b>
1.3.1 Anteile an verbundenen Unternehmen	27.204,72 €	4.2 Verbindlichkeiten aus Kreditaufnahmen	18.594.498,78 €
1.3.2 Sonstige Beteiligungen und Kapitaleinlagen	73.804,49 €	4.4 Verbindlichkeiten aus Lieferungen und Leistungen	595.359,87 €
1.3.4 Ausleihungen	5.400,00 €	4.6 Sonstige Verbindlichkeiten	2.723.494,22 €
1.3.6 Öffentlich rechtliche Forderungen	1.089.055,72 €	<b>5 Passive Rechnungsabgrenzung</b>	<b>2.067.566,11 €</b>
1.3.7 privatrechtliche Forderungen	406.464,08 €	2.1 Aktive Rechnungsabgrenzung	43.860,08 €
1.3.8 Liquide Mittel	7.625.759,89 €	2.2 Sonderposten für geleistete Investitionszuschüsse	2.087.966,53 €
<b>2 Abgrenzungsposten</b>	<b>2.131.826,61 €</b>	<b>Bilanzsumme</b>	<b>145.770.071,19 €</b>
2.1 Aktive Rechnungsabgrenzung	43.860,08 €	<b>Bilanzsumme</b>	<b>145.770.071,19 €</b>
2.2 Sonderposten für geleistete Investitionszuschüsse	2.087.966,53 €		

#### Vorbelastungen künftiger Haushaltsjahre gem. § 42 GemHVO:

Bürgschaftsverpflichtungen:	6.392.969,96 €
Verpflichtungsermächtigungen:	4.448.900,00 €
Bisher nicht in Anspruch genommene Kreditermächtigungen:	1.947.800,00 €
Übertragene Haushaltsermächtigungen:	0,00 €

## Aktiva

Diese stellt sich tabellarisch wie folgt dar:

AKTIVA			
=====			
1. Vermögen	01.01.2014	31.12.2014	Veränderung
=====			
1.2 Sachvermögen			
1.2.1 Unbebaute Grundstücke u. -stücksgl. Rech	43.746.930,65	43.234.230,00	512.700,65
1.2.2 Bebaute Grundstücke und -stücksgl.Recht	43.965.007,62	42.413.128,08	1.551.879,54
1.2.3 Infrastrukturvermögen	44.323.416,42	45.131.024,09	-807.607,67
1.2.5 Kunstgegenstände, Kulturdenkmäler	579.784,43	615.730,41	-35.945,98
1.2.6 Maschinen und technische Anlagen, Fahrz	1.097.954,64	1.543.464,27	-445.509,63
1.2.7 Betriebs- und Geschäftsausstattung	1.018.551,30	1.033.277,49	-14.726,19
1.2.8 Vorräte	76.510,14	76.950,86	-440,72
1.2.9 Geleistete Anzahlungen, Anlagen im Bau	2.352.598,19	362.750,48	1.989.847,71
Summe Sachvermögen	137.160.753,39	134.410.555,68	2.750.197,71
1.3.1 Anteile an verbundenen Unternehmen	27.204,72	27.204,72	0
1.3.2 Sonstige Beteiligungen und Kapitaleinl.	73.804,49	73.804,49	0
1.3.4 Ausleihungen	5.400,00	5.400,00	0
1.3.6 Öffentl.-rechtl. Forderungen	640.440,57	1.089.055,72	-448.615,15
1.3.8 privatrechtliche Forderungen	1.711.391,52	406.464,08	1.304.927,44
1.3.9 Liquide Mittel	6.655.119,67	7.625.759,89	-970.640,22
Summe Finanzvermögen	9.113.360,97	9.227.688,90	-114.327,93
Summe Vermögen	146.274.114,36	143.638.244,58	2.635.869,78
2. Abgrenzungsposten			
=====			
2.1 Aktive Rechnungsabgrenzung	41.494,89	43.860,08	-2.365,19
2.2 SoPo für geleistete Invest.Zuschüsse	0	2.087.966,53	-2.087.966,53
Summe Abgrenzungsposten	41.494,89	2.131.826,61	-2.090.331,72
SUMME AKTIVA	146.315.609,25	145.770.071,19	545.538,06



## 1. Sachvermögen

### 1.1 Unbebaute Grundstücke u. grundstücksgleiche Rechte, Bilanzposition 1.2.1

	01.01.2014	31.12.2014	Veränderung
01110000 Grund und Boden bei Grünflächen	886.657,98	880.405,25	6.252,73
01120000 Aufwuchs bei Grünflächen	192.290,85	174.496,95	17.793,90
01210000 Ackerland	1.437.184,99	1.394.611,92	42.573,07
01310000 Grund und Boden bei Wald, Forsten	9.370.005,78	9.367.716,05	2.289,73
01320000 Aufwuchs bei Wald, Forsten	29.502.973,71	29.496.104,53	6.869,18
01910000 Sonstige unbebaute Grundstücke	2.357.817,34	1.920.895,30	436.922,04
<b>1.2.1 Unbebaute Grundstücke u.-stücksgl. Rechte</b>	<b>43.746.930,65</b>	<b>43.234.230,00</b>	<b>512.700,65</b>

Die Veränderungen im Jahr 2014:

Zugänge 27.201,27 €

Im Jahr 2014 wurden unbebaute Grundstücke im Wert von 8.502,88 € erworben und eine Werterhöhung aufgrund der GPA-Prüfung in Höhe von 18.698,40 € gebucht.

Abgänge -626.493,32 €

Insgesamt wurden 6 Grundstücksabgänge im Wert von 600.207,32 € verbucht. Bei einem weiteren Grundstück wurde in Folge der GPA Prüfung der Buchwert berichtigt und ein Abgang von 26.286 € gebucht.

Umbuchungen 104.385,29 €

Außerdem wurden wertneutrale Umbuchungen und Umbuchungen zwischen den verschiedenen Bilanzpositionen vorgenommen. Die Buchungen wurden aufgrund der GPA Prüfung zur Eröffnungsbilanz notwendig.

Abgang bei Konto 01210000	- 1.942,00 €	Zugang bei Konto 02910000
Abgang bei Konto 01110000	- 3.818,88 €	Zugang bei Konto 02410000
Abgang bei Konto 01210000	- 3.000,00 €	Zugung bei Konto 03110000
Abgang bei Konto 02110000	365,00 €	Zugang bei Konto 01110000
Abgang bei Konto 02410000	630,00 €	Zugang bei Konto 01910000
Abgang bei Konto 03110000	108.276,63 €	Zugang bei Konto 01910000
Abgang bei Konto 03110000	3.874,54 €	Zugang bei Konto 01110000
	104.385,29 €	

Abschreibungen 17.793,90 €

Die Abschreibungen bei der Bilanzposition unbebaute Grundstücke und grundstücksgleiche Rechte belief sich auf 17.793,90 € und betrifft den Werteverzehr bei der Ausstattung Grünanlagen.

Somit ergibt sich ein neuer Bilanzwert zum 31.12.2014 von 43.234.230,00 €.

## 1.2 Bebaute Grundstücke und – grundstücksgleiche Rechte, Bilanzposition 1.2.2

<b>1. Anlagenvermögen</b>	01.01.2014	31.12.2014	Veränderung
02110000 Grund und Boden bei Wohnbauten	225.565,76	214.367,56	-11.198,20
02120000 Gebäude, Aufbauten u. Betriebsvorrichtungen bei Wohnbauten	381.093,87	358.717,90	-22.375,97
02210000 Grund u. Boden b. sozialen Einrichtungen	102.800,35	102.800,35	0
02220000 Gebäude, Aufbauten und Betriebsvorrichtungen bei sozialen Einrichtungen	493.758,86	475.019,59	-18.739,27
02310000 Grund und Boden mit Schulen	755.527,80	711.427,80	-44.100,00
02320000 Gebäude, Aufbauten und Betriebsvorrichtungen bei Schulen	22.724.360,43	21.951.795,88	-772.564,55
02410000 Grund und Boden mit Kultur-, Sport-, Freizeit- und Gartenanlagen	646.576,90	747.250,77	100.673,87
02420000 Gebäude, Aufbauten und Betriebsvorrichtungen bei Kultur, Sport Freizeit und Gartenanlagen	8.557.844,71	8.233.312,70	-324.532,01
02910000 Grund und Boden sonst. Dienst-Geschäfts- Betriebsgebäude	1.769.401,25	1.710.881,52	-58.519,73
02920000 Gebäude, Aufbauten u. Betriebsvorrichtungen sonstige Dienst-Geschäftsgebäude	8.308.077,69	7.907.554,01	-400.523,68
<b>1.2.2 Bebaute Grundstücke und – grundstücksgleiche Rechte</b>	<b>43.965.007,62</b>	<b>42.413.128,08</b>	<b>-1.551.879,54</b>

Die Veränderungen im Jahr 2014:

Zugänge 0,00 €

Abgänge - 17.627,03 €

Bei den bebauten Grundstücken wurden Berichtigungen der Eröffnungsbilanz die aus der überörtlichen Prüfung der Eröffnungsbilanz resultieren gebucht. Bei drei Grundstücken war der Wertansatz zu hoch.

Umbuchungen 4.765,88 €

Außerdem wurden wertneutrale Umbuchungen bei den Bilanzpositionen vorgenommen, diese resultieren ebenfalls aus der Prüfung zur Eröffnungsbilanz.

Abgang bei Konto 1110000	3.818,88 €	Zugang bei Konto 2410000
Abgang bei Konto 1210000	1.942,00 €	Zugang bei Konto 2910000
Abgang bei Konto 2110000	- 365,00 €	Zugang bei Konto 1110000
Abgang bei Konto 2410000	- 630,00 €	Zugang bei Konto 1910000
	4.765,88 €	

Abschreibungen - 1.539.018,39 €

Die Abschreibungen bei der Bilanzposition bebaute Grundstücke und grundstücksgleiche Rechte belief sich auf 1.539.018,39 €.

Somit ergibt sich ein neuer Bilanzwert zum 31.12.2014 von 42.413.128,08 €.

### 1.3 Infrastrukturvermögen, Bilanzposition 1.2.3

	01.01.2014	31.12.2014	Veränderung
03110000 Grund und Boden des Infrastrukturvermögen	2.039.569,64	2.260.681,61	221.111,97
03210000 Brücken, Tunnel und ingenieurbauliche Anlagen	1.129.606,56	3.781.032,76	2.651.426,20
03410000 Anlagen zur Abwasserableitung	20.651.994,02	20.195.102,31	-456.891,71
03420000 Anlagen zur Abwasserreinigung	7.343.350,51	7.014.690,64	-328.659,87
03510000 Straßen, Wege, Plätze, Verkehrsanlagen	12.532.619,31	11.273.016,18	-1.259.603,13
03610200 Verteilungsanlagen	6.978,00	20.735,98	13.757,98
03710000 Wasserbauliche Anlagen	7.707,38	7.472,49	-234,89
03810000 Friedhöfe und Bestattungseinrichtungen	611.591,00	578.292,12	-33.298,88
<b>1.2.3 Infrastrukturvermögen</b>	<b>44.323.416,42</b>	<b>45.131.024,09</b>	<b>807.607,67</b>

Die Veränderungen im Jahr 2014:

Zugänge 2.957.578,60 €

Beim Infrastrukturvermögens sind folgende wesentlichen Maßnahmen als Zugänge gebucht bzw. wurden Anlagen im Bau aktiviert:

- Gabionenstützwand Güterbahnhofstraße	665.427,94 €
- EÜ Neckarhölde Verkehrsanlagen	13.443,21 €
- Panoramaweg Verkehrsanlagen	172.270,27 €
- Güterbahnhofstraße Verkehrsanlagen	193.919,46 €
- Panoramaweg Schmutzwasserkanal	176.180,03 €
- Panoramaweg Regenwasserkanal	79.006,26 €
- Neckargasse Mischwasserkanal	55.440,02 €
- Pleutersbacher Straße Mischwasserkanal	61.692,78 €
- Neckarhölde Mischwasserkanal	28.953,66 €
- Grenzweg Inliner	32.900,00 €
- Fahrradunterstand Bahnhof	52.192,60 €
- Berichtigung Eröffnungsbilanz Brücken*	518.879,04 €
- Berichtigung Eröffnungsbilanz Abwasser **	258.381,97 €
- Berichtigung Eröffnungsbilanz Grund + Boden***	329.577,64 €

\*Die Nutzungsdauer bei Brücken war mit 50 Jahren Nutzungsdauer zu kurz angesetzt. Die Brücken werden nun mit folgenden Nutzungsdauern abgeschrieben:

Brücken aus Holz 30 Jahre, Straßenbrücken aus Stahlbeton 80 Jahre, Fußgängerbrücken/Stege aus Stahlbeton 60 Jahre, Sandsteinbrücken 80 Jahre

\*\* Bauzeitinsen waren in der Eröffnungsbilanz nicht aktiviert

\*\*\* Ein Grundstück bei der Kläranlage war nicht richtig bewertet und der Wert Grundstück Tiefgarage Leopoldplatz hat in der Eröffnungsbilanz gefehlt

Abgänge -117.053,58 €

Bei den Abgängen handelt es sich um Rückzahlungen von überzahlten Bauausgaben. Außerdem waren Buchwertkorrekturen vorzunehmen, da sanierte Abschnitte noch nicht vollständig abgeschrieben waren. Außerdem wurden im Bereich Abwasserbeseitigung nicht mehr vorhandene Anlagen in Abgang genommen.

Umbuchungen -2.155,75 €

Beim Bereich Infrastrukturvermögen wurden aufgrund der GPA Prüfung und der Beachtung des Einzelbewertungsgrundsatz Umbuchungen von verschiedenen Bilanzpositionen vorgenommen.

Nachaktivierungen 5.283,64 €

Ein Teilabschnitt einer Straße hat bisher in der Bewertung gefehlt und wurde nachaktiviert.

Abschreibung - 2.036.045,24 €

Die Abschreibungen bei der Bilanzposition Infrastrukturvermögen belief sich auf 2.036.045,24 €.

Somit ergibt sich ein neuer Bilanzwert zum 31.12.2014 von 45.131.024,09 €.

#### 1.4 Kunstgegenstände, Kulturdenkmäler, Bilanzposition 1.2.5

AKTIVA			
1. Anlagenvermögen	01.01.2014	31.12.2014	Veränderung
05110000 Kunstgegenstände	261.421,76	489.840,15	228.418,39
05510000 Baudenkmäler	0	85.201,68	85.201,68
05610000 Bodendenkmäler	297.666,67	0	-297.666,67
05910000 Sonstige Kulturdenkmäler	20.696,00	40.688,58	19.992,58
<b>1.2.5 Kunstgegenstände, Kulturdenkmäler</b>	<b>579.784,43</b>	<b>615.730,41</b>	<b>35.945,98</b>

Die Veränderungen 2014:

Zugänge 36.817,39 €

Bei den Kunstgegenständen hat der Wert des Reifschneider-Denkmal in der Eröffnungsbilanz gefehlt, dieser wurde im Rahmen der Berichtigung der Eröffnungsbilanz als Zugang eingebucht.

Abgänge 0,00 €

In der Eröffnungsbilanz befand sich ein Bodendenkmal mit Erinnerungswert 0,00 € das nicht Eigentum der Stadt Eberbach ist.

Umbuchungen 0,00 €

Aufgrund der GPA Prüfung wurden wertneutrale Umbuchen vorgenommen und verschiedene Zuordnungen innerhalb der Bilanzposition Kunstgegenstände, Kulturdenkmäler korrigiert.

Abschreibungen 871,41 €

Kunstgegenstände und Kulturdenkmäler werden nicht abgeschrieben. Die gebuchte Abschreibungen bei der Bilanzposition Kunstgegenstände, Kulturdenkmäler belief sich auf 871,41 € (für den Werteverzehr der Turmuhr Michaelskirche).

Somit ergibt sich ein neuer Bilanzwert zum 31.12.2014 von 615.730,41 €.

## 1.5 Maschinen und technische Anlagen, Fahrzeuge, Bilanzposition 1.2.6

AKTIVA			
	01.01.2014	31.12.2014	Veränderung
<b>1. Anlagenvermögen</b>			
06110000 Fahrzeuge	1.087.128,64	1.497.478,57	410.349,93
06210000 Maschinen	0	20.102,53	20.102,53
06310000 Technische Anlagen	10.826,00	25.883,17	15.057,17
<b>1.2.6 Maschinen und technische Anlagen, Fahrzeuge</b>	<b>1.097.954,64</b>	<b>1.543.464,27</b>	<b>445.509,63</b>

Veränderungen im Jahr 2014:

Zugänge und Umbuchungen von Anlagen im Bau 626.238,68 €

Bei den Maschinen und technischen Anlagen sind folgende wesentliche Anlagen aktiviert worden:

- Feuerwehrfahrzeug FLF 3000 Abteilung Stadt 250.384,99 €
- Feuerwehrfahrzeug MLF Pleutersbach 200.533,14 €
- Kehrmaschine HAKO Multicar Tremo x56 137.532,96 €

Abschreibungen -180.729,05 €

Die Abschreibungen bei der Bilanzposition Maschinen und technische Anlagen, Fahrzeuge belief sich auf 180.729,05 €.

Somit ergibt sich ein neuer Bilanzwert zum 31.12.2014 von 1.543.464,27 €.

## 1.6 Betriebs- und Geschäftsausstattung, Bilanzposition 1.2.7

AKTIVA			
	01.01.2014	31.12.2014	Veränderung
<b>1. Anlagenvermögen</b>			
07110000 Betriebsvorrichtung	50.384,54	130.573,17	80.188,63
07210000 Betriebs- und Geschäftsausstattung	968.166,76	902.704,32	-65.462,44
<b>1.2.7 Betriebs- und Geschäftsausstattung</b>	<b>1.018.551,30</b>	<b>1.033.277,49</b>	<b>14.726,19</b>

Veränderungen im Jahr 2014:

Zugänge 153.738,07 €

Bei der Betriebs- und Geschäftsausstattung wurden im Jahr 2014 folgende wesentlichen Maßnahmen aktiviert:

- Funkeinsatzzentrale 77.100 €
- Containeranlage Realschule 19.000 €

Abschreibungen 139.011,88 €

Die Abschreibungen bei der Bilanzposition Betriebs- und Geschäftsausstattung belief sich auf 139.011,88 €.

Somit ergibt sich ein neuer Bilanzwert zum 31.12.2014 von 1.033.277,49 €.

## 1.7 Vorräte, Bilanzposition 1.2.8

A K T I V A			
<b>1. Anlagenvermögen</b>	01.01.2014	31.12.2014	Veränderung
08310000 Betriebsstoffe Bauhof Lager	22.604,21	24.234,64	1.630,43
08310100 Salzvorräte Bauhof	9.405,26	4.713,18	-4.692,08
08310200 Heizölvorräte Gebäude	44.500,67	48.003,04	3.502,37
<b>1.2.8 Vorräte</b>	<b>76.510,14</b>	<b>76.950,86</b>	<b>440,72</b>

## Geleistete Anzahlungen, Anlagen im Bau Bilanzposition 1.2.9

A K T I V A			
<b>1. Anlagenvermögen</b>	01.01.2014	31.12.2014	Veränderung
09610000 Anlagen im Bau	2.352.598,19	179.987,89	-2.172.610,30
09612000 Anlagen im Bau - Tiefbaumaßnahmen	0	115.540,63	115.540,63
09613000 Anlagen im Bau- sonstige Baumaßnahmen	0	67.221,96	67.221,96
<b>1.2.9 Geleistete Anzahlungen, Anlagen im Bau</b>	<b>2.352.598,19</b>	<b>362.750,48</b>	<b>-1.989.847,71</b>

Veränderungen im Jahr 2014:

Zugänge 185.650,34 €

- Sanierung Neckarstraße (Tiefgarage Rosenturm) 62.562,99 €
- Stützmauer Richard-Schirmmann-Straße 22.431,28 €
- Kanalsanierungsprogramm 2013 18.590,08 €
- Baugebiet Schafacker 17.264,68 €
- Sanierungsgebiet Güterbahnhofstraße (Odenwaldstr.) 13.707,00 €
- HRB Hochwasserrückhaltebecken Holdergrund 13.003,58 €
- Güterbahnhofstraße Regenwasserkanal 10.341,83 €
- Löschfahrzeug LF10 9.719,04 €
- MLF Allrad Mittleres Löschfahrzeug Friedrichsdorf 5.068,71 €
- Odenwaldstraße Neuordnung 4.741,69 €
- Sanierungsgebiet Güterbahnhofstraße 4.658,97 €
- Panoramaweg 3.560,49 €

Abgänge - 441.340,66 €

Verschiedene Anlagen im Bau beim Hohenstaufengymnasium, Hochwasserschutz und bei der Innenstadtkonzeption wurden in Abgang genommen, da diese Maßnahmen nicht realisiert wurden bzw. keine investiven Maßnahmen nach den Bilanzierungsvorschriften darstellen. Außerdem war die Straße Im Hochfeld bereits im Rahmen der Eröffnungsbilanz erfasst und noch als Anlage im Bau geführt.

Umbuchungen (Aktivierung der Anlagen im Bau) -1.734.157,39 €

- Eisenbahnüberführung EÜ Neckarhölde
  - o Inv.Zuschuss Stahltrogbrücke EÜ Neckarhölde
  - o Inv.Zuschuss Stützwand
  - o Inv.Zuschuss Lärmschutzwand Gründung
  - o Inv.Zuschuss Lärmschutzwand Elemente
  - o EÜ Neckarhölde, Straßenaufbau
  - o EÜ Neckarhölde, Straßenbeleuchtung

- EÜ Neckarhalde, Mischwasserkanal
- Fahrradunterstand Bahnhof Eberbach
- Sanierungsgebiet Guterbahnhofstrae
  - Panoramaweg, Straenaufbau
  - Panoramaweg, Straenbeleuchtung
  - Guterbahnhofstrae, Straenaufbau
  - Guterbahnhofstrae, Straenbeleuchtung
  - Guterbahnhofstrae, Gabionenstutzwand
  - Panoramaweg, Mischwasserkanal
  - Panoramaweg, Regenwasserkanal
- MLF Pleutersbach
- TLF 3000 Abteilung Stadt
- Kehrmaschine HAKO Multicar Tremo
- Neckargasse Mischwasserkanal
- Grenzweg Inliner

Abschreibungen 0,00 €

Anlagen im Bau werden nicht abgeschrieben.

Somit ergibt sich ein neuer Bilanzwert zum 31.12.2014 von 362.750,48 €.

**Summe Sachvermogen Bilanzposition 1.2**

	01.01.2014	31.12.2014	Veranderung
<b>Summe Sachvermogen 1.2.1 bis 1.2.9</b>	137.160.753,39	134.410.555,68	2.750.197,71

Die Summe des Anlagevermogens in der Bilanz hat sich um 2.750.197,71 € verringert -  
 2.087.966,53 € resultieren aus der Aktivierung von der Baumanahme EÜ Neckarhalde die bisher  
 unter der Bilanzposition Anlagen im Bau gefuhrt wurden. Die im Rahmen der Baumanahme  
 geleisteten Investitionszuschusse sind Zuschusse an Dritte die unter der Bilanzposition 2.2 aktive  
 Abgrenzungsposten zu fuhren sind.

## 2. Finanzvermögen

<b>1.3 Finanzvermögen</b>	01.01.2014	31.12.2014	Veränderung
1.3.1 10130000 Anteile an verbundenen Unternehmen	27.204,72	27.204,72	0
1.3.2 Sonstige Beteiligungen und Kapitaleinl.	73.804,49	73.804,49	0
1.3.4 Ausleihungen	5.400,00	5.400,00	0
1.3.6 Ö.-r. Forderungen, F.a. Transferleist.	640.440,57	1.089.055,72	448.615,15
1.3.7 privatrechtliche Forderungen	1.711.391,52	406.464,08	-1.304.927,44
1.3.8 Liquide Mittel	6.655.119,67	7.625.759,89	970.640,22
<b>Summe Finanzvermögen 1.3.1 bis 1.3.8</b>	<b>9.113.360,97</b>	<b>9.227.688,90</b>	<b>114.327,93</b>

### 2.1 Anteile an verbundenen Unternehmen, Bilanzposition 1.3.1

<b>1.3 Finanzvermögen</b>	01.01.2014	31.12.2014	Veränderung
10130000 Anteile an verbundenen Unternehmen	27.204,72	27.204,72	0
<b>Summe Finanzvermögen 1.3.1</b>	<b>27.204,72</b>	<b>27.204,72</b>	<b>0</b>

Die Anteile an der E.con GmbH blieben im Jahr 2014 unverändert.

### 2.2 Sonstige Beteiligungen und Kapitaleinlagen, Bilanzpositionen 1.3.2

<b>1.3 Finanzvermögen</b>	01.01.2014	31.12.2014	Veränderung
Sonstige Beteiligungen und Kapitaleinlagen	73.804,49	73.804,49	0
<b>Summe Finanzvermögen 1.3.2</b>	<b>73.804,49</b>	<b>73.804,49</b>	<b>0</b>

Zweckverband Kommunale Informationsverarbeitung Baden-Franken (KIVBF)	11.885 €
Grundstückseigentümergeinschaft Kommunales Rechenzentrum Baden-Franken GbR	58.469 €
Badischer Gemeindeversicherungsverband	3.450 €

### 2.3 Ausleihungen, Bilanzposition 1.3.4

<b>1.3 Finanzvermögen</b>	01.01.2014	31.12.2014	Veränderung
13152010 – 13152030 Ausleihungen	5.400,00	5.400,00	0
<b>Summe Finanzvermögen 1.3.4</b>	<b>5.400,00</b>	<b>5.400,00</b>	<b>0</b>

Volksbank Mosbach	700 €
Baugenossenschaft Familienheim Mosbach e.G.	1.600 €
Forstliche Vereinigung Odenwald Bauland eG	3.100 €



## 2.4 Öffentlich-rechtliche Forderungen und Forderungen aus Transferleistungen, Bilanzposition 1.3.6

<b>1.3 Finanzvermögen</b>	01.01.2014	31.12.2014	Veränderung
Öffentlich-rechtliche Forderungen aus Dienstleistungen	491.823,64	922.107,89	430.284,25
Steuerforderungen	144.445,34	154.185,94	9.740,60
Übrige öffentlich-rechtlichen Forderungen	4.171,59	12.761,89	8.590,30
<b>Summe Finanzvermögen 1.3.6</b>	<b>640.440,57</b>	<b>1.089.055,72</b>	<b>448.615,15</b>

Forderungen sind in der Erfolgsrechnung bereits verbuchte Erträge, deren Zahlungen zum Abschlussstichtag noch nicht eingegangen sind bzw. deren Fälligkeit erst im Folgejahr liegt, entsprechendes gilt auch für die Finanzrechnung.

## 2.5 Privatrechtliche Forderungen Bilanzposition 1.3.7

<b>1.3 Finanzvermögen</b>	01.01.2014	31.12.2014	Veränderung
Privatrechtliche Forderungen aus Lieferungen und Leistungen	330.796,15 €	373.351,51 €	42.555,36 €
Übrige privatrechtliche Forderungen	1.380.595,37€	33.112,57 €	-1.347.482,80 €
<b>Summe Finanzvermögen 1.3.7</b>	<b>1.711.391,52€</b>	<b>406.464,08 €</b>	<b>-1.304.927,44 €</b>

## 2.6 Liquide Mittel Bilanzposition 1.3.8

<b>1.3 Finanzvermögen</b>	01.01.2014	31.12.2014	Veränderung
Bankkonten und Schwebeposten	6.649.659,67	7.620.399,89	970.740,22
Kassenbestände	1.410,00	1.310,00	-100,00
Handvorschüsse	4.050,00	4.050,00	0
<b>Summe Finanzvermögen 1.3.8</b>	<b>6.651.069,67</b>	<b>7.621.709,89</b>	<b>970.640,22</b>

Die Liquidität hat sich um 970.640,22 € im Lauf des Jahres 2014 verbessert. Als Gründe hierfür können vor allem die erfolgte finanzielle Verbesserung der Finanzsituation des Eigenbetriebs SWE (keine Inanspruchnahme eines Kassenkredits zum 31.12.2014 im Rahmen der Einheitskasse) und erfolgte Wenigerauszahlungen, sowohl konsumtiv als auch investiv, genannt werden.

## 2.7 Summe Finanzvermögen, Bilanzposition 1.3

	01.01.2014	31.12.2014	Veränderung
<b>Summe Finanzvermögen 1.3.1 bis 1.3.8</b>	<b>9.113.360,97</b>	<b>9.227.688,90</b>	<b>114.327,93</b>

Der Stand des gesamten Finanzvermögens hat sich in Summe um 114.327,93 € erhöht.

## 2.8 Abgrenzungsposten

### 2.8.1 Aktive Rechnungsabgrenzung Bilanzposition 2.1

<b>2. Abgrenzungsposten</b>			
=====	01.01.2014	31.12.2014	Veränderung
2.1 Aktive Rechnungsabgrenzung HR Personalkosten	41.494,89	43.860,08	2.365,19
Summe Abgrenzungsposten	41.494,89	43.860,08	2.365,19

Über die Position HR Personalkosten wurden hauptsächlich die Beamtengehälter für Januar 2015 abgegrenzt. Diese werden bereits im Dezember des Vorjahres ausbezahlt. Das macht die aktive Rechnungsabgrenzung notwendig.

### 2.8.2 Aktive Rechnungsabgrenzung Bilanzposition 2.2

<b>2. Abgrenzungsposten</b>			
=====			
2.2 SoPo für geleistete Investitionszuschüsse	0	2.087.966,53	2.087.966,53
Summe Abgrenzungsposten	0	2.087.966,53	2.087.966,53

Die Veränderung bei dieser Position ergibt sich aus der Aktivierung der Baumaßnahme Eisenbahnüberführung Neckarhölde. Die geleisteten Investitionszuschüsse an Dritte für die Baumaßnahme aus der Kreuzungsvereinbarung, sind bei den aktiven Rechnungsabgrenzungsposten zu buchen. Außerdem werden hier auch die geleisteten Investitionszuschüsse an Dritte im Rahmen der Sanierungsgebiete gebucht.

## Passiva

P A S S I V A			
=====			
1. Kapitalposition	01.01.2014	31.12.2014	Veränderungen
=====			
1.1 Basiskapital	89.905.483,44	90.051.168,03	145.684,59
1.2 Rücklagen	267.334,44	268.150,53	816,09
1.3 Fehlbeträge ordentliches Ergebnis	0	2.520.381,50	-2.520.381,50
Summe Kapitalposition	90.172.817,88	87.798.937,06	-2.373.880,82
2. Sonderposten			
=====			
2.1 Sonderposten f. Investitionszuweisungen	22.546.105,16	23.230.361,63	684.256,47
2.2 Sonderposten f. Investitionsbeiträge	9.751.307,12	9.428.174,04	-323.133,08
2.3 Sonderposten f. Sonstiges	701.346,11	381.403,54	-319.942,57
Summe Sonderposten	32.998.758,39	33.039.939,21	41.180,82
3. Rückstellungen			
=====			
3.1 Lohn-u.Gehaltsrückstellungen	149.671,23	51.155,04	-98.516,19
3.4 Gebührenüberschussrückstellungen	794.619,45	899.120,90	104.501,45
3.6 RS drohende Verpf.(Bürgsch.,Gewähr.,Proz)	488.500,00	0	-488.500,00
Summe Rückstellungen	1.432.790,68	950.275,94	-482.514,74
4. Verbindlichkeiten			
=====			
4.2 Verbindlichkeiten aus Kreditaufnahmen	19.285.008,40	18.594.498,78	-690.509,62
4.4 Verbindl. aus Lieferungen und Leistungen	30.274,45	595.359,87	465.085,42
4.6 Sonstige Verbindlichkeiten	220.877,66	2.723.494,22	2.502.616,56
Summe Verbindlichkeiten	19.636.160,51	21.913.352,87	2.277.192,36
5. Passive Rechnungsabgrenzung			
=====			
Summe Passive Rechnungsabgrenzung	2.075.081,79	2.067.566,11	-7.515,68
S U M M E P A S S I V A	146.315.609,25	145.770.071,19	-545.538,06

### Vorbelastungen künftiger Haushaltsjahre gem. § 42 GemHVO:

Bürgschaftsverpflichtungen:	6.392.969,96 €
Verpflichtungsermächtigungen:	4.448.900,00 €
Bisher nicht in Anspruch genommene Kreditermächtigungen:	1.947.800,00 €
Übertragene Haushaltsermächtigungen:	0 €

### 3. Kapital

#### 3.1. Kapitalposition Bilanzposition 1.

1. Kapitalposition	01.01.2014	31.12.2014	Veränderung
=====			
1.1 Basiskapital	89.905.483,44	90.051.168,03	145.684,59
1.2 Rücklagen	267.334,44	268.150,53	816,09
1.3 Fehlbeträge ordentliches Ergebnis	0	2.520.381,50	-2.520.381,50
Summe Kapitalposition	90.172.817,88	87.798.937,06	-2.373.880,82

Die Veränderung im Jahr 2014:

##### 1.1 Basiskapital

Zugänge 164.335,42 €

Das Basiskapital hat sich um einen Betrag von 145.684,59 € erhöht. Diese Erhöhung resultiert aus der Korrektur der Eröffnungsbilanzwerten. Die Veränderungen werden direkt mit dem Basiskapital verrechnet.

Korrektur Eröffnungsbilanz Anlagenvermögen 365.189,97 €

Korrektur Eröffnungsbilanz Rückstellungen von ausgleichspflichtigen  
Gebührenüberschüssen -32.354,55 €

Korrektur Eröffnungsbilanz sonstige Verbindlichkeit drohende Verpflichtungen -168.500,00 €

Abgänge -18.650,83 €

Nach § 25 Abs. 4 GemHVO ist ein Fehlbetrag beim Sonderergebnis im Jahresabschluss durch Entnahme aus der Rücklage aus Überschüssen des Sonderergebnisses zu verrechnen. Soweit dies nicht möglich ist, ist der Fehlbetrag zu Lasten des Basiskapitals zu verrechnen. Da bisher keine Rücklage aus Überschüssen des Sonderergebnisses gebildet wurden, ist eine Verrechnung des außerordentlichen Ergebnis 2014 mit dem Basiskapital erforderlich

Verrechnung Jahresergebnis beim außerordentlichen Ergebnis - 18.650,83 €

Das Basiskapital erhöht sich um 145.684,59 € auf -90.051.168,03 €

##### 1.2 Rücklagen

###### 1.2.3 Zweckgebundene Rücklagen

Zugänge 816,09 €

Bei den zweckgebundenen Rücklagen sind die unselbständigen Stiftungen Harald-Stoess und Stiftung Jugendaustausch abgebildet. Der Zugang resultiert aus nicht verbrauchten Zinserträgen die dem Stiftungskapital zugeführt werden.

##### 1.3. Jahresfehlbetrag ordentliches Ergebnis

Vortrag Jahresfehlbetrag ordentliches Ergebnis auf Folgejahre -2.520.381,50 €

Im § 25 II GemHVO ist geregelt, dass ein Fehlbetrag des ordentlichen Ergebnisses, sofern dieser nicht unverzüglich durch Entnahme aus der Rücklage aus Überschüssen des Ordentlichen Ergebnisses gedeckt werden kann, auch eine Verrechnung mit einem Überschuss beim Sonderergebnis möglich ist oder durch eine Entnahme aus der Rücklage aus Überschüssen des Sonderergebnisses.

Verbleibt danach immer noch ein Fehlbetrag, dann ist dieser für längstens 3 Jahre vorzutragen (s. § 25 III GemHVO). Erst nach 3 Jahren ist eine Verrechnung auf das Basiskapital vorzunehmen, wobei das Basiskapital niemals negativ werden darf (s. § 25 III GemHVO).

Der Abschluss 2014 ist der erste doppische Abschluss der Stadt Eberbach. Das Jahresergebnis weist einen Jahresfehlbetrag von 2.520.381,50 € aus. Ein Überschuss beim Sonderergebnis liegt ebenfalls nicht vor, daher wird entsprechend § 25 III GemHVO der Verlust auf das Folgejahr 2015 vorgetragen.

1. Kapitalposition	01.01.2014	31.12.2014	Veränderung
Summe Kapitalposition	90.172.817,88	87.798.937,06	-2.373.880,82

Insgesamt ergibt sich eine Veränderung der Kapitalposition von -2.373.880,82 €

### 3.2 Sonderposten Bilanzposition 2.

2. Sonderposten			
=====			
2.1 Sonderposten f. Investitionszuweisungen	22.546.105,16	23.230.361,63	684.256,47
2.2 Sonderposten f. Investitionsbeiträge	9.751.307,12	9.428.174,04	-323.133,08
2.3 Sonderposten f. Sonstiges	701.346,11	381.403,54	-319.942,57
Summe Sonderposten	32.998.758,39	33.039.939,21	41.180,82

Bei den Investitionszuweisungen handelt es sich um Zuschüsse für Investitionen. Diese werden jährlich aufgelöst, analog der Abschreibungsdauer bei den entsprechenden Investitionen. Im Jahr 2014 wurden folgende wesentliche Maßnahmen aktiviert. EÜ Neckarhölde, TLF Abt. Eberbach, RW Eberbach, Schlusszahlung Ausgleichstock HSG, Fahrradunterstand Bahnhof Eberbach. Bei der Abrechnung des Sanierungsgebiet Güterbahnhofstraße wurden fehlende Zuschüsse in der Eröffnungsbilanz, korrigiert.

Die Position 2.1 Sonderposten für Investitionszuweisungen erhöht sich um 684.256,47 €.

Bei den Investitionsbeiträgen handelt es sich um Entwässerungsbeiträgen, den Klärbeiträgen und den Erschließungsbeiträgen. Diese werden ebenfalls analog der Abschreibungsdauer der entsprechenden Investitionen aufgelöst.

Die sonstigen Sonderposten beinhalten die Sonderposten für Anlagen im Bau aus der Altdatenübernahme und Sonderposten für Schenkungen. Der Abgang resultiert aus der Aktivierung der Maßnahme EÜ Neckarhölde.

### 3.3 Rückstellungen Bilanzposition 3.

3. Rückstellungen	01.01.2014	31.12.2014	Veränderung
=====			
3.1 Lohn- und Gehaltsrückstellungen	149.671,23	51.155,04	-98.516,19
3.4 Gebührenüberschussrückstellungen	794.619,45	899.120,90	104.501,45
3.6 RS drohende Verpflichtungen (Bürgschaften, Gewährleistungen, Prozesse)	488.500,00	0	-488.500,00
Summe Rückstellungen	1.432.790,68	950.275,94	-482.514,74

Bei der Bilanzposition 3.1 Lohn- und Gehaltsrückstellung wurden für 3 Beschäftigte in Altersteilzeit Blockmodell Rückstellungen zum 31.12.2014 gebildet. Bei den Gebührenüberschussrückstellungen handelt es sich um Gebührenüberschüsse aus dem Bereich Abwasserbeseitigung. Es ergab sich ein Zugang von 104.501,45 € im Jahr 2014, dieser ergab sich aus der Korrektur GPA Prüfung und der Nachkalkulation der Abwassergebührenkalkulation 2014.

Die Rückstellung für drohende Verpflichtungen wurden umgebucht, da ausstehende Bauausgaben für Investition als sonstige Verbindlichkeiten zu verbuchen sind.

### 3.4 Verbindlichkeiten Bilanzposition 4.

4. Verbindlichkeiten			
=====			
4.2 Verbindlichkeiten aus Kreditaufnahmen	19.285.008,40	18.594.498,78	-690.509,62
4.4 Verbindl. aus Lieferungen und Leistungen	30.274,45	595.359,87	465.085,42
4.6 Sonstige Verbindlichkeiten	220.877,66	2.723.494,22	2.502.616,56
Summe Verbindlichkeiten	19.636.160,51	21.913.352,87	2.277.192,36

#### 4.2 Verbindlichkeiten aus Lieferungen und Leistungen

Summe der Verbindlichkeiten aus Krediten hat sich in 2014 um 690.509,62 € verringert. Bei zwei Darlehen war eine Sondertilgung von insgesamt 100.000 € möglich. Diese Summe wurde umgeschuldet.

Auf Anlage 28 Schuldenübersicht sei an dieser Stelle verwiesen.

Folgende Kreditverbindlichkeiten bestanden zum 31.12.2014:

Kreditinstitut	Darlehens- konto	Zinssatz	Stand 01.01.2014	Stand 31.12.2014	Veränderung
Kreditanstalt für Wiederaufbau KfW	6717817	4,60%	1.354.560,00	1.283.266,00	-71.294,00
Volksbank Neckartal	2420170842	4,25%	205.521,62	103.199,63	-102.321,99
Volksbank Neckartal	2420170869	4,25%	252.814,38	162.342,69	-90.471,69
Sparkasse Neckartal-Odenwald	6012391451	2,23%	294.301,82	275.010,98	-19.290,84
Sparkasse Neckartal-Odenwald	6012455520	0,99%	0	95.217,51	95.217,51 <i>Umschuldung</i>
Landesbank Baden- Württemberg LBBW	604068530	2,89%	341.515,01	318.424,09	-23.090,92
Landesbank Baden- Württemberg LBBW	604629702	4,45%	1.348.250,75	1.292.027,33	-56.223,42
Landesbank Baden- Württemberg LBBW	606465073	4,93%	323.431,31	317.565,33	-5.865,98
Landesbank Baden- Württemberg LBBW	606554211	5,70%	36.789,82	25.158,38	-11.631,44
Landesbank Baden- Württemberg LBBW	606769277	3,52%	399.767,28	374.916,74	-24.850,54
Landesbank Baden- Württemberg LBBW	605806365	3,16%	810.086,00	775.477,29	-34.608,71
Landesbank Baden- Württemberg LBBW	611036010	4,01%	4.117.106,09	4.009.791,11	-107.314,98
Landesbank Baden- Württemberg LBBW	611414430	3,05%	4.236.623,25	4.131.837,76	-104.785,49
Bayerische Landesbank	6/4107315	4,32%	1.511.300,78	1.469.676,05	-41.624,73
Norddeutsche Landesbank NordLB	2125190017	4,66%	1.569.857,27	1.516.918,92	-52.938,35
Norddeutsche Landesbank NordLB	2125190023	3,85%	2.457.518,43	2.418.104,38	-39.414,05
Verein Lebenshilfe e.V. Eberbach	9411000000	4,00%	25.564,59	25.564,59	0,00
<b>Summe Schulden</b>			<b>19.285.008,40</b>	<b>18.594.498,78</b>	<b>-690.509,62</b>

#### 4.4 Verbindlichkeiten aus Lieferungen und Leistungen

	01.01.2014	31.12.2014	Veränderung
4.4 Verbindlichkeiten aus Lieferungen und Leistungen	30.274,45	595.359,87	465.085,42
<b>Summe Verbindlichkeiten aus Lieferungen und Leistungen</b>	<b>30.274,45</b>	<b>595.359,87</b>	<b>465.085,42</b>

Bei den Verbindlichkeiten aus Lieferung und Leistung handelt es sich um die perioden-gerechte Zuordnung der in 2015 zu Lasten des Haushaltsjahres 2014 eingegangenen Rechnungen. Bei diesen Rechnungen wurden entsprechend dem Leistungszeitpunkt der Aufwand im Jahr 2014 und der Liquiditätsabfluss im Jahr 2015 gebucht.

#### 4.5 sonstige Verbindlichkeiten

	01.01.2014	31.12.2014	Veränderung
4.6 Sonstige Verbindlichkeiten	220.877,66	2.723.494,22	2.502.616,56
<b>Summe Sonstige Verbindlichkeiten</b>	<b>220.877,66</b>	<b>2.723.494,22</b>	<b>2.502.616,56</b>

Die Veränderungen im Jahr 2014:

Die wesentlichen Zugänge bei den sonstigen Verbindlichkeiten resultieren aus den Umbuchungen der ausstehenden Bauleistungen von den Rückstellungen für drohende Verpflichtungen, außerdem wurden noch weitere ausstehende Rechnungen für Bauleistungen EÜ Neckarhölde eingebucht. Des Weiteren sind in dem Betrag auch die Verbindlichkeiten gegenüber dem Eigenbetrieb Stadtwerke Eberbach enthalten.

#### 3.5 Passive Rechnungsabgrenzung Bilanzposition 5.

5. Passive Rechnungsabgrenzung	01.01.2014	31.12.2014	Veränderung
=====			
Grabnutzungsgebühren	2.075.081,79	2.067.566,11	-7.515,68
<b>Summe Passive Rechnungsabgrenzung Grabnutzungsgebühren</b>	<b>2.075.081,79</b>	<b>2.067.566,11</b>	<b>-7.515,68</b>

Bei den passiven Rechnungsabgrenzungsposten werden die Grabnutzungsgebühren der Folgejahre abgegrenzt.



## VI. Angaben über die Berichtigung der Eröffnungsbilanz

Gemäß § 63 GemHVO können Berichtigungen der Eröffnungsbilanz, sofern sie nicht aus der nachträglichen Ausübung von Wahlrechten oder Ermessensspielräumen resultieren, ergebnisneutral im Rahmen des Jahresabschlusses gegen das Basiskapital verrechnet werden. Aufgrund der Prüfung durch die Gemeindeprüfungsanstalt bzw. ergänzenden Meldungen durch die Verwaltung wurden folgende Berichtigungen der Eröffnungsbilanz im Haushaltsjahr 2014 vorgenommen:

Anlagenvermögen:

<b>Aktiva</b>			
Bilanzkonto	Sachkonto	Bezeichnung	Veränderung in €
<b>Sachvermögen</b>			
	01210000	Ackerland	- 26.286,00 €
	02110000	Grund und Boden bei Wohnbauten	- 10.833,20 €
	02410000	Grund und Boden (Kultur-, Sport-, Freizeit-Gartenanlagen)	11.904,57 €
	03110000	Grund und Boden des Infrastrukturvermögens	329.577,64 €
	03210000	Brücken, Tunnel und ingenieurbauliche Anlagen	475.290,01 €
	03420000	Anlagen zur Abwasserreinigung	258.381,95 €
	03510000	Straßen, Wege, Plätze, Verkehrsanlagen	-52.878,83 €
	05110000	Kunstgegenstände	36.817,39 €
	09610000	Anlagen im Bau	- 441.340,66 €
	09612000	Anlagen im Bau Tiefbau	64.567,03 €
			-
<b>Passiva</b>			
			-
	21110000	Sopo Land	- 340.903,20 €
	21190000	Sopo Zuweisungen Anlagen im Bau	- 9.845,32 €
	21210000	Sopo Beiträge ähnl. Entgelte	102.744,59 €
	21910000	Sonst.Sonderposten	-32.006,00 €
			-
<b>Zwischenergebnis Anlagenvermögen</b>			<b>365.189,97 €</b>

Rückstellungen

	28510000	Gebührenüberschussrückstellungen	-32.354,55 €
--	----------	----------------------------------	--------------

Sonstige Verbindlichkeiten

	27990400	Sonstige Verbindlichkeiten	-168.500,00 €
--	----------	----------------------------	---------------

Zugang Basiskapital aus Korrektur Eröffnungsbilanz 01.01.2014	164.335,42 €
---	--------------

## VII. Vorbelastungen künftiger Haushaltsjahre (§§ 42 und 53 Abs. 2 Nr. 7 GemHVO)

Die Vorbelastungen künftiger Haushaltsjahre sind nach §§ 42 und 53 Abs. 2 Nr. 7 GemHVO zu erläutern.

Zum 31.12.2014 waren folgende Bürgschaften vorhanden:

Nr.	Bürgschaft	Höhe 31.12.2014
1	Nicht bezifferte Gewährträgerschaft zugunsten des Vereins „Stiftung Altersheim Eberbach e.V.“ Gemeinderatsbeschluss vom 27.04.1971 Haftung für die sich aus der Mitgliedschaft gegenüber der Zusatzversorgungskasse des Kommunalen Versorgungsverbandes ergebenden Verpflichtungen	
2	Nicht bezifferte Gewährträgerschaft zugunsten der Eberbacher Baugenossenschaft Gemeinderatsbeschluss vom 07.06.1977 Haftung für die sich aus der Mitgliedschaft gegenüber der Zusatzversorgungskasse des Kommunalen Versorgungsverbandes ergebenden Verpflichtungen	
3	Gegenüber der Landeskreditbank Baden-Württemberg (L-Bank) für Wohnungsbaudarlehen 1/3 aus 7.989.554,71 € restliche valutierte öffentliche Baudarlehen (lt. besonderer Aufstellung der L-Bank Stand 31.12.2014)	2.663.184,90 €
4	Gegenüber der Landesbank Baden-Württemberg für den Verein „Stiftung Altersheim Eberbach e.V.“ Gemeinderatsbeschluss vom 18.12.2008, Darlehenskonto 610712209	3.729.785,06 €
	<b>Gesamt Ziffern 3 + 4</b>	<b>6.392.969,96 €</b>

Es bestand eine zum 31.12.2014 nicht in Anspruch genommene Kreditermächtigung aus dem Haushalt 2014 in Höhe von 1.947.800 €. Davon waren 800.000 € bereits 2013 genehmigt worden. Diese Ermächtigung gilt nach § 87 Abs. 3 GemO weiter bis zum Erlass der Haushaltssatzung 2015. Die Haushaltssatzung 2015 wurde am 26.02.2015 beschlossen.

Mittelüberträge in das Folgejahr 2015 wurden nicht gebucht.

## **VIII. Anlagen des Anhangs**

Dem Anhang sind nach § 95 Abs. 3 GemO folgende Anlagen beizufügen:

1. Vermögensübersicht § 55 Abs. 1 GemHVO
2. Schuldenübersicht § 55 Abs. 2 GemHVO
3. Übersicht über die in das Folgejahr zu übertragenden Haushaltsermächtigungen

## 1. Vermögensübersicht

Die Vermögensübersicht ist eine detaillierte Darstellung der Entwicklung der einzelnen Posten des Anlagevermögens. Sie beinhaltet nach § 55 Abs. 1 GemHVO den Stand des Vermögens zu Beginn und zum Ende des Haushaltsjahres, die Zu- und Abgänge sowie die Zuschreibungen und Abschreibungen. Die Gliederung richtet sich nach dem Aktivposten 1 der Bilanz (§ 52 Abs. 3 GemHVO), ohne die Bilanzpositionen 1.2.8 sowie 1.3.6-1.3.8.

Anlage 26

### Vermögensübersicht \*

(zu § 55 Abs. 1 GemHVO)

Vermögen	Stand des Vermögens	Vermögensveränderungen					Stand des Vermögens
	zum 01.01. des Haushaltsjahres***	Vermögenszugänge im Haushaltsjahr	Vermögensabgänge im Haushaltsjahr	Umbuchungen im Haushaltsjahr	Zuschreibungen im Haushaltsjahr	Abschreibungen im Haushaltsjahr	am 31.12. des Haushaltsjahres (Summe Sp. 2 bis 6)
	-Euro-	-Euro-	-Euro-	-Euro-	-Euro-	-Euro-	-Euro-
1	2	3	4	5 **	6	7	8
1. Immaterielle Vermögensgegenstände	0,00	0,00	0,00	0,00	0,00	0,00	0,00
2. Sachvermögen (ohne Vorräte)	137.084.243,25	4.478.008,38	-1.202.514,59	-2.112.662,35	0,00	-3.913.469,87	134.333.604,82
2.1. Unbebaute Grundstücke und grundstücksgleiche Rechte	43.746.930,65	8.502,88	-626.493,32	123.083,69	0,00	-17.793,90	43.234.230,00
2.2. Bebaute Grundstücke und grundstücksgleiche Rechte	43.965.007,62	18.698,40	-17.627,03	-13.932,52	0,00	-1.539.018,39	42.413.128,08
2.3. Infrastrukturvermögen	44.323.416,42	1.195.123,27	-117.053,58	1.765.583,22	0,00	-2.036.045,24	45.131.024,09
2.4. Bauten auf fremden Grundstücken	0,00	0,00	0,00	0,00	0,00	0,00	0,00
2.5. Kunstgegenstände, Kulturdenkmäler	579.784,43	36.817,39	0,00	0,00	0,00	-871,41	615.730,41
2.6. Maschinen und technische Anlagen, Fahrzeuge	1.097.954,64	172.797,40	0,00	453.441,28	0,00	-180.729,05	1.543.464,27
2.7. Betriebs- und Geschäftsausstattung	1.018.551,30	69.897,82	0,00	83.840,25	0,00	-139.011,88	1.033.277,49
2.8. Geleistete Anzahlungen, Anlagen im Bau	2.352.598,19	2.976.171,22	-441.340,66	-4.524.678,27	0,00	0,00	362.750,48
3. Finanzvermögen (ohne Forderungen und liquide Mittel)	106.409,21	0,00	0,00	0,00	0,00	0,00	106.409,21
3.1. Anteile an verbundenen Unternehmen	27.204,72	0,00	0,00	0,00	0,00	0,00	27.204,72
3.2. Sonst. Beteilig. u. Kapitaleinlagen in Zweckverbänden, Stiftungen od. and. kommunalen Zusammenschlüssen	73.804,49	0,00	0,00	0,00	0,00	0,00	73.804,49
3.3. Sondervermögen	0,00	0,00	0,00	0,00	0,00	0,00	0,00
3.4. Ausleihungen	5.400,00	0,00	0,00	0,00	0,00	0,00	5.400,00
3.5. Wertpapiere	0,00	0,00	0,00	0,00	0,00	0,00	0,00
Insgesamt	137.190.652,46	4.478.008,38	-1.202.514,59	-2.112.662,35	0,00	-3.913.469,87	134.440.014,03

\* "Anlagenspiegel"

\*\* In dieser Spalte werden Umgliederungen bereits vorhandener Vermögensgegenstände auf andere Positionen der Übersicht abgebildet (z. B. von Nr. 2.8 nach Fertigstellung nach Nr. 2,3)

\*\*\* entspricht Stand zum 31.12. des Vorjahres

## 2. Schuldenübersicht (§ 95 Abs. 3 Nr. 2 GemO)

Die Schuldenübersicht ist in Anlage 28 zum Jahresabschluss enthalten.

## 3. Übersicht über die in das Folgejahr zu übertragenden Haushaltsermächtigungen

Im Haushaltsplan 2014 waren für Folgejahre **Verpflichtungsermächtigungen** für Investitionen in Höhe von insgesamt 4.448.900 € enthalten. Es handelt sich um folgende Verpflichtungsermächtigungen:

I12600000351 Feuerwehr-Fahrzeuge	290.000 €
I36505000070 Kindergarten „Regenbogen“	1.500.000 €
I53800000260 PW Lindach & Rockenau	410.000 €
I53800000660 EKVO Kanalsanierungsprogramm	240.000 €
I53801001660 Kanal Richard-Schirrmann-Str.	40.000 €
I53801001860 SW+MW-Kanal SG Güterbahnhofstr.	125.000 €
I54100000860 Querspange Mühlenweg	115.000 €
I54100001760 Ausbau Richard-Schirrmann-Str.	160.000 €
I54100002160 SG Güterbahnhofstr.	470.000 €
I54100003460 Energet. Sanierung Straßenbeleucht.	75.000 €
I54100003660 Breitbandversorgung Leerrohre	9.900 €
I54101002160 SG Güterbahnhofstr., Brückenbau	490.000 €
I55202000060 HRB Holdergrund	524.000 €

## **Anhang**

### **Angewendete Bilanzierungs- und Bewertungsmethoden (§ 52 Abs. 2 Nr. 1 GemHVO)**

Die Bilanzierungs- und Bewertungsmethoden wurden im Zusammenhang mit dem Beschluss der Eröffnungsbilanz detailliert benannt und ausgeführt (siehe Vorlage 2021-083). Auf eine erneute Ausführung wird mit Verweis auf die genannte Beschlussvorlage in diesem und allen folgenden Jahresabschlüssen verzichtet, sofern keine Änderungen eingetreten sind.

Die für die Erstellung der Eröffnungsbilanz gewählten Bilanzierungs- und Bewertungsmethoden gelten entsprechend dem Grundsatz der Bilanzkontinuität für die folgenden Rechnungsabschlüsse weiter. Nur im Falle von Abweichungen von diesen Methoden ist im Anhang begründet darauf einzugehen (§ 53 Abs. 2 Nr. 2 GemHVO).

Nach § 91 Abs. 4 GemO waren für die Eröffnungsbilanz sämtliche Vermögensgegenstände mit den Anschaffungs- oder Herstellungskosten, vermindert um die Abschreibungen, anzusetzen. Für die Bemessung der Abschreibungshöhen wurde die Abschreibungstabelle des Landes Baden-Württemberg herangezogen. Falls dort keine Nutzungsdauer-Vorschläge enthalten waren, wurde die Nutzungsdauer entsprechend der tatsächlichen Nutzungsdauer in Eberbach verwendet.

# Anlage 19

Gesamtergebnisrechnung mit  
Planvergleich

# Gesamtergebnisrechnung 2014



## Gesamtergebnisrechnung

lfd. Nr.	Gesamtergebnisrechnung Ertrags- und Aufwandsarten	Ergebnis Vorjahr 2013 EUR	Fortgeschriebener Ansatz 2014 EUR	Ergebnis 2014 EUR	Vergleich Ansatz-Ergebnis EUR	Ergänzende Festlegungen im HH-Vollzug EUR	Ermächtigungsübertragung aus 2013 EUR	Verfügbare Mittel abzgl. Ergebnis EUR	Ermächtigungsübertragung nach 2015 EUR
		1	2	3	4	5	6	7	8
1	+	0,00	16.577.500	18.179.738,76	1.602.239-	0	0,00	1.602.239-	0,00
2	+	0,00	7.449.980	7.885.815,61	435.836-	0	0,00	435.836-	0,00
3	+	0,00	0	50,00	50-	0	0,00	50-	0,00
4	+	0,00	3.323.750	3.382.132,24	58.382-	0	0,00	58.382-	0,00
5	+	0,00	2.034.820	2.206.086,62	171.267-	2.700	0,00	168.567-	0,00
6	+	0,00	522.480	1.201.438,04	678.958-	0	0,00	678.958-	0,00
7	+	0,00	85.300	49.166,45	36.134	0	0,00	36.134	0,00
9	+	0,00	886.550	1.045.933,35	159.383-	0	0,00	159.383-	0,00
10	=	0,00	30.880.380	33.950.361,07	3.069.981-	2.700	0,00	3.067.281-	0,00
11	-	0,00	8.509.101-	8.414.537,69-	94.563-	2.900	0,00	91.663-	0,00
12	-	0,00	177.064-	178.399,91-	1.336	0	0,00	1.336	0,00
13	-	0,00	8.718.420-	6.865.748,77-	1.852.671-	81.470	0,00	1.771.201-	0,00
14	-	0,00	3.337.450-	3.954.964,75-	617.515	0	0,00	617.515	0,00
15	-	0,00	791.780-	780.862,47-	10.918-	0	0,00	10.918-	0,00
16	-	0,00	15.937.310-	14.936.465,40-	1.000.845-	10.210-	0,00	1.011.055-	0,00
17	-	0,00	1.837.660-	1.339.763,58-	497.896-	2.925-	0,00	500.821-	0,00
18	=	0,00	39.308.785-	36.470.742,57-	2.838.043-	71.235	0,00	2.766.808-	0,00
19	=	0,00	8.428.405-	2.520.381,50-	5.908.024-	73.935	0,00	5.834.089-	0,00



# Gesamtergebnisrechnung 2014



lfd. Nr.	Gesamtergebnisrechnung Ertrags- und Aufwandsarten	Ergebnis Vorjahr 2013 EUR	Fortgeschriebener Ansatz 2014 EUR	Ergebnis 2014 EUR	Vergleich Ansatz-Ergebnis EUR	Ergänzende Festlegungen im HH-Vollzug EUR	Ermächtigungsübertragung aus 2013 EUR	Verfügbare Mittel abzgl. Ergebnis EUR	Ermächtigungsübertragung nach 2015 EUR
		1	2	3	4	5	6	7	8
21	= <b>Ordentliches Ergebnis einschließlich Fehlbetragsabdeckung</b>	0,00	8.428.405,-	2.520.381,50-	5.908.024,-	73.935	0,00	5.834.089,-	0,00
22	+ Außerordentliche Erträge	0,00	0	376.277,84	376.278-	0	0,00	376.278-	0,00
23	- Außerordentliche Aufwendungen	0,00	0	394.928,67-	394.929	0	0,00	394.929	0,00
24	= <b>Sonderergebnis</b>	0,00	0	18.650,83-	18.651	0	0,00	18.651	0,00
25	= <b>Gesamtergebnis</b>	0,00	8.428.405,-	2.539.032,33-	5.889.373-	73.935	0,00	5.815.438-	0,00

# Anlage 20

Feststellungsbeschluss

**Anlage 20**  
(zu § 95b Abs.1 GemO)

**Feststellungsbeschluss**

Auf Grund von § 95b der Gemeindeordnung für Baden-Württemberg stellt der Gemeinderat am 29.09.2022 den Jahresabschluss für das Jahr 2014 mit folgenden Werten fest:


		<b>EUR</b>
<b>1.</b>	<b>Ergebnisrechnung</b>	
1.1	Summe der ordentlichen Erträge	33.950.361,07
1.2	Summe der ordentlichen Aufwendungen	-36.470.742,57
1.3	<b>Ordentliches Ergebnis</b> (Saldo aus 1.1 und 1.2)	- 2.520.381,50
1.4	Außerordentliche Erträge	376.277,84
1.5	Außerordentliche Aufwendungen	-394.928,67
1.6	<b>Sonderergebnis</b> (Saldo aus 1.4 und 1.5)	-18.650,83
1.7	<b>Gesamtergebnis</b> (Summe aus 1.3 und 1.6)	-2.539.032,33
<b>2.</b>	<b>Finanzrechnung</b>	
2.1	Summe der Einzahlungen aus laufender Verwaltungstätigkeit	32.237.144,69
2.2	Summe der Auszahlungen aus laufender Verwaltungstätigkeit	-32.115.044,44
2.3	<b>Zahlungsmittelüberschuss/-bedarf der Ergebnisrechnung</b> (Saldo aus 2.1 und 2.2)	122.100,25
2.4	2.4 Summe der Einzahlungen aus Investitionstätigkeit	1.573.952,91
2.5	Summe der Auszahlungen aus Investitionstätigkeit	-2.588.737,79
2.6	<b>Finanzierungsmittelüberschuss/-bedarf aus Investitionstätigkeit</b> (Saldo aus 2.4 und 2.5)	-1.014.784,88
2.7	<b>Finanzierungsmittelüberschuss/-bedarf</b> (Saldo aus 2.3 und 2.6)	-892.684,63
2.8	Summe der Einzahlungen aus Finanzierungstätigkeit 100.000,00	100.000,00
2.9	Summe der Auszahlungen aus Finanzierungstätigkeit	-790.509,62
2.10	<b>Finanzierungsmittelüberschuss/-bedarf aus Finanzierungstätigkeit</b> (Saldo aus 2.8 und 2.9)	-690.509,62
2.11	<b>Änderung des Finanzierungsmittelbestands zum Ende des Haushaltsjahres</b> (Saldo aus 2.7 und 2.10)	-1.583.194,25
2.12	Zahlungsmittelüberschuss/-bedarf aus haushaltsunwirksamen Einzahlungen und Auszahlungen	2.553.834,47
2.13	<b>Anfangsbestand an Zahlungsmitteln</b>	6.651.069,67
2.14	<b>Veränderung des Bestands an Zahlungsmitteln</b> (Saldo aus 2.11 und 2.12)	970.640,22
2.15	<b>Endbestand an Zahlungsmitteln am Ende des Haushaltsjahres</b> (Saldo aus 2.13 und 2.14)	7.621.709,89
<b>3.</b>	<b>Bilanz</b>	
3.1	Immaterielles Vermögen	0,00
3.2	Sachvermögen	134.410.555,68
3.3	Finanzvermögen	9.227.688,90
3.4	Abgrenzungsposten	2.131.826,61
3.5	Nettoposition	0,00
3.6	<b>Gesamtbetrag auf der Aktivseite</b> (Summe aus 3.1 bis 3.5)	145.770.071,19
3.7	Basiskapital	90.051.168,03

3.8	Rücklagen	268.150,53
3.9	Fehlbeträge des ordentlichen Ergebnisses	-2.520.381,50
3.10	Sonderposten	33.039.939,21
3.11	Rückstellungen	950.275,94
3.12	Verbindlichkeiten	21.913.352,87
3.13	Passive Rechnungsabgrenzungsposten	2.067.566,11
3.14	<b>Gesamtbetrag auf der Passivseite</b> (Summe aus 3.7 bis 3.13)	145.770.071,19

Eberbach, den 31.08.2022



Michael Reinig  
Erster ehrenamtlicher  
Bürgermeister-Stellvertreter



Patrick Müller  
Stadtkämmerer

### Feststellung, Aufgliederung und Verwendung des Jahresergebnisses

Stufen der Ergebnisverwendung und des Haushaltsausgleichs <sup>1)</sup>	Ergebnis des Haushaltsjahres		vorgetragene Fehlbeträge des ordentlichen Ergebnisses aus dem				Rücklagen aus Überschüssen des		Basis- kapital
	Sonder- ergebnis	Ordentliches Ergebnis	Vorjahr	zweitvorange- gangenen Jahr	drittvorange- gangenen Jahr	ordentlichen Ergebnisses	Sonder- ergebnisses		
	1	2	3	4	5	6	7	8	
EUR <sup>2)</sup>									
1	18.650,83	-2.520.381,50							90.069.818,86
2	X	0,00	0,00	0,00	0,00	X	X	X	X
3	X	0,00	X	X	X	0,00	X	X	X
4	X	0,00	X	X	X	X	X	X	0,00
5	X	0,00	X	X	X	0,00	X	X	X
6	-18.650,83	18.650,83	X	X	X	0,00	X	X	X
7	0,00	X	X	X	X	X	0,00	X	X
8	0,00	X	X	X	X	0,00	0,00	X	X
9	X	0,00	X	X	X	0,00	0,00	X	X
10	X	-2.520.381,50	-2.520.381,50	0,00	X	X	X	X	X
11	X	X	X	X	0,00	X	X	X	0,00
12	18.650,83	X	X	X	X	0,00	-18.650,83	X	90.051.168,03
13	X	X	X	X	X	0,00	X	X	0,00
14	X	X	X	X	X	0,00	X	X	0,00
15	X	X	X	X	X	0,00	X	X	X
16	X	-2.520.381,50	-2.520.381,50	0,00	X	0,00	0,00	0,00	90.051.168,03

<sup>1)</sup> Es sind nur die jeweils relevanten Stufen abzubilden

<sup>2)</sup> Grüne Felder können keine negativen Werte enthalten, rote Felder können keine positiven Werte enthalten

<sup>3)</sup> Die Werte in den Spalten 3 bis 5 entsprechen den Werten in Zeile 16 Spalten 2 bis 4 der Vorjahresübersicht.

# Anlage 21

Gesamtfinanzrechnung mit Planvergleich

# Gesamtfinanzrechnung 2014



## Gesamtfinanzrechnung

lfd. Nr.	Gesamtfinanzrechnung Einzahlungs- und Auszahlungsarten	Ergebnis Vorjahr 2013 EUR	Fortgeschriebener Ansatz 2014 EUR	Ergebnis 2014 EUR	Vergleich Ansatz-Ergebnis EUR	Ergänzende Festlegungen im HH-Vollzug EUR	Ermächtigungs- übertragung aus 2013 EUR	Verfügbare Mittel abzgl. Ergebnis EUR	Ermächtigungs- übertragung nach 2015 EUR
		1	2	3	4	5	6	7	8
1 +	Steuern und ähnliche Abgaben	0,00	16.577.500	18.154.279,58	1.576.780-	0	0,00	1.576.780-	0,00
2 +	Zuweisungen und Zuwendungen und allgemeine Umlagen	0,00	6.225.130	6.368.679,51	143.550-	0	0,00	143.550-	0,00
3 +	Sonstige Transferzahlungen	0,00	0	50,00	50-	0	0,00	50-	0,00
4 +	Öffentlich-rechtliche Entgelte	0,00	3.323.750	3.326.848,60	3.099-	0	0,00	3.099-	0,00
5 +	Privatrechtliche Leistungsentgelte	0,00	2.034.820	2.200.911,89	166.092-	2.700	0,00	163.392-	0,00
6 +	Kostenerstattungen und Kostenumlagen	0,00	522.480	1.223.489,84	701.010-	0	0,00	701.010-	0,00
7 +	Zinsen und ähnliche Einzahlungen	0,00	85.300	49.501,07	35.799	0	0,00	35.799	0,00
8 +	Sonstige haushaltswirksame Einzahlungen	0,00	886.550	913.384,20	26.834-	0	0,00	26.834-	0,00
<b>9 =</b>	<b>Summe der Einzahlungen aus laufender Verwaltungstätigkeit</b>	<b>0,00</b>	<b>29.655.530</b>	<b>32.237.144,69</b>	<b>2.581.615-</b>	<b>2.700</b>	<b>0,00</b>	<b>2.578.915-</b>	<b>0,00</b>
10 -	Personalauszahlungen	0,00	8.509.101-	8.414.537,69-	94.563-	2.900	0,00	91.663-	0,00
11 -	Versorgungsauszahlungen	0,00	177.064-	178.399,91-	1.336	0	0,00	1.336	0,00
12 -	Auszahlungen für Sach- und Dienstleistungen	0,00	8.614.420-	6.539.614,43-	2.074.806-	81.470	0,00	2.166.336-	0,00
13 -	Zinsen und ähnliche Auszahlungen	0,00	791.780-	784.008,36-	7.772-	0	0,00	7.772-	0,00
14 -	Transferauszahlungen (ohne Investitionszuschüsse)	0,00	15.937.310-	14.850.138,46-	1.087.172-	10.210-	0,00	1.097.382-	0,00
15 -	Sonstige haushaltswirksame Auszahlungen	0,00	1.837.660-	1.348.345,59-	489.314-	2.925-	0,00	492.239-	0,00

**Gesamtfinanzrechnung 2014**

lfd. Nr.	Gesamtfinanzrechnung Einzahlungs- und Auszahlungsarten	Ergebnis Vorjahr 2013 EUR	Fortgeschriebener Ansatz 2014 EUR	Ergebnis 2014 EUR	Vergleich Ansatz-Ergebnis EUR	Ergänzende Festlegungen im HH-Vollzug EUR	Ermächtigungs- übertragung aus 2013 EUR	Verfügbare Mittel abzgl. Ergebnis EUR	Ermächtigungs- übertragung nach 2015 EUR
		1	2	3	4	5	6	7	8
16	= Summe der Auszahlungen aus laufender Verwaltungstätigkeit	0,00	35.867.335-	32.115.044,44-	3.752.291-	71.235	0,00	3.854.056-	0,00
17	= Zahlungsmittelüberschuss/- bedarf der Ergebnisrechnung	0,00	6.211.805-	122.100,25	6.333.905-	73.935	0,00	6.432.970-	0,00
18	+ Einzahlungen aus Investitionszuwendungen	0,00	3.160.920	1.080.107,50	2.080.813	0	0,00	2.080.813	0,00
19	+ Einzahlungen aus Investitionsbeiträgen und ähnlichen Entgelten für Investitionstätigkeit	0,00	187.400	214.537,71	27.138-	0	0,00	27.138-	0,00
20	+ Einzahlungen aus der Veräußerung von Sachvermögen	0,00	610.000	264.365,96	345.634	0	0,00	345.634	0,00
22	+ Einzahlungen für sonstige Investitionstätigkeit	0,00	0	14.941,74	14.942-	0	0,00	14.942-	0,00
23	= Summe der Einzahlungen aus Investitionstätigkeit	0,00	3.958.320	1.573.952,91	2.384.367	0	0,00	2.384.367	0,00
24	- Auszahlungen für den Erwerb von Grundstücken und Gebäuden	0,00	241.000-	6.213,43-	234.787-	0	0,00	234.787-	0,00
25	- Auszahlungen für Baumaßnahmen	0,00	5.853.200-	2.272.408,78-	3.580.791-	5.000-	0,00	3.595.791-	0,00
26	- Auszahlungen für den Erwerb von beweglichem Sachvermögen	0,00	744.750-	310.071,53-	434.678-	2.100-	0,00	436.778-	0,00
28	- Auszahlungen für Investitionsförderungs- maßnahmen	0,00	240.000-	44,05-	239.956-	0	0,00	239.956-	0,00
30	= Summe der Auszahlungen aus Investitionstätigkeit	0,00	7.078.950-	2.588.737,79-	4.490.212-	7.100-	0,00	4.507.312-	0,00
31	= Finanzierungsmittel- überschuss/-bedarf aus Investitionstätigkeit	0,00	3.120.630-	1.014.784,88-	2.105.845-	7.100-	0,00	2.122.945-	0,00



## Gesamtfinanzrechnung 2014

lfd. Nr.	Gesamtfinanzrechnung Einzahlungs- und Auszahlungsarten	Ergebnis Vorjahr 2013 EUR	Fortgeschriebener Ansatz 2014 EUR	Ergebnis 2014 EUR	Vergleich Ansatz-Ergebnis EUR	Ergänzende Festlegungen im HH-Vollzug EUR	Ermächtigungs- übertragung aus 2013 EUR	Verfügbare Mittel abzgl. Ergebnis EUR	Ermächtigungs- übertragung nach 2015 EUR
		1	2	3	4	5	6	7	8
32	= Finanzierungsmittel- überschuss/-bedarf	0,00	9.332.435,-	892.684,63-	8.439.750,-	66.835	0,00	8.555.916,-	0,00
33	+ Einzahlungen aus der Aufnahme von Krediten und wirtschaftlich vergleichbaren Vorgängen für Investitionen	0,00	1.947.000	100.000,00	1.847.000	0	0,00	1.847.000	0,00
34	- Auszahlungen für die Tilgung von Krediten und wirtschaftlich vergleichbaren Vorgängen für Investitionen	0,00	684.700,-	790.509,62-	105.810	0	0,00	105.810	0,00
35	= Finanzierungsmittel- überschuss/-bedarf aus Finanzierungstätigkeit	0,00	1.262.300	690.509,62-	1.952.810	0	0,00	1.952.810	0,00
36	= Änderung des Finanzierungsmittelbestands zum Ende des Haushaltsjahres	0,00	8.070.135-	1.583.194,25-	6.486.941-	66.835	0,00	6.603.106-	0,00
37	+ Haushaltsunwirksame Einzahlungen (u.a. durchlfd. Finanzmittel, Rückzahl. v. angelegten Kassenmitteln, Aufnahme v. Kassenkrediten	0,00		618.302,86					
38	- Haushaltsunwirksame Auszahlungen (u.a. durchlfd. Finanzmittel, Anlegung von Kassenmitteln, Rückzahlung von Kassenkrediten	0,00		1.935.531,61					
39	= Überschuss/Bedarf aus haushaltsunwirksamen Einzahlungen und Auszahlungen	0,00		2.553.834,47					
40	Anfangsbestand an Zahlungsmitteln	0,00		6.651.069,67					
41	+/- Veränderung des Bestands an Zahlungsmitteln	0,00		970.640,22					

**Gesamtfinanzrechnung 2014**

ifd. Nr.	Gesamtfinanzrechnung Einzahlungs- und Auszahlungsarten	Ergebnis Vorjahr 2013 EUR	Fortgeschriebener Ansatz 2014 EUR	Ergebnis 2014 EUR	Vergleich Ansatz-Ergebnis EUR	Ergänzende Festlegungen im HH-Vollzug EUR	Ermächtigungs- übertragung aus 2013 EUR	Verfügbare Mittel abzgl. Ergebnis EUR	Ermächtigungs- übertragung nach 2015 EUR
		1	2	3	4	5	6	7	8
42	= Endbestand an Zahlungsmitteln am Ende des Haushaltsjahres	0,00		7.621.709,89					

# Anlage 22

Entwicklung der Liquidität zum  
Jahresabschluss

Entwicklung der Liquidität zum Jahresabschluss

Anlage 22

		Einzahlungs- und Auszahlungsarten 1)	Finanzrechnung	
			Vorjahr	Rechnungsjahr 2014
1		Zahlungsmittelbestand zum Jahresbeginn 2)		6.651.069,67 €
2	+/-	Zahlungsmittelüberschuss/-bedarf der Ergebnisrechnung (§ 50 i. V. m. § 3 Nr. 17 GemHVO)		122.100,25 €
3	+/-	Finanzierungsmittelüberschuss/-bedarf aus Investitionstätigkeit (§ 50 i. V. m. § 3 Nr. 31 GemHVO)		- 1.014.784,88 €
4	+/-	Finanzierungsmittelüberschuss/-bedarf aus Finanzierungstätigkeit (§ 50 i. V. m. § 3 Nr. 35 GemHVO)		- 690.509,62 €
5	+/-	Überschuss oder Bedarf aus haushaltsunwirksamen Einzahlungen und Auszahlungen (§ 50 Nr. 39 GemHVO)		2.553.834,47 €
6	=	<b>Endbestand an Zahlungsmitteln am Jahresende (§ 50 Nr. 42 GemHVO) 15.776.558,68</b>		<b>7.621.709,89 €</b>
7a	+	Sonstige Einlagen aus Kassenmitteln zum Jahresende		- €
7b	+	Investmentzertifikate, Kapitalmarktpapiere, Geldmarktpapiere und sonstige Wertpapiere		- €
7c	+	Forderungen aus Liquiditätsbeziehungen zu verbundenen Unternehmen, Beteiligungen und Sondervermögen		
8a	-	Bestand an Kassenkrediten zum Jahresende 3)		- €
8b	-	Verbindlichkeiten aus Liquiditätsbeziehungen zu verbundenen Unternehmen, Beteiligungen und Sondervermögen		- 862.830,12 €
9	=	<b>liquide Eigenmittel zum Jahresende</b>		<b>6.758.879,77 €</b>
10	-	übertragene Ermächtigungen für Auszahlungen (§ 21 GemHVO)		- €
11	+	nicht in Anspruch genommene Kreditermächtigungen (auch aus Vorjahren) für Investitionen und Investitionsfördermaßnahmen 4)		1.947.000,00 €
12	+	übertragene Ermächtigungen für Investitionszuwendungen, Investitionsbeiträge und ähnliche Entgelte für Investitionstätigkeit (§ 21 Abs. 1, § 3 Nr. 18, 19 GemHVO)		- €
13	=	<b>bereinigte liquide Eigenmittel zum Jahresende</b>		<b>8.705.879,77 €</b>
14	-	davon: für zweckgebundene Rücklagen gebunden		- 268.150,53 €
15	-	für sonstige bestimmte Zwecke gebunden 5)		
16	=	<b>bereinigte liquide Eigenmittel zum Jahresende ohne gebundene Mittel</b>		<b>8.437.729,24 €</b>
17		nachrichtlich: Mindestliquidität (§ 22 Abs. 2 GemHVO)		792.970,99 €

1)

Zeilen unterhalb Zeile 14 können bedarfsgerecht angepasst werden

2)

Aus der Finanzrechnung (§ 50 Nr. 42 GemHVO)

3)

Die Aufnahme von Kassenkrediten führt zu einer Veränderung des Zahlungsmittelbestands. Kassenkredite sind nur zur kurzfristigen Liquiditätsüberbrückung erlaubt und müssen zeitnah zurückbezahlt werden, daher ist der Wert an Kassenkrediten hier zu berücksichtigen.

4)

Die Kreditermächtigung eines Haushaltsjahres gilt weiter, bis die Haushaltssatzung für das übernächste Jahr erlassen ist (vgl. § 87 Abs. 3 GemO)

5)

Hierunter können z.B. auch Rückstellungen fallen.

# Anlage 23

## Teilergebnisrechnung mit Planvergleich

THH1 Innere Verwaltung

THH2 Sicherheit und Ordnung

THH3 Schulträgeraufgaben

THH4 Kultur und Bildung

THH5 Kinder- und Sozialbereich

THH6 Sportförderung

THH7 Planen, Bauen und Naturschutz

THH8 Wirtschaft und Tourismus

THH9 Allgemeine Finanzwirtschaft

Teilergebnisrechnung 2014

Allgemeine Verwaltung

THH1.2016

lfd. Nr.	Teilergebnisrechnung Ertrags- und Aufwandsarten	Ergebnis Vorjahr 2013 EUR	Fortgeschriebener Ansatz 2014 EUR	Ergebnis 2014 EUR	Vergleich Ansatz-Ergebnis EUR	Ergänzende Festlegungen im HH-Vollzug EUR	Ermächtigungsübertragung aus 2013 EUR	Verfügbare Mittel abzgl. Ergebnis EUR	Ermächtigungsübertragung nach 2015 EUR
		1	2	3	4	5	6	7	8
2	+ Zuweisungen und Zuwendungen, Umlagen und aufgelöste Investitionszuwendungen und -beiträge	0,00	380.626	421.854,41	41.229-	0	0,00	41.229-	0,00
4	+ Öffentlich-rechtliche Entgelte	0,00	4.650	54.060,84	49.411-	0	0,00	49.411-	0,00
5	+ Privatrechtliche Leistungsentgelte	0,00	407.610	391.454,37	16.156	0	0,00	16.156	0,00
6	+ Kostenerstattungen und Kostenumlagen	0,00	154.230	236.947,10	82.717-	0	0,00	82.717-	0,00
7	+ Zinsen und ähnliche Erträge	0,00	0	194,36	194-	0	0,00	194-	0,00
9	+ Sonstige ordentliche Erträge	0,00	108.150	191.956,04	83.806-	0	0,00	83.806-	0,00
<b>10</b>	<b>= Summe der ordentlichen Erträge</b>	<b>0,00</b>	<b>1.055.266</b>	<b>1.296.467,12</b>	<b>241.202-</b>	<b>0</b>	<b>0,00</b>	<b>241.202-</b>	<b>0,00</b>
11	- Personalaufwendungen	0,00	4.688.399-	4.445.528,98-	242.870-	0	0,00	242.870-	0,00
12	- Versorgungsaufwendungen	0,00	177.064-	178.399,91-	1.336	0	0,00	1.336	0,00
13	- Aufwendungen für Sach- und Dienstleistungen	0,00	4.401.552-	3.414.366,21-	987.185-	1.700-	0,00	988.885-	0,00
14	- Planmäßige Abschreibungen	0,00	1.493.742-	1.704.218,21-	210.477	0	0,00	210.477	0,00
15	- Zinsen und ähnliche Aufwendungen	0,00	10.000-	1.978,67-	8.021-	0	0,00	8.021-	0,00
16	- Transferaufwendungen	0,00	8.100-	15.963,97-	7.864	0	0,00	7.864	0,00
17	- Sonstige ordentliche Aufwendungen	0,00	906.080-	672.487,57-	233.592-	1.700	0,00	231.892-	0,00
<b>18</b>	<b>= Summe der ordentlichen Aufwendungen</b>	<b>0,00</b>	<b>11.684.937-</b>	<b>10.432.943,52-</b>	<b>1.251.993-</b>	<b>0</b>	<b>0,00</b>	<b>1.251.993-</b>	<b>0,00</b>
<b>19</b>	<b>= Anteiliges ordentliches Ergebnis</b>	<b>0,00</b>	<b>10.629.671-</b>	<b>9.136.476,40-</b>	<b>1.493.195-</b>	<b>0</b>	<b>0,00</b>	<b>1.493.195-</b>	<b>0,00</b>

## Teilergebnisrechnung 2014

lfd. Nr.	Teilergebnisrechnung Ertrags- und Aufwandsarten	Ergebnis Vorjahr 2013 EUR	Fortgeschriebener Ansatz 2014 EUR	Ergebnis 2014 EUR	Vergleich Ansatz-Ergebnis EUR	Ergänzende Festlegungen im HH-Vollzug EUR	Ermächtigung aus Übertragung aus 2013 EUR	Verfügbare Mittel abzgl. Ergebnis EUR	Ermächtigungsübertragung nach 2015 EUR
		1	2	3	4	5	6	7	8
21	= Aufwands-/Ertragsüberschuss einschließlich Fehlbetragsabdeckung	0,00	10.629.671-	9.136.476,40-	1.493.195-	0	0,00	1.493.195-	0,00
22	+ Erträge aus Leistungsbeziehungen	0,00	2.509.889	30.162,77	2.479.726	0	0,00	2.479.726	0,00
23	+ Erträge aus internen Leistungsverrechnungen	0,00	9.456.650	10.779.936,16	1.323.287-	0	0,00	1.323.287-	0,00
24	= Erträge aus internen Leistungen	0,00	11.966.538	10.810.098,93	1.156.439	0	0,00	1.156.439	0,00
25	- Aufwand für Leistungsbeziehungen	0,00	650.325-	29.932,26-	620.393-	0	0,00	620.393-	0,00
26	- Aufwand für interne Leistungsverrechnungen	0,00	564.392-	992.101,63-	427.709	0	0,00	427.709	0,00
27	= Aufwendungen für interne Leistungen	0,00	1.214.718-	1.022.033,89-	192.684-	0	0,00	192.684-	0,00
28	- kalkulatorische Kosten	0,00	427.100-	1.074.678,09-	647.578	0	0,00	647.578	0,00
29	= Kalkulatorisches Ergebnis	0,00	10.324.721	8.713.386,95	1.611.334	0	0,00	1.611.334	0,00
30	= Nettoressourcenbedarf/-überschuss	0,00	304.950-	423.089,45-	118.139	0	0,00	118.139	0,00

## Teilergebnisrechnung 2014

### THH2.2016 Sicherheit und Ordnung

ifd. Nr.	Teilergebnisrechnung Ertrags- und Aufwandsarten	Ergebnis Vorjahr 2013 EUR	Fortgeschriebener Ansatz 2014 EUR	Ergebnis 2014 EUR	Vergleich Ansatz- Ergebnis EUR	Ergänzende Festlegungen im HH-Vollzug EUR	Ermächtigungs- übertragung aus 2013 EUR	Verfügbare Mittel abzgl. Ergebnis EUR	Ermächtigungs- übertragung nach 2015 EUR
		1	2	3	4	5	6	7	8
2	+ Zuweisungen und Zuwendungen, Umlagen und aufgelöste Investitionszuwendungen und -beiträge	0,00	97.100	93.425,46	3.675	0	0,00	3.675	0,00
4	+ Öffentlich-rechtliche Entgelte	0,00	237.100	170.062,70	67.037	0	0,00	67.037	0,00
5	+ Privatrechtliche Leistungsentgelte	0,00	0	22.567,89	22.568-	0	0,00	22.568-	0,00
6	+ Kostenersparungen und Kostenumlagen	0,00	11.200	14.663,33	3.463-	0	0,00	3.463-	0,00
9	+ Sonstige ordentliche Erträge	0,00	147.500	140.076,37	7.424	0	0,00	7.424	0,00
<b>10</b>	<b>= Summe der ordentlichen Erträge</b>	<b>0,00</b>	<b>492.900</b>	<b>440.795,75</b>	<b>52.104</b>	<b>0</b>	<b>0,00</b>	<b>52.104</b>	<b>0,00</b>
11	- Personalaufwendungen	0,00	747.752-	737.501,23-	10.251-	0	0,00	10.251-	0,00
13	- Aufwendungen für Sach- und Dienstleistungen	0,00	129.220-	122.196,75-	7.023-	0	0,00	7.023-	0,00
14	- Planmäßige Abschreibungen	0,00	12.100-	15.936,97-	3.837	0	0,00	3.837	0,00
16	- Transferaufwendungen	0,00	22.800-	23.229,10-	429	0	0,00	429	0,00
17	- Sonstige ordentliche Aufwendungen	0,00	156.660-	123.796,91-	32.863-	0	0,00	32.863-	0,00
<b>18</b>	<b>= Summe der ordentlichen Aufwendungen</b>	<b>0,00</b>	<b>1.068.532-</b>	<b>1.022.660,96-</b>	<b>45.871-</b>	<b>0</b>	<b>0,00</b>	<b>45.871-</b>	<b>0,00</b>
<b>19</b>	<b>= Anteiliges ordentliches Ergebnis</b>	<b>0,00</b>	<b>575.632-</b>	<b>581.865,21-</b>	<b>6.233</b>	<b>0</b>	<b>0,00</b>	<b>6.233</b>	<b>0,00</b>
<b>21</b>	<b>= Aufwands-/Ertragsüberschuss einschließlich Fehlbetragsabdeckung</b>	<b>0,00</b>	<b>575.632-</b>	<b>581.865,21-</b>	<b>6.233</b>	<b>0</b>	<b>0,00</b>	<b>6.233</b>	<b>0,00</b>
<b>24</b>	<b>= Erträge aus internen Leistungen</b>	<b>0,00</b>	<b>0</b>	<b>0,00</b>	<b>0</b>	<b>0</b>	<b>0,00</b>	<b>0</b>	<b>0,00</b>



## Teilergebnisrechnung 2014

lfd. Nr.	Teilergebnisrechnung Ertrags- und Aufwandsarten	Ergebnis Vorjahr 2013 EUR	Fortgeschriebener Ansatz 2014 EUR	Ergebnis 2014 EUR	Vergleich Ansatz- Ergebnis EUR	Ergänzende Festlegungen im HH-Vollzug EUR	Ermächtigungs- übertragung aus 2013 EUR	Verfügbare Mittel abzgl. Ergebnis EUR	Ermächtigungs- übertragung nach 2015 EUR
		1	2	3	4	5	6	7	8
25	- Aufwand für Leistungsbeziehungen	0,00	9.525-	0,00	9.525-	0	0,00	9.525-	0,00
26	- Aufwand für interne Leistungsverrechnungen	0,00	833.761-	795.332,11-	38.428-	0	0,00	38.428-	0,00
<b>27</b>	<b>= Aufwendungen für interne Leistungen</b>	<b>0,00</b>	<b>843.286-</b>	<b>795.332,11-</b>	<b>47.953-</b>	<b>0</b>	<b>0,00</b>	<b>47.953-</b>	<b>0,00</b>
28	- kalkulatorische Kosten	0,00	0	4.508,67	4.509-	0	0,00	4.509-	0,00
<b>29</b>	<b>= Kalkulatorisches Ergebnis</b>	<b>0,00</b>	<b>843.286-</b>	<b>790.823,44-</b>	<b>52.462-</b>	<b>0</b>	<b>0,00</b>	<b>52.462-</b>	<b>0,00</b>
<b>30</b>	<b>= Nettoressourcenbedarf/- überschuss</b>	<b>0,00</b>	<b>1.418.918-</b>	<b>1.372.688,65-</b>	<b>46.229-</b>	<b>0</b>	<b>0,00</b>	<b>46.229-</b>	<b>0,00</b>

## Teilergebnisrechnung 2014

### THH3.2016 Schulträgeraufgaben

Kfd. Nr.	Teilergebnisrechnung Ertrags- und Aufwandsarten	Ergebnis Vorjahr 2013		Fortgeschriebener Ansatz 2014		Ergebnis 2014		Vergleich Ansatz-Ergebnis		Ergänzende Festlegungen im HH-Vollzug		Ermächtigungsübertragung aus 2013		Verfügbare Mittel abzgl. Ergebnis		Ermächtigungsübertragung nach 2015	
		EUR	1	EUR	2	EUR	3	EUR	4	EUR	5	EUR	6	EUR	7	EUR	8
2	+ Zuweisungen und Zuwendungen, Umlagen und aufgelöste Investitionszuwendungen und -beiträge	0,00		1.253.593,51	994-	0	0,00	994-	0,00	0,00	0,00	0,00	994-	0,00	0,00		
4	+ Öffentlich-rechtliche Entgelte	0,00	0	577,75	578-	0	0,00	578-	0,00	0,00	0,00	0,00	578-	0,00	0,00		
5	+ Privatrechtliche Leistungsentgelte	0,00	15.600	6.526,39	9.074	0	0,00	9.074	0,00	0,00	0,00	0,00	9.074	0,00	0,00		
6	+ Kostenersparungen und Kostenumlagen	0,00	22.000	72.658,66	50.659-	0	0,00	50.659-	0,00	0,00	0,00	0,00	50.659-	0,00	0,00		
9	+ Sonstige ordentliche Erträge	0,00	0	2.840,06	2.840-	0	0,00	2.840-	0,00	0,00	0,00	0,00	2.840-	0,00	0,00		
10	= <b>Summe der ordentlichen Erträge</b>	0,00	1.290.200	1.336.196,37	45.996-	0	0,00	45.996-	0,00	0,00	0,00	0,00	45.996-	0,00	0,00		
11	- Personalaufwendungen	0,00	224.403-	230.562,26-	6.160	0	0,00	6.160	0,00	0,00	0,00	0,00	6.160	0,00	0,00		
13	- Aufwendungen für Sach- und Dienstleistungen	0,00	521.375-	425.014,21-	96.361-	86.973	0,00	96.361-	86.973	86.973	0,00	0,00	9.388-	0,00	0,00		
14	- Planmäßige Abschreibungen	0,00	97.000-	64.155,89-	32.844-	0	0,00	32.844-	0	0,00	0,00	0,00	32.844-	0,00	0,00		
16	- Transferaufwendungen	0,00	55.000-	39.795,17-	15.205-	0	0,00	15.205-	0	0,00	0,00	0,00	15.205-	0,00	0,00		
17	- Sonstige ordentliche Aufwendungen	0,00	132.650-	143.199,87-	10.550	0	0,00	10.550	0	0,00	0,00	0,00	10.550	0,00	0,00		
18	= <b>Summe der ordentlichen Aufwendungen</b>	0,00	1.030.428-	902.727,40-	127.700-	86.973	0,00	127.700-	86.973	86.973	0,00	0,00	40.727-	0,00	0,00		
19	= Anteiliges ordentliches Ergebnis	0,00	259.772	433.468,97	173.697-	86.973	0,00	173.697-	86.973	86.973	0,00	0,00	86.724-	0,00	0,00		
21	= Aufwands-/Ertragsüberschuss einschließlich Fehlbetragsabdeckung	0,00	259.772	433.468,97	173.697-	86.973	0,00	173.697-	86.973	86.973	0,00	0,00	86.724-	0,00	0,00		
22	+ Erträge aus Leistungsbeziehungen	0,00	0	6.422,34	6.422-	0	0,00	6.422-	6.422-	0	0,00	0,00	6.422-	0,00	0,00		

## Teilergebnisrechnung 2014

lfd. Nr.	Teilergebnisrechnung Ertrags- und Aufwandsarten	Ergebnis Vorjahr 2013 EUR	Fortgeschriebener Ansatz 2014 EUR	Ergebnis 2014 EUR	Vergleich Ansatz-Ergebnis EUR	Ergänzende Festlegungen im HH-Vollzug EUR	Ermächtigungsübertragung aus 2013 EUR	Verfügbare Mittel abzgl. Ergebnis EUR	Ermächtigungsübertragung nach 2015 EUR
		1	2	3	4	5	6	7	8
23	+ Erträge aus internen Leistungsverrechnungen	0,00	20.608	18.216,98	2.391	0	0,00	2.391	0,00
24	= <b>Erträge aus internen Leistungen</b>	<b>0,00</b>	<b>20.608</b>	<b>24.639,32</b>	<b>4.031-</b>	<b>0</b>	<b>0,00</b>	<b>4.031-</b>	<b>0,00</b>
26	- Aufwand für interne Leistungsverrechnungen	0,00	3.140.145-	2.978.718,08-	161.427-	0	0,00	161.427-	0,00
27	= <b>Aufwendungen für interne Leistungen</b>	<b>0,00</b>	<b>3.140.145-</b>	<b>2.978.718,08-</b>	<b>161.427-</b>	<b>0</b>	<b>0,00</b>	<b>161.427-</b>	<b>0,00</b>
28	- kalkulatorische Kosten	0,00	0	16.455,74-	16.456	0	0,00	16.456	0,00
29	= <b>Kalkulatorisches Ergebnis</b>	<b>0,00</b>	<b>3.119.537-</b>	<b>2.970.534,50-</b>	<b>149.002-</b>	<b>0</b>	<b>0,00</b>	<b>149.002-</b>	<b>0,00</b>
30	= <b>Nettoressourcenbedarf/-überschuss</b>	<b>0,00</b>	<b>2.859.764-</b>	<b>2.537.065,53-</b>	<b>322.699-</b>	<b>86.973</b>	<b>0,00</b>	<b>235.726-</b>	<b>0,00</b>

## Teilergebnisrechnung 2014

### Kultur und Wissenschaft

THH4.2016

lfd. Nr.	Teilergebnisrechnung Ertrags- und Aufwandsarten	Ergebnis Vorjahr 2013 EUR	Fortgeschriebener Ansatz 2014 EUR	Ergebnis 2014 EUR	Vergleich Ansatz- Ergebnis EUR	Ergänzende Festlegungen im HH-Vollzug EUR	Ermächtigungs- übertragung aus 2013 EUR	Verfügbare Mittel abzgl. Ergebnis EUR	Ermächtigungs- übertragung nach 2015 EUR
		1	2	3	4	5	6	7	8
2 +	Zuweisungen und Aufwendungen, Umlagen und aufgelöste Investitionszuwendungen und -beiträge	0,00	8.750	9.346,48	596-	0	0,00	596-	0,00
4 +	Öffentlich-rechtliche Entgelte	0,00	23.600	20.675,63	2.924	0	0,00	2.924	0,00
5 +	Privatrechtliche Leistungsentgelte	0,00	13.200	10.154,97	3.045	0	0,00	3.045	0,00
6 +	Kostenerstattungen und Kostenumlagen	0,00	51.000	43.151,87	7.848	0	0,00	7.848	0,00
9 +	Sonstige ordentliche Erträge	0,00	1.000	1.955,57	956-	0	0,00	956-	0,00
<b>10 =</b>	<b>Summe der ordentlichen Erträge</b>	<b>0,00</b>	<b>97.550</b>	<b>85.284,52</b>	<b>12.265</b>	<b>0</b>	<b>0,00</b>	<b>12.265</b>	<b>0,00</b>
11 -	Personalaufwendungen	0,00	278.428-	258.463,01-	19.965-	2.900	0,00	17.065-	0,00
13 -	Aufwendungen für Sach- und Dienstleistungen	0,00	133.400-	137.682,17-	4.282	800-	0,00	3.482	0,00
14 -	Planmäßige Abschreibungen	0,00	6.700-	8.313,45-	1.613	0	0,00	1.613	0,00
16 -	Transferaufwendungen	0,00	148.960-	147.480,07-	1.480-	2.440-	0,00	3.920-	0,00
17 -	Sonstige ordentliche Aufwendungen	0,00	78.600-	42.493,66-	36.106-	0	0,00	36.106-	0,00
<b>18 =</b>	<b>Summe der ordentlichen Aufwendungen</b>	<b>0,00</b>	<b>646.088-</b>	<b>594.432,36-</b>	<b>51.655-</b>	<b>340-</b>	<b>0,00</b>	<b>51.995-</b>	<b>0,00</b>
<b>19 =</b>	<b>Anteiliges ordentliches Ergebnis</b>	<b>0,00</b>	<b>548.538-</b>	<b>509.147,84-</b>	<b>39.390-</b>	<b>340-</b>	<b>0,00</b>	<b>39.730-</b>	<b>0,00</b>
<b>21 =</b>	<b>Aufwands-/Ertragsüberschuss einschließlich Fehlbetragsabdeckung</b>	<b>0,00</b>	<b>548.538-</b>	<b>509.147,84-</b>	<b>39.390-</b>	<b>340-</b>	<b>0,00</b>	<b>39.730-</b>	<b>0,00</b>
23 +	Erträge aus internen Leistungsverrechnungen	0,00	39.187	52.012,10	12.825-	0	0,00	12.825-	0,00

## Teilergebnisrechnung 2014

lfd. Nr.	Teilergebnisrechnung Ertrags- und Aufwandsarten	Ergebnis Vorjahr 2013 EUR	Fortgeschriebener Ansatz 2014 EUR	Ergebnis 2014 EUR	Vergleich Ansatz-Ergebnis EUR	Ergänzende Festlegungen im HH-Vollzug EUR	Ermächtigungsübertragung aus 2013 EUR	Verfügbare Mittel abzgl. Ergebnis EUR	Ermächtigungsübertragung nach 2015 EUR
		1	2	3	4	5	6	7	8
24	= Erträge aus internen Leistungen	0,00	39.187	52.012,10	12.825-	0	0,00	12.825-	0,00
25	- Aufwand für Leistungsbeziehungen	0,00	45.500-	6.107,92-	39.392-	4.700-	0,00	44.092-	0,00
26	- Aufwand für interne Leistungsverrechnungen	0,00	629.217-	694.516,45-	65.300	0	0,00	65.300	0,00
27	= Aufwendungen für interne Leistungen	0,00	674.717-	700.624,37-	25.908	4.700-	0,00	21.208	0,00
28	- kalkulatorische Kosten	0,00	0	9.538,41-	9.538	0	0,00	9.538	0,00
29	= Kalkulatorisches Ergebnis	0,00	635.529-	658.150,68-	22.621	4.700-	0,00	17.921	0,00
30	= Nettoressourcenbedarf/-überschuss	0,00	1.184.067-	1.167.298,52-	16.769-	5.040-	0,00	21.809-	0,00

## Teilergebnisrechnung 2014

### THH5.2016 Sozialbereich

lfd. Nr.	Teilergebnisrechnung Ertrags- und Aufwandsarten	Ergebnis Vorjahr 2013 EUR	Fortgeschriebener Ansatz 2014 EUR	Ergebnis 2014 EUR	Vergleich Ansatz-Ergebnis EUR	Ergänzende Festlegungen im HH-Vollzug EUR	Ermächtigungsübertragung aus 2013 EUR	Verfügbare Mittel abzgl. Ergebnis EUR	Ermächtigungsübertragung nach 2015 EUR
		1	2	3	4	5	6	7	8
2	+ Zuweisungen und Zuwendungen, Umlagen und aufgelöste Investitionszuwendungen und -beiträge	0,00	1.202.324	1.262.262,12	59.938-	0	0,00	59.938-	0,00
3	+ Sonstige Transfererträge	0,00	0	50,00	50-	0	0,00	50-	0,00
4	+ Öffentlich-rechtliche Entgelte	0,00	120.000	149.390,00	29.390-	0	0,00	29.390-	0,00
5	+ Privatrechtliche Leistungsentgelte	0,00	22.000	24.188,20	2.188-	0	0,00	2.188-	0,00
6	+ Kostenerstattungen und Kostenumlagen	0,00	57.500	14.986,92	42.513	0	0,00	42.513	0,00
<b>10</b>	<b>= Summe der ordentlichen Erträge</b>	<b>0,00</b>	<b>1.401.824</b>	<b>1.450.877,24</b>	<b>49.053-</b>	<b>0</b>	<b>0,00</b>	<b>49.053-</b>	<b>0,00</b>
11	- Personalaufwendungen	0,00	555.777-	579.216,42-	23.440	0	0,00	23.440	0,00
13	- Aufwendungen für Sach- und Dienstleistungen	0,00	260.538-	211.111,22-	49.427-	0	0,00	49.427-	0,00
14	- Planmäßige Abschreibungen	0,00	2.358-	17.642,11-	15.284	0	0,00	15.284	0,00
16	- Transferaufwendungen	0,00	2.881.650-	2.653.809,44-	227.841-	1.500-	0,00	229.341-	0,00
17	- Sonstige ordentliche Aufwendungen	0,00	27.320-	24.176,55-	3.143-	0	0,00	3.143-	0,00
<b>18</b>	<b>= Summe der ordentlichen Aufwendungen</b>	<b>0,00</b>	<b>3.727.644-</b>	<b>3.485.955,74-</b>	<b>241.688-</b>	<b>1.500-</b>	<b>0,00</b>	<b>243.188-</b>	<b>0,00</b>
<b>19</b>	<b>= Anteiliges ordentliches Ergebnis</b>	<b>0,00</b>	<b>2.325.819-</b>	<b>2.035.078,50-</b>	<b>290.741-</b>	<b>1.500-</b>	<b>0,00</b>	<b>292.241-</b>	<b>0,00</b>
<b>21</b>	<b>= Aufwands-/Ertragsüberschuss einschließlich Fehlbetragsabdeckung</b>	<b>0,00</b>	<b>2.325.819-</b>	<b>2.035.078,50-</b>	<b>290.741-</b>	<b>1.500-</b>	<b>0,00</b>	<b>292.241-</b>	<b>0,00</b>
23	+ Erträge aus internen Leistungsverrechnungen	0,00	13.739	12.144,56	1.594	0	0,00	1.594	0,00

## Teilergebnisrechnung 2014

lfd. Nr.	Teilergebnisrechnung Ertrags- und Aufwandsarten	Ergebnis Vorjahr 2013 EUR	Fortgeschriebener Ansatz 2014 EUR	Ergebnis 2014 EUR	Vergleich Ansatz-Ergebnis EUR	Ergänzende Festlegungen im HH-Vollzug EUR	Ermächtigungsübertragung aus 2013 EUR	Verfügbare Mittel abzgl. Ergebnis EUR	Ermächtigungsübertragung nach 2015 EUR
		1	2	3	4	5	6	7	8
24	= Erträge aus internen Leistungen	0,00	13.739	12.144,56	1.594	0	0,00	1.594	0,00
25	- Aufwand für Leistungsbeziehungen	0,00	2.875-	613,55-	2.261-	0	0,00	2.261-	0,00
26	- Aufwand für interne Leistungsverrechnungen	0,00	705.920-	628.134,84-	77.785-	0	0,00	77.785-	0,00
27	= Aufwendungen für interne Leistungen	0,00	708.795-	628.748,39-	80.047-	0	0,00	80.047-	0,00
28	- kalkulatorische Kosten	0,00	0	13.520,62-	13.521	0	0,00	13.521	0,00
29	= Kalkulatorisches Ergebnis	0,00	695.056-	630.124,45-	64.932-	0	0,00	64.932-	0,00
30	= Nettoressourcenbedarf/-überschuss	0,00	3.020.875-	2.665.202,95-	355.672-	1.500-	0,00	357.172-	0,00

## Teilergebnisrechnung 2014

THH6.2016

Gesundheit und Sportförderung

lfd. Nr.	Teilergebnisrechnung Ertrags- und Aufwandsarten	Ergebnis Vorjahr 2013 EUR	Fortgeschriebener Ansatz 2014 EUR	Ergebnis 2014 EUR	Vergleich Ansatz-Ergebnis EUR	Ergänzende Festlegungen im HH-Vollzug EUR	Ermächtigungsübertragung aus 2013 EUR	Verfügbare Mittel abzgl. Ergebnis EUR	Ermächtigungsübertragung nach 2015 EUR
		1	2	3	4	5	6	7	8
4 +	Öffentlich-rechtliche Entgelte	0,00	300	200,00	100	0	0,00	100	0,00
5 +	Privatrechtliche Leistungsentgelte	0,00	19.150	17.913,67	1.236	0	0,00	1.236	0,00
6 +	Kostenerstattungen und Kostenumlagen	0,00	13.500	13.824,64	325-	0	0,00	325-	0,00
9 +	Sonstige ordentliche Erträge	0,00	0	109,30	109-	0	0,00	109-	0,00
<b>10 =</b>	<b>Summe der ordentlichen Erträge</b>	<b>0,00</b>	<b>32.950</b>	<b>32.047,61</b>	<b>902</b>	<b>0</b>	<b>0,00</b>	<b>902</b>	<b>0,00</b>
11 -	Personalaufwendungen	0,00	15.499-	16.264,97-	766	0	0,00	766	0,00
13 -	Aufwendungen für Sach- und Dienstleistungen	0,00	36.150-	24.849,01-	11.301-	473-	0,00	11.774-	0,00
14 -	Planmäßige Abschreibungen	0,00	16.100-	14.579,78-	1.520-	0	0,00	1.520-	0,00
16 -	Transferaufwendungen	0,00	29.000-	23.423,51-	5.576-	0	0,00	5.576-	0,00
17 -	Sonstige ordentliche Aufwendungen	0,00	15.000-	14.949,72-	50-	0	0,00	50-	0,00
<b>18 =</b>	<b>Summe der ordentlichen Aufwendungen</b>	<b>0,00</b>	<b>111.749-</b>	<b>94.066,99-</b>	<b>17.682-</b>	<b>473-</b>	<b>0,00</b>	<b>18.155-</b>	<b>0,00</b>
<b>19 =</b>	<b>Anteiliges ordentliches Ergebnis</b>	<b>0,00</b>	<b>78.799-</b>	<b>62.019,38-</b>	<b>16.780-</b>	<b>473-</b>	<b>0,00</b>	<b>17.253-</b>	<b>0,00</b>
<b>21 =</b>	<b>Aufwands-Ertragsüberschuss einschließlich Fehlbetragsabdeckung</b>	<b>0,00</b>	<b>78.799-</b>	<b>62.019,38-</b>	<b>16.780-</b>	<b>473-</b>	<b>0,00</b>	<b>17.253-</b>	<b>0,00</b>
22 +	Erträge aus Leistungsbeziehungen	0,00	0	46,12	46-	0	0,00	46-	0,00
<b>24 =</b>	<b>Erträge aus internen Leistungen</b>	<b>0,00</b>	<b>0</b>	<b>46,12</b>	<b>46-</b>	<b>0</b>	<b>0,00</b>	<b>46-</b>	<b>0,00</b>
25 -	Aufwand für Leistungsbeziehungen	0,00	64.325-	0,00	64.325-	0	0,00	64.325-	0,00



## Teilergebnisrechnung 2014

lfd. Nr.	Teilergebnisrechnung Ertrags- und Aufwandsarten	Ergebnis Vorjahr 2013 EUR	Fortgeschriebener Ansatz 2014 EUR	Ergebnis 2014 EUR	Vergleich Ansatz-Ergebnis EUR	Ergänzende Festlegungen im HH-Vollzug EUR	Ermächtigungsübertragung aus 2013 EUR	Verfügbare Mittel abzgl. Ergebnis EUR	Ermächtigungsübertragung nach 2015 EUR
		1	2	3	4	5	6	7	8
26	- Aufwand für interne Leistungsverrechnungen	0,00	1.027.154-	817.650,93-	209.503-	0	0,00	209.503-	0,00
27	= <b>Aufwendungen für interne Leistungen</b>	<b>0,00</b>	<b>1.091.479-</b>	<b>817.650,93-</b>	<b>273.828-</b>	<b>0</b>	<b>0,00</b>	<b>273.828-</b>	<b>0,00</b>
28	- kalkulatorische Kosten	0,00	16.200-	5.930,85-	10.269-	0	0,00	10.269-	0,00
29	= <b>Kalkulatorisches Ergebnis</b>	<b>0,00</b>	<b>1.107.679-</b>	<b>823.535,66-</b>	<b>284.144-</b>	<b>0</b>	<b>0,00</b>	<b>284.144-</b>	<b>0,00</b>
30	= <b>Nettoreourcenbedarf/-überschuss</b>	<b>0,00</b>	<b>1.186.478-</b>	<b>885.555,04-</b>	<b>300.923-</b>	<b>473-</b>	<b>0,00</b>	<b>301.396-</b>	<b>0,00</b>

## Teilergebnisrechnung 2014

### THH7.2016 Planung, Bau, Naturschutz

lfd. Nr.	Teilergebnisrechnung Ertrags- und Aufwandsarten	Ergebnis Vorjahr 2013 EUR	Fortgeschriebener Ansatz 2014 EUR	Ergebnis 2014 EUR	Vergleich Ansatz-Ergebnis EUR	Ergänzende Festlegungen im HH-Vollzug EUR	Ermächtigungsübertragung aus 2013 EUR	Verfügbare Mittel abzgl. Ergebnis EUR	Ermächtigungsübertragung nach 2015 EUR
		1	2	3	4	5	6	7	8
2	+ Zuweisungen und Zuwendungen, Umlagen und aufgelöste Investitionszuwendungen und -beiträge	0,00	1.015.100	1.164.470,16	149.370-	0	0,00	149.370-	0,00
4	+ Öffentlich-rechtliche Entgelte	0,00	2.827.700	2.879.014,93	51.315-	0	0,00	51.315-	0,00
5	+ Privatrechtliche Leistungsentgelte	0,00	1.415.850	1.571.107,18	155.257-	0	0,00	155.257-	0,00
6	+ Kostenerstattungen und Kostenumlagen	0,00	213.050	792.548,36	579.498-	0	0,00	579.498-	0,00
9	+ Sonstige ordentliche Erträge	0,00	900	2.396,54	1.497-	0	0,00	1.497-	0,00
<b>10</b>	<b>= Summe der ordentlichen Erträge</b>	<b>0,00</b>	<b>5.472.600</b>	<b>6.409.537,17</b>	<b>936.937-</b>	<b>0</b>	<b>0,00</b>	<b>936.937-</b>	<b>0,00</b>
11	- Personalaufwendungen	0,00	1.775.592-	1.921.856,79-	146.265	0	0,00	146.265	0,00
13	- Aufwendungen für Sach- und Dienstleistungen	0,00	3.164.035-	2.463.311,63-	700.723-	5.200	0,00	695.523-	0,00
14	- Planmäßige Abschreibungen	0,00	1.681.500-	2.095.549,51-	414.050	0	0,00	414.050	0,00
16	- Transferaufwendungen	0,00	26.150-	177.436,67-	151.287	800-	0,00	150.487	0,00
17	- Sonstige ordentliche Aufwendungen	0,00	316.400-	160.047,87-	156.352-	800	0,00	155.552-	0,00
<b>18</b>	<b>= Summe der ordentlichen Aufwendungen</b>	<b>0,00</b>	<b>6.963.677-</b>	<b>6.818.202,47-</b>	<b>145.474-</b>	<b>5.200</b>	<b>0,00</b>	<b>140.274-</b>	<b>0,00</b>
<b>19</b>	<b>= Anteiliges ordentliches Ergebnis</b>	<b>0,00</b>	<b>1.491.077-</b>	<b>408.665,30-</b>	<b>1.082.412-</b>	<b>5.200</b>	<b>0,00</b>	<b>1.077.212-</b>	<b>0,00</b>
<b>21</b>	<b>= Aufwands-/Ertragsüberschuss einschließlich Fehlbetragsabdeckung</b>	<b>0,00</b>	<b>1.491.077-</b>	<b>408.665,30-</b>	<b>1.082.412-</b>	<b>5.200</b>	<b>0,00</b>	<b>1.077.212-</b>	<b>0,00</b>
22	+ Erträge aus Leistungsbeziehungen	0,00	0	497.784,68	497.785-	0	0,00	497.785-	0,00

## Teilergebnisrechnung 2014

Kfd. Nr.	Teilergebnisrechnung Ertrags- und Aufwandsarten	Ergebnis Vorjahr 2013 EUR	Fortgeschriebener Ansatz 2014 EUR	Ergebnis 2014 EUR	Vergleich Ansatz- Ergebnis EUR	Ergänzende Festlegungen im HH-Vollzug EUR	Ermächtigungs- übertragung aus 2013 EUR	Verfügbare Mittel abzgl. Ergebnis EUR	Ermächtigungs- übertragung nach 2015 EUR
		1	2	3	4	5	6	7	8
23	+ Erträge aus internen Leistungsverrechnungen	0,00	202.648	394.671,21	192.023-	0	0,00	192.023-	0,00
24	= Erträge aus internen Leistungen	0,00	202.648	892.455,89	689.808-	0	0,00	689.808-	0,00
25	- Aufwand für Leistungsbeziehungen	0,00	1.721.764-	445.871,18-	1.275.893-	0	0,00	1.275.893-	0,00
26	- Aufwand für interne Leistungsverrechnungen	0,00	1.522.121-	3.294.969,98-	1.772.849	0	0,00	1.772.849	0,00
27	= Aufwendungen für interne Leistungen	0,00	3.243.885-	3.740.841,16-	496.956	0	0,00	496.956	0,00
28	- kalkulatorische Kosten	0,00	1.158.700-	1.996.336,99-	837.637	0	0,00	837.637	0,00
29	= Kalkulatorisches Ergebnis	0,00	4.199.937-	4.844.722,26-	644.785	0	0,00	644.785	0,00
30	= Nettoressourcenbedarfs-überschuss	0,00	5.691.014-	5.253.387,56-	437.627-	5.200	0,00	432.427-	0,00

## Teilergebnisrechnung 2014

THH8.2016

Wtl. Unternehmen und Tourismus

lfd. Nr.	Teilergebnisrechnung Ertrags- und Aufwandsarten	Ergebnis Vorjahr 2013 EUR	Fortgeschriebener Ansatz 2014 EUR	Ergebnis 2014 EUR	Vergleich Ansatz-Ergebnis EUR	Ergänzende Festlegungen im HH-Vollzug EUR	Ermächtigungsübertragung aus 2013 EUR	Verfügbare Mittel abzgl. Ergebnis EUR	Ermächtigungsübertragung nach 2015 EUR
		1	2	3	4	5	6	7	8
2	+ Zuweisungen und Zuwendungen, Umlagen und aufgelöste Investitionszuwendungen und -beiträge	0,00	149.980	94.275,97	55.704	0	0,00	55.704	0,00
4	+ Öffentlich-rechtliche Entgelte	0,00	110.400	108.150,39	2.250	0	0,00	2.250	0,00
5	+ Privatrechtliche Leistungsentgelte	0,00	141.410	162.173,95	20.764-	2.700	0,00	18.064-	0,00
6	+ Kostenersparungen und Kostenumlagen	0,00	0	12.657,16	12.657-	0	0,00	12.657-	0,00
9	+ Sonstige ordentliche Erträge	0,00	7.000	34.648,89	27.649-	0	0,00	27.649-	0,00
<b>10</b>	<b>= Summe der ordentlichen Erträge</b>	<b>0,00</b>	<b>408.790</b>	<b>411.906,36</b>	<b>3.116-</b>	<b>2.700</b>	<b>0,00</b>	<b>416-</b>	<b>0,00</b>
11	- Personalaufwendungen	0,00	219.006-	221.725,71-	2.720	0	0,00	2.720	0,00
13	- Aufwendungen für Sach- und Dienstleistungen	0,00	72.150-	67.217,57-	4.932-	7.730-	0,00	12.662-	0,00
14	- Planmäßige Abschreibungen	0,00	27.950-	21.431,69-	6.518-	0	0,00	6.518-	0,00
16	- Transferaufwendungen	0,00	178.180-	122.954,04-	55.226-	5.470-	0,00	60.696-	0,00
17	- Sonstige ordentliche Aufwendungen	0,00	204.950-	149.351,66-	55.598-	5.425-	0,00	61.023-	0,00
<b>18</b>	<b>= Summe der ordentlichen Aufwendungen</b>	<b>0,00</b>	<b>702.236-</b>	<b>582.680,67-</b>	<b>119.555-</b>	<b>18.625-</b>	<b>0,00</b>	<b>138.180-</b>	<b>0,00</b>
<b>19</b>	<b>= Anteiliges ordentliches Ergebnis</b>	<b>0,00</b>	<b>293.446-</b>	<b>170.774,31-</b>	<b>122.671-</b>	<b>15.925-</b>	<b>0,00</b>	<b>138.596-</b>	<b>0,00</b>
<b>21</b>	<b>= Aufwands-/Ertragsüberschuss einschliesslich Fehlbetragsabdeckung</b>	<b>0,00</b>	<b>293.446-</b>	<b>170.774,31-</b>	<b>122.671-</b>	<b>15.925-</b>	<b>0,00</b>	<b>138.596-</b>	<b>0,00</b>
<b>24</b>	<b>= Erträge aus internen Leistungen</b>	<b>0,00</b>	<b>0</b>	<b>0,00</b>	<b>0</b>	<b>0</b>	<b>0,00</b>	<b>0</b>	<b>0,00</b>

## Teilergebnisrechnung 2014

lfd. Nr.	Teilergebnisrechnung Ertrags- und Aufwandsarten	Ergebnis Vorjahr 2013 EUR	Fortgeschriebener Ansatz 2014 EUR	Ergebnis 2014 EUR	Vergleich Ansatz-Ergebnis EUR	Ergänzende Festlegungen im HH-Vollzug EUR	Ermächtigungsübertragung aus 2013 EUR	Verfügbare Mittel abzgl. Ergebnis EUR	Ermächtigungsübertragung nach 2015 EUR
		1	2	3	4	5	6	7	8
25	- Aufwand für Leistungsbeziehungen	0,00	15.575-	51.913,50-	36.339	0	0,00	36.339	0,00
26	- Aufwand für interne Leistungsverrechnungen	0,00	1.214.349-	961.035,13-	253.314-	0	0,00	253.314-	0,00
<b>27</b>	<b>= Aufwendungen für interne Leistungen</b>	<b>0,00</b>	<b>1.229.924-</b>	<b>1.012.948,63-</b>	<b>216.976-</b>	<b>0</b>	<b>0,00</b>	<b>216.976-</b>	<b>0,00</b>
28	- kalkulatorische Kosten	0,00	6.500-	11.693,61-	5.194	0	0,00	5.194	0,00
<b>29</b>	<b>= Kalkulatorisches Ergebnis</b>	<b>0,00</b>	<b>1.236.424-</b>	<b>1.024.642,24-</b>	<b>211.782-</b>	<b>0</b>	<b>0,00</b>	<b>211.782-</b>	<b>0,00</b>
<b>30</b>	<b>= Nettoressourcenbedarfsüberschuss</b>	<b>0,00</b>	<b>1.529.870-</b>	<b>1.195.416,55-</b>	<b>334.453-</b>	<b>15.925-</b>	<b>0,00</b>	<b>350.378-</b>	<b>0,00</b>

# Teilergebnisrechnung 2014

## Öffentl. Finanzwirtschaft

THH9.2016

lfd. Nr.	Teilergebnisrechnung Ertrags- und Aufwandsarten	Ergebnis Vorjahr 2013 EUR	Fortgeschriebener Ansatz 2014 EUR	Ergebnis 2014 EUR	Vergleich Ansatz-Ergebnis EUR	Ergänzende Festlegungen im HH-Vollzug EUR	Ermächtigungsübertragung aus 2013 EUR	Verfügbare Mittel abzgl. Ergebnis EUR	Ermächtigungsübertragung nach 2015 EUR
		1	2	3	4	5	6	7	8
1 +	Steuern und ähnliche Abgaben	0,00	16.577.500	18.179.738,76	1.602.239-	0	0,00	1.602.239-	0,00
2 +	Zuweisungen und Zuwendungen, Umlagen und aufgelöste Investitionszuwendungen und -beiträge	0,00	3.343.500	3.586.587,50	243.088-	0	0,00	243.088-	0,00
7 +	Zinsen und ähnliche Erträge	0,00	85.300	48.972,09	36.328	0	0,00	36.328	0,00
9 +	Sonstige ordentliche Erträge	0,00	622.000	671.950,58	49.951-	0	0,00	49.951-	0,00
<b>10 =</b>	<b>Summe der ordentlichen Erträge</b>	<b>0,00</b>	<b>20.628.300</b>	<b>22.487.248,93</b>	<b>1.858.949-</b>	<b>0</b>	<b>0,00</b>	<b>1.858.949-</b>	<b>0,00</b>
11 -	Personalaufwendungen	0,00	4.246-	3.418,32-	827-	0	0,00	827-	0,00
14 -	Planmäßige Abschreibungen	0,00	0	13.137,14-	13.137	0	0,00	13.137	0,00
15 -	Zinsen und ähnliche Aufwendungen	0,00	781.780-	778.883,80-	2.896-	0	0,00	2.896-	0,00
16 -	Transferaufwendungen	0,00	12.587.470-	11.732.373,43-	855.097-	0	0,00	855.097-	0,00
17 -	Sonstige ordentliche Aufwendungen	0,00	0	9.259,77-	9.260	0	0,00	9.260	0,00
<b>18 =</b>	<b>Summe der ordentlichen Aufwendungen</b>	<b>0,00</b>	<b>13.373.496-</b>	<b>12.537.072,46-</b>	<b>836.423-</b>	<b>0</b>	<b>0,00</b>	<b>836.423-</b>	<b>0,00</b>
<b>19 =</b>	<b>Anteiliges ordentliches Ergebnis</b>	<b>0,00</b>	<b>7.254.805</b>	<b>9.950.176,47</b>	<b>2.695.372-</b>	<b>0</b>	<b>0,00</b>	<b>2.695.372-</b>	<b>0,00</b>
<b>21 =</b>	<b>Aufwands-/Ertragsüberschuss einschliesslich Fehlbetragsabdeckung</b>	<b>0,00</b>	<b>7.254.805</b>	<b>9.950.176,47</b>	<b>2.695.372-</b>	<b>0</b>	<b>0,00</b>	<b>2.695.372-</b>	<b>0,00</b>
22 +	Erträge aus Leistungsbeziehungen	0,00	0	10.716,09	10.716-	0	0,00	10.716-	0,00
<b>24 =</b>	<b>Erträge aus internen Leistungen</b>	<b>0,00</b>	<b>0</b>	<b>10.716,09</b>	<b>10.716-</b>	<b>0</b>	<b>0,00</b>	<b>10.716-</b>	<b>0,00</b>

## Teilergebnisrechnung 2014

lfd. Nr.	Teilergebnisrechnung Ertrags- und Aufwandsarten	Ergebnis Vorjahr 2013 EUR	Fortgeschriebener Ansatz 2014 EUR	Ergebnis 2014 EUR	Vergleich Ansatz-Ergebnis EUR	Ergänzende Festlegungen im HH-Vollzug EUR	Ermächtigungsübertragung aus 2013 EUR	Verfügbare Mittel abzgl. Ergebnis EUR	Ermächtigungsübertragung nach 2015 EUR
		1	2	3	4	5	6	7	8
25	- Aufwand für Leistungsbeziehungen	0,00	0	10.693,59-	10.694	0	0,00	10.694	0,00
26	- Aufwand für interne Leistungsverrechnungen	0,00	95.772-	94.521,86-	1.250-	0	0,00	1.250-	0,00
<b>27</b>	<b>= Aufwendungen für interne Leistungen</b>	<b>0,00</b>	<b>95.772-</b>	<b>105.215,45-</b>	<b>9.443</b>	<b>0</b>	<b>0,00</b>	<b>9.443</b>	<b>0,00</b>
28	- kalkulatorische Kosten	0,00	0	3.030,28-	3.030	0	0,00	3.030	0,00
<b>29</b>	<b>= Kalkulatorisches Ergebnis</b>	<b>0,00</b>	<b>95.772-</b>	<b>97.529,64-</b>	<b>1.757</b>	<b>0</b>	<b>0,00</b>	<b>1.757</b>	<b>0,00</b>
<b>30</b>	<b>= Nettoressourcenbedarf/-überschuss</b>	<b>0,00</b>	<b>7.159.032</b>	<b>9.852.646,83</b>	<b>2.693.615-</b>	<b>0</b>	<b>0,00</b>	<b>2.693.615-</b>	<b>0,00</b>

# Anlage 24.1

## Teilfinanzrechnung mit Planvergleich

THH1 Innere Verwaltung

THH2 Sicherheit und Ordnung

THH3 Schulträgeraufgaben

THH4 Kultur und Bildung

THH5 Kinder- und Sozialbereich

THH6 Sportförderung

THH7 Planen, Bauen und Naturschutz

THH8 Wirtschaft und Tourismus

THH9 Allgemeine Finanzwirtschaft



## Teilfinanzrechnung 2014

### Allgemeine Verwaltung

THH1.2016

lfd. Nr.	Teilfinanzrechnung Einzahlungs- und Auszahlungsarten	Ergebnis Vorjahr 2013 EUR	Fortgeschriebener Ansatz 2014 EUR	Ergebnis 2014 EUR	Vergleich Ansatz-Ergebnis EUR	Ergänzende Festlegungen im HH-Vollzug EUR	Ermächtigungs- übertragung aus 2013 EUR	Verfügbare Mittel abzgl. Ergebnis EUR	Ermächtigungs- übertragung nach 2015 EUR
		1	2	3	4	5	6	7	8
1 +	zahlungswirksame ordentliche und außerordentliche Erträge abzüglich außerordentliche zahlungswirksame Erträge aus Vermögensaußer	0,00	704.916	750.279,80	45.364-	0	0,00	45.364-	0,00
2 -	zahlungswirksame ordentliche und außerordentliche Aufwendungen	0,00	10.134.320-	8.630.158,35-	1.504.161-	0	0,00	1.504.161-	0,00
<b>3 =</b>	<b>Anteiliger Zahlungsmittelüberschuss/-bedarf aus laufender Verwaltungstätigkeit</b>	<b>0,00</b>	<b>9.429.404-</b>	<b>7.879.878,55-</b>	<b>1.549.525-</b>	<b>0</b>	<b>0,00</b>	<b>1.549.525-</b>	<b>0,00</b>
4 +	Einzahlungen aus Investitionszuwendungen	0,00	37.800	0,00	37.800	0	0,00	37.800	0,00
6 +	Einzahlungen aus der Veräußerung von Sachvermögen	0,00	610.000	264.365,96	345.634	0	0,00	345.634	0,00
<b>9 =</b>	<b>Summe der Einzahlungen aus Investitionstätigkeit</b>	<b>0,00</b>	<b>647.800</b>	<b>264.365,96</b>	<b>363.434</b>	<b>0</b>	<b>0,00</b>	<b>363.434</b>	<b>0,00</b>
10 -	Auszahlungen für den Erwerb von Grundstücken und Gebäuden	0,00	102.000-	6.213,43-	95.787-	0	0,00	95.787-	0,00
12 -	Auszahlungen für den Erwerb von beweglichem Sachvermögen	0,00	143.500-	139.006,91-	4.493-	0	0,00	4.493-	0,00
<b>16 =</b>	<b>Summe der Auszahlungen aus Investitionstätigkeit</b>	<b>0,00</b>	<b>245.500-</b>	<b>145.220,34-</b>	<b>100.280-</b>	<b>0</b>	<b>0,00</b>	<b>100.280-</b>	<b>0,00</b>
<b>17 =</b>	<b>Anteiliger Finanziermittelüberschuss/-bedarf aus Investitionstätigkeit</b>	<b>0,00</b>	<b>402.300</b>	<b>119.145,62</b>	<b>283.154</b>	<b>0</b>	<b>0,00</b>	<b>283.154</b>	<b>0,00</b>

# Teilfinanzrechnung 2014



lfd. Nr.	Teilfinanzrechnung Einzahlungs- und Auszahlungsarten	Ergebnis Vorjahr 2013 EUR	Fortgeschriebener Ansatz 2014 EUR	Ergebnis 2014 EUR	Vergleich Ansatz-Ergebnis EUR	Ergänzende Festlegungen im HH-Vollzug EUR	Ermächtigungs- übertragung aus 2013 EUR	Verfügbare Mittel abzgl. Ergebnis EUR	Ermächtigungs- übertragung nach 2015 EUR
		1	2	3	4	5	6	7	8
18	= Anteiliger Finanzierungsmittel- überschuss/ -bedarf	0,00	9.027.104-	7.760.732,93-	1.266.371-	0	0,00	1.266.371-	0,00

## Teilfinanzrechnung 2014

### THH2.2016 Sicherheit und Ordnung

lfd. Nr.	Teilfinanzrechnung Einzahlungs- und Auszahlungsarten	Ergebnis Vorjahr 2013 EUR	Fortgeschriebener Ansatz 2014 EUR	Ergebnis 2014 EUR	Vergleich Ansatz-Ergebnis EUR	Ergänzende Festlegungen im HH-Vollzug EUR	Ermächtigungs- übertragung aus 2013 EUR	Verfügbare Mittel abzgl. Ergebnis EUR	Ermächtigungs- übertragung nach 2015 EUR
		1	2	3	4	5	6	7	8
1 +	zahlungswirksame ordentliche und außerordentliche Erträge abzüglich außerordentliche zahlungswirksame Erträge aus Vermögensäußer	0,00	476.800	418.381,71	58.418	0	0,00	58.418	0,00
2 -	zahlungswirksame ordentliche und außerordentliche Aufwendungen	0,00	1.052.632-	995.316,10-	57.316-	0	0,00	57.316-	0,00
3 =	<b>Anteiliger Zahlungsmittelüberschuss/-bedarf aus laufender Verwaltungstätigkeit</b>	<b>0,00</b>	<b>575.832-</b>	<b>576.934,39-</b>	<b>1.102</b>	<b>0</b>	<b>0,00</b>	<b>1.102</b>	<b>0,00</b>
4 +	Einzahlungen aus Investitionszuwendungen	0,00	264.350	152.995,00	111.355	0	0,00	111.355	0,00
9 =	<b>Summe der Einzahlungen aus Investitionstätigkeit</b>	<b>0,00</b>	<b>264.350</b>	<b>152.995,00</b>	<b>111.355</b>	<b>0</b>	<b>0,00</b>	<b>111.355</b>	<b>0,00</b>
11 -	Auszahlungen für Baumaßnahmen	0,00	95.000-	295.323,63-	200.324	0	0,00	200.324	0,00
12 -	Auszahlungen für den Erwerb von beweglichem Sachvermögen	0,00	562.240-	128.344,33-	433.896-	0	0,00	433.896-	0,00
16 =	<b>Summe der Auszahlungen aus Investitionstätigkeit</b>	<b>0,00</b>	<b>657.240-</b>	<b>423.667,96-</b>	<b>233.572-</b>	<b>0</b>	<b>0,00</b>	<b>233.572-</b>	<b>0,00</b>
17 =	<b>Anteiliger Finanzierungsmittelüberschuss/-bedarf aus Investitionstätigkeit</b>	<b>0,00</b>	<b>392.890-</b>	<b>270.672,96-</b>	<b>122.217-</b>	<b>0</b>	<b>0,00</b>	<b>122.217-</b>	<b>0,00</b>
18 =	<b>Anteiliger Finanzierungsmittelüberschuss/-bedarf</b>	<b>0,00</b>	<b>968.722-</b>	<b>847.607,35-</b>	<b>121.115-</b>	<b>0</b>	<b>0,00</b>	<b>121.115-</b>	<b>0,00</b>

**Teilfinanzrechnung 2014**
**THH3.2016 Schulträgeraufgaben**

lfd. Nr.	Teilfinanzrechnung Einzahlungs- und Auszahlungsarten	Ergebnis Vorjahr 2013 EUR	Fortgeschriebener Ansatz 2014 EUR	Ergebnis 2014 EUR	Vergleich Ansatz-Ergebnis EUR	Ergänzende Festlegungen im HH-Vollzug EUR	Ermächtigungs- übertragung aus 2013 EUR	Verfügbare Mittel abzgl. Ergebnis EUR	Ermächtigungs- übertragung nach 2015 EUR
		1	2	3	4	5	6	7	8
1	+ zahlungswirksame ordentliche und außerordentliche Erträge abzüglich außerordentliche zahlungswirksame Erträge aus Vermögensänderungen	0,00	1.290.100	1.335.997,66	45.898-	0	0,00	45.898-	0,00
2	- zahlungswirksame ordentliche und außerordentliche Aufwendungen	0,00	933.428-	809.338,91-	124.089-	86.973	0,00	210.116-	0,00
3	= Anteiliger Zahlungsmittelüberschuss/-bedarf aus laufender Verwaltungstätigkeit	0,00	356.672	526.658,75	169.986-	86.973	0,00	256.013-	0,00
4	+ Einzahlungen aus Investitionsaufwendungen	0,00	230.000	0,00	230.000	0	0,00	230.000	0,00
9	= Summe der Einzahlungen aus Investitionstätigkeit	0,00	230.000	0,00	230.000	0	0,00	230.000	0,00
11	- Auszahlungen für Baumaßnahmen	0,00	220.000-	0,00	220.000-	0	0,00	220.000-	0,00
12	- Auszahlungen für den Erwerb von beweglichem Sachvermögen	0,00	31.910-	26.055,12-	5.855-	0	0,00	5.855-	0,00
16	= Summe der Auszahlungen aus Investitionstätigkeit	0,00	251.910-	26.055,12-	225.855-	0	0,00	225.855-	0,00
17	= Anteiliger Finanzierungsmittelüberschuss/-bedarf aus Investitionstätigkeit	0,00	21.910-	26.055,12-	4.145	0	0,00	4.145	0,00
18	= Anteiliger Finanzierungsmittelüberschuss/-bedarf	0,00	334.762	500.603,63	165.841-	86.973	0,00	251.868-	0,00

## Teilfinanzrechnung 2014

### Kultur und Wissenschaft

THH4.2016

lfd. Nr.	Teilfinanzrechnung Einzahlungs- und Auszahlungsarten	Ergebnis Vorjahr 2013 EUR	Fortgeschriebener Ansatz 2014 EUR	Ergebnis 2014 EUR	Vergleich Ansatz-Ergebnis EUR	Ergänzende Festlegungen im HH-Vollzug EUR	Ermächtigungs- übertragung aus 2013 EUR	Verfügbare Mittel abzgl. Ergebnis EUR	Ermächtigungs- übertragung nach 2015 EUR
		1	2	3	4	5	6	7	8
1	+ zahlungswirksame ordentliche und außerordentliche Erträge abzüglich außerordentliche zahlungswirksame Erträge aus Vermögensäußer	0,00	96.050	84.748,97	11.301	0	0,00	11.301	0,00
2	- zahlungswirksame ordentliche und außerordentliche Aufwendungen	0,00	638.388-	577.041,79-	61.346-	340-	0,00	61.686-	0,00
3	= Anteiliger Zahlungsmittelüberschuss/-bedarf aus laufender Verwaltungstätigkeit	0,00	542.338-	492.292,82-	50.045-	340-	0,00	50.385-	0,00
9	= Summe der Einzahlungen aus Investitionstätigkeit	0,00	0	0,00	0	0	0,00	0	0,00
12	- Auszahlungen für den Erwerb von beweglichem Sachvermögen	0,00	0	2.089,68-	2.090	2.100-	0,00	10-	0,00
16	= Summe der Auszahlungen aus Investitionstätigkeit	0,00	0	2.089,68-	2.090	2.100-	0,00	10-	0,00
17	= Anteiliger Finanzierungsmittelüberschuss/-bedarf aus Investitionstätigkeit	0,00	0	2.089,68-	2.090	2.100-	0,00	10-	0,00
18	= Anteiliger Finanzierungsmittelüberschuss/-bedarf	0,00	542.338-	494.382,50-	47.955-	2.440-	0,00	50.395-	0,00

## Teilfinanzrechnung 2014

### THH5.2016 Sozialbereich

lfd. Nr.	Teilfinanzrechnung Einzahlungs- und Auszahlungsarten	Ergebnis Vorjahr 2013 EUR	Fortgeschriebener Ansatz 2014 EUR	Ergebnis 2014 EUR	Vergleich Ansatz-Ergebnis EUR	Ergänzende Festlegungen im HH-Vollzug EUR	Ermächtigungs- übertragung aus 2013 EUR	Verfügbare Mittel abzgl. Ergebnis EUR	Ermächtigungs- übertragung nach 2015 EUR
		1	2	3	4	5	6	7	8
1 +	zahlungswirksame ordentliche und außerordentliche Erträge abzüglich außerordentliche zahlungswirksame Erträge aus Vermögensäußer	0,00	1.401.424	1.423.514,73	22.090-	0	0,00	22.090-	0,00
2 -	zahlungswirksame ordentliche und außerordentliche Aufwendungen	0,00	3.724.561-	3.489.381,84-	235.179-	1.500-	0,00	236.679-	0,00
3 =	<b>Anteiliger Zahlungsmittelüberschuss/-bedarf aus laufender Verwaltungstätigkeit</b>	<b>0,00</b>	<b>2.323.136-</b>	<b>2.065.867,11-</b>	<b>257.269-</b>	<b>1.500-</b>	<b>0,00</b>	<b>258.769-</b>	<b>0,00</b>
9 =	<b>Summe der Einzahlungen aus Investitionstätigkeit</b>	<b>0,00</b>	<b>0</b>	<b>0,00</b>	<b>0</b>	<b>0</b>	<b>0,00</b>	<b>0</b>	<b>0,00</b>
14 -	Auszahlungen für Investitionsförderungsmaßnahmen	0,00	240.000-	44,05-	239.956-	0	0,00	239.956-	0,00
16 =	<b>Summe der Auszahlungen aus Investitionstätigkeit</b>	<b>0,00</b>	<b>240.000-</b>	<b>44,05-</b>	<b>239.956-</b>	<b>0</b>	<b>0,00</b>	<b>239.956-</b>	<b>0,00</b>
17 =	<b>Anteiliger Finanzierungsmittelüberschuss/-bedarf aus Investitionstätigkeit</b>	<b>0,00</b>	<b>240.000-</b>	<b>44,05-</b>	<b>239.956-</b>	<b>0</b>	<b>0,00</b>	<b>239.956-</b>	<b>0,00</b>
18 =	<b>Anteiliger Finanzierungsmittelüberschuss/-bedarf</b>	<b>0,00</b>	<b>2.563.136-</b>	<b>2.065.911,16-</b>	<b>497.225-</b>	<b>1.500-</b>	<b>0,00</b>	<b>498.725-</b>	<b>0,00</b>

Teilfinanzrechnung 2014

THH6.2016 **Gesundheit und Sportförderung**

lfd. Nr.	Teilfinanzrechnung Einzahlungs- und Auszahlungsarten	Ergebnis Vorjahr 2013 EUR	Fortgeschriebener Ansatz 2014 EUR	Ergebnis 2014 EUR	Vergleich Ansatz-Ergebnis EUR	Ergänzende Festlegungen im HH-Vollzug EUR	Ermächtigungs- übertragung aus 2013 EUR	Verfügbare Mittel abzgl. Ergebnis EUR	Ermächtigungs- übertragung nach 2015 EUR
		1	2	3	4	5	6	7	8
1 +	zahlungswirksame ordentliche und außerordentliche Erträge abzüglich außerordentliche zahlungswirksame Erträge aus Vermögensaußer	0,00	32.950	35.056,43	2.106-	0	0,00	2.106-	0,00
2 -	zahlungswirksame ordentliche und außerordentliche Aufwendungen	0,00	95.599-	79.344,08-	16.255-	473-	0,00	16.728-	0,00
3 =	<b>Anteiliger Zahlungsmittelüberschuss/- bedarf aus laufender Verwaltungstätigkeit</b>	<b>0,00</b>	<b>62.649-</b>	<b>44.287,65-</b>	<b>18.361-</b>	<b>473-</b>	<b>0,00</b>	<b>18.834-</b>	<b>0,00</b>
9 =	<b>Summe der Einzahlungen aus Investitionstätigkeit</b>	<b>0,00</b>	<b>0</b>	<b>0,00</b>	<b>0</b>	<b>0</b>	<b>0,00</b>	<b>0</b>	<b>0,00</b>
16 =	<b>Summe der Auszahlungen aus Investitionstätigkeit</b>	<b>0,00</b>	<b>0</b>	<b>0,00</b>	<b>0</b>	<b>0</b>	<b>0,00</b>	<b>0</b>	<b>0,00</b>
17 =	<b>Anteiliger Finanzierungsmittel- überschuss/ -bedarf aus Investitionstätigkeit</b>	<b>0,00</b>	<b>0</b>	<b>0,00</b>	<b>0</b>	<b>0</b>	<b>0,00</b>	<b>0</b>	<b>0,00</b>
18 =	<b>Anteiliger Finanzierungsmittel- überschuss/ -bedarf</b>	<b>0,00</b>	<b>62.649-</b>	<b>44.287,65-</b>	<b>18.361-</b>	<b>473-</b>	<b>0,00</b>	<b>18.834-</b>	<b>0,00</b>

## Teilfinanzrechnung 2014

### THH7.2016 Planung, Bau, Naturschutz

lfd. Nr.	Teilfinanzrechnung Einzahlungs- und Auszahlungsarten	Ergebnis Vorjahr 2013 EUR	Fortgeschriebener Ansatz 2014 EUR	Ergebnis 2014 EUR	Vergleich Ansatz-Ergebnis EUR	Ergänzende Festlegungen im HH-Vollzug EUR	Ermächtigungs- übertragung aus 2013 EUR	Verfügbare Mittel abzgl. Ergebnis EUR	Ermächtigungs- übertragung nach 2015 EUR
		1	2	3	4	5	6	7	8
1 +	zahlungswirksame ordentliche und außerordentliche Erträge abzüglich außerordentliche zahlungswirksame Erträge aus Vermögensäußer	0,00	4.616.200	5.319.925,94	703.726-	0	0,00	703.726-	0,00
2 -	zahlungswirksame ordentliche und außerordentliche Aufwendungen	0,00	5.241.277-	4.529.807,54-	711.469-	5.200	0,00	706.269-	0,00
3 =	<b>Anteiliger Zahlungsmittelüberschuss/- bedarf aus laufender Verwaltungstätigkeit</b>	<b>0,00</b>	<b>625.077-</b>	<b>790.118,40</b>	<b>1.415.195-</b>	<b>5.200</b>	<b>0,00</b>	<b>1.409.995-</b>	<b>0,00</b>
4 +	Einzahlungen aus Investitionszuwendungen	0,00	2.609.030	927.112,50	1.681.918	0	0,00	1.681.918	0,00
5 +	Einzahlungen aus Investitionsbeiträgen und ähnlichen Entgelten für Investionstätigkeit	0,00	187.400	214.537,71	27.138-	0	0,00	27.138-	0,00
8 +	Einzahlungen für sonstige Investionstätigkeit	0,00	0	14.941,74	14.942-	0	0,00	14.942-	0,00
9 =	<b>Summe der Einzahlungen aus Investionstätigkeit</b>	<b>0,00</b>	<b>2.796.430</b>	<b>1.156.591,95</b>	<b>1.639.838</b>	<b>0</b>	<b>0,00</b>	<b>1.639.838</b>	<b>0,00</b>
10 -	Auszahlungen für den Erwerb von Grundstücken und Gebäuden	0,00	139.000-	0,00	139.000-	0	0,00	139.000-	0,00
11 -	Auszahlungen für Baumaßnahmen	0,00	5.451.200-	1.970.341,08-	3.480.859-	10.000-	0,00	3.490.859-	0,00
12 -	Auszahlungen für den Erwerb von beweglichem Sachvermögen	0,00	7.100-	14.575,49-	7.475	0	0,00	7.475	0,00



# Teilfinanzrechnung 2014



lfd. Nr.	Teilfinanzrechnung Einzahlungs- und Auszahlungsarten	Ergebnis Vorjahr 2013 EUR	Fortgeschriebener Ansatz 2014 EUR	Ergebnis 2014 EUR	Vergleich Ansatz-Ergebnis EUR	Ergänzende Festlegungen im HH-Vollzug EUR	Ermächtigungs- übertragung aus 2013 EUR	Verfügbare Mittel abzgl. Ergebnis EUR	Ermächtigungs- übertragung nach 2015 EUR
		1	2	3	4	5	6	7	8
16	= Summe der Auszahlungen aus Investitionstätigkeit	0,00	5.597.300-	1.984.916,57-	3.612.383-	10.000-	0,00	3.622.383-	0,00
17	= Anteiliger Finanzierungsmittel- überschuss/-bedarf aus Investitionstätigkeit	0,00	2.800.870-	828.324,62-	1.972.545-	10.000-	0,00	1.982.545-	0,00
18	= Anteiliger Finanzierungsmittel- überschuss/-bedarf	0,00	3.425.947-	38.206,22-	3.387.741-	4.800-	0,00	3.392.541-	0,00

## Teilfinanzrechnung 2014

THH8.2016

Wtl. Unternehmen und Tourismus

lfd. Nr.	Teilfinanzrechnung Einzahlungs- und Auszahlungsarten	Ergebnis Vorjahr 2013 EUR	Fortgeschriebener Ansatz 2014 EUR	Ergebnis 2014 EUR	Vergleich Ansatz-Ergebnis EUR	Ergänzende Festlegungen im HH-Vollzug EUR	5	6	7	8
		1	2	3	4	5	6	7	8	9
1	+ zahlungswirksame ordentliche und außerordentliche Erträge abzüglich außerordentliche zahlungswirksame Erträge aus Vermögensäußer	0,00	408.790	412.818,70	4.029-	2.700	0,00	1.329-	0,00	0,00
2	- zahlungswirksame ordentliche und außerordentliche Aufwendungen	0,00	673.636-	480.021,28-	193.614-	18.625-	0,00	212.239-	0,00	0,00
3	= Anteiliger Zahlungsmittelüberschuss/-bedarf aus laufender Verwaltungstätigkeit	0,00	264.846-	67.202,58-	197.643-	15.925-	0,00	213.568-	0,00	0,00
4	+ Einzahlungen aus Investitionszuwendungen	0,00	19.740	0,00	19.740	0	0,00	19.740	0,00	0,00
9	= Summe der Einzahlungen aus Investitionstätigkeit	0,00	19.740	0,00	19.740	0	0,00	19.740	0,00	0,00
11	- Auszahlungen für Baumaßnahmen	0,00	87.000-	6.744,07-	80.256-	5.000	0,00	85.256-	0,00	0,00
16	= Summe der Auszahlungen aus Investitionstätigkeit	0,00	87.000-	6.744,07-	80.256-	5.000	0,00	85.256-	0,00	0,00
17	= Anteiliger Finanzierungsmittelüberschuss/-bedarf aus Investitionstätigkeit	0,00	67.260-	6.744,07-	60.516-	5.000	0,00	65.516-	0,00	0,00
18	= Anteiliger Finanzierungsmittelüberschuss/-bedarf	0,00	332.106-	73.946,65-	258.159-	10.925-	0,00	279.084-	0,00	0,00

Teilfinanzrechnung 2014

THH9.2016 Öffentl. Finanzwirtschaft

lfd. Nr.	Teilfinanzrechnung Einzahlungs- und Auszahlungsarten	Ergebnis Vorjahr 2013 EUR	Fortgeschriebener Ansatz 2014 EUR	Ergebnis 2014 EUR	Vergleich Ansatz-Ergebnis EUR	Ergänzende Festlegungen im HH-Vollzug EUR	Ermächtigungs- übertragung aus 2013 EUR	Verfügbare Mittel abzgl. Ergebnis EUR	Ermächtigungs- übertragung nach 2015 EUR
		1	2	3	4	5	6	7	8
1 +	zahlungswirksame ordentliche und außerordentliche Erträge abzüglich außerordentliche zahlungswirksame Erträge aus Vermögensaußer	0,00	20.628.300	22.456.420,75	1.828.121-	0	0,00	1.828.121-	0,00
2 -	zahlungswirksame ordentliche und außerordentliche Aufwendungen	0,00	13.373.496-	12.524.634,55-	848.861-	0	0,00	848.861-	0,00
3 =	Anteiliger Zahlungsmittelüberschuss/- bedarf aus laufender Verwaltungstätigkeit	0,00	7.254.805	9.931.786,20	2.676.982-	0	0,00	2.676.982-	0,00
9 =	Summe der Einzahlungen aus Investitionstätigkeit	0,00	0	0,00	0	0	0,00	0	0,00
16 =	Summe der Auszahlungen aus Investitionstätigkeit	0,00	0	0,00	0	0	0,00	0	0,00
17 =	Anteiliger Finanzierungsmittel- überschuss/ -bedarf aus Investitionstätigkeit	0,00	0	0,00	0	0	0,00	0	0,00
18 =	Anteiliger Finanzierungsmittel- überschuss/ -bedarf	0,00	7.254.805	9.931.786,20	2.676.982-	0	0,00	2.676.982-	0,00

# Anlage 25

Bilanz

## Abschlussbilanz zum 31.12.2014

Aktivseite		Passivseite	
<b>1 Vermögen</b>	<b>143.638.244,58 €</b>	<b>1 Kapitalposition</b>	<b>87.798.937,06 €</b>
<b>1.2 Sachvermögen</b>	<b>134.410.555,68 €</b>	1.1 Basiskapital	90.051.168,03 €
1.2.1 Unbebaute Grundstücke und grundstücksgleiche Rechte	43.234.230,00 €	1.2 Rücklagen	268.150,53 €
1.2.2 Bebaute Grundstücke und grundstücksgleiche Rechte	42.413.128,08 €	1.3 Fehlbeträge ordentliches Ergebnis	- 2.520.381,50 €
1.2.3 Infrastrukturvermögen	45.131.024,09 €	<b>2 Sonderposten</b>	<b>33.039.939,21 €</b>
1.2.5 Kunstgegenstände, Kulturdenkmäler	615.730,41 €	2.1 für Investitionszuweisungen	23.230.361,63 €
1.2.6 Maschinen und technische Anlagen, Fahrzeuge	1.543.464,27 €	2.2 für Investitionsbeiträge	9.428.174,04 €
1.2.7 Betriebs- und Geschäftsausstattung	1.033.277,49 €	2.3 für Sonstige	381.403,54 €
1.2.8 Vorräte	76.950,86 €	<b>3 Rückstellungen</b>	<b>950.275,94 €</b>
1.2.9 Geleistete Anzahlungen, Anlagen im Bau	362.750,48 €	3.1 Lohn- und Gehaltsrückstellungen	51.155,04 €
<b>1.3 Finanzvermögen</b>	<b>9.227.688,90 €</b>	3.4 Gebührenüberschussrückstellungen	899.120,90 €
1.3.1 Anteile an verbundenen Unternehmen	27.204,72 €	3.6 Rückstellungen für drohende Verpflichtungen aus Bürgschaften, Gewährl. und Gerichtsverfahren	- €
1.3.2 Sonstige Beteiligungen und Kapitaleinlagen	73.804,49 €	<b>4 Verbindlichkeiten</b>	<b>21.913.352,87 €</b>
1.3.4 Ausleihungen	5.400,00 €	4.2 Verbindlichkeiten aus Kreditaufnahmen	18.594.498,78 €
1.3.6 Öffentlich rechtliche Forderungen	1.089.055,72 €	4.4 Verbindlichkeiten aus Lieferungen und Leistungen	595.359,87 €
1.3.7 privatrechtliche Forderungen	406.464,08 €	4.6 Sonstige Verbindlichkeiten	2.723.494,22 €
1.3.8 Liquide Mittel	7.625.759,89 €	<b>5 Passive Rechnungsabgrenzung</b>	<b>2.067.566,11 €</b>
<b>2 Abgrenzungsposten</b>	<b>2.131.826,61 €</b>	<b>Bilanzsumme</b>	<b>145.770.071,19 €</b>
2.1 Aktive Rechnungsabgrenzung	43.860,08 €		
2.2 Sonderposten für geleistete Investitionszuschüsse	2.087.966,53 €		

**Vorbelastungen künftiger Haushaltsjahre gem. § 42 GemHVO:**

Bürgschaftsverpflichtungen:	6.392.969,96 €
Verpflichtungsermächtigungen:	4.448.900,00 €
Bisher nicht in Anspruch genommene Kreditermächtigungen:	1.947.800,00 €
Übertragene Haushaltsermächtigungen:	0,00 €

# Anlage 26

Vermögensübersicht

## Vermögensübersicht \*

(zu § 55 Abs. 1 GemHVO)

Vermögen	Stand des Vermögens	Vermögensveränderungen					Stand des Vermögens
	zum 01.01. des Haushaltsjahres***	Vermögenszugänge im Haushaltsjahr	Vermögensabgänge im Haushaltsjahr	Umbuchungen im Haushaltsjahr	Zuschreibungen im Haushaltsjahr	Abschreibungen im Haushaltsjahr	am 31.12. des Haushaltsjahres (Summe Sp. 2 bis 6)
	-Euro-	-Euro-	-Euro-	-Euro-	-Euro-	-Euro-	-Euro-
1	2	3	4	5 **	6	7	8
1. Immaterielle Vermögensgegenstände	0,00	0,00	0,00	0,00	0,00	0,00	0,00
2. Sachvermögen (ohne Vorräte)	137.084.243,25	4.478.008,38	-1.202.514,59	-2.112.662,35	0,00	-3.913.469,87	134.333.604,82
2.1. Unbebaute Grundstücke und grundstücksgleiche Rechte	43.746.930,65	8.502,88	-626.493,32	123.083,69	0,00	-17.793,90	43.234.230,00
2.2. Bebaute Grundstücke und grundstücksgleiche Rechte	43.965.007,62	18.698,40	-17.627,03	-13.932,52	0,00	-1.539.018,39	42.413.128,08
2.3. Infrastrukturvermögen	44.323.416,42	1.195.123,27	-117.053,58	1.765.583,22	0,00	-2.036.045,24	45.131.024,09
2.4. Bauten auf fremden Grundstücken	0,00	0,00	0,00	0,00	0,00	0,00	0,00
2.5. Kunstgegenstände, Kulturdenkmäler	579.784,43	36.817,39	0,00	0,00	0,00	-871,41	615.730,41
2.6. Maschinen und technische Anlagen, Fahrzeuge	1.097.954,64	172.797,40	0,00	453.441,28	0,00	-180.729,05	1.543.464,27
2.7. Betriebs- und Geschäftsausstattung	1.018.551,30	69.897,82	0,00	83.840,25	0,00	-139.011,88	1.033.277,49
2.8. Geleistete Anzahlungen, Anlagen im Bau	2.352.598,19	2.976.171,22	-441.340,66	-4.524.678,27	0,00	0,00	362.750,48
3. Finanzvermögen (ohne Forderungen und liquide Mittel)	106.409,21	0,00	0,00	0,00	0,00	0,00	106.409,21
3.1. Anteile an verbundenen Unternehmen	27.204,72	0,00	0,00	0,00	0,00	0,00	27.204,72
3.2. Sonst. Beteilig. u. Kapitaleinlagen in Zweckverbänden, Stiftungen od. and. kommunalen Zusammenschlüssen	73.804,49	0,00	0,00	0,00	0,00	0,00	73.804,49
3.3. Sondervermögen	0,00	0,00	0,00	0,00	0,00	0,00	0,00
3.4. Ausleihungen	5.400,00	0,00	0,00	0,00	0,00	0,00	5.400,00
3.5. Wertpapiere	0,00	0,00	0,00	0,00	0,00	0,00	0,00
<b>Insgesamt</b>	<b>137.190.652,46</b>	<b>4.478.008,38</b>	<b>-1.202.514,59</b>	<b>-2.112.662,35</b>	<b>0,00</b>	<b>-3.913.469,87</b>	<b>134.440.014,03</b>

\* "Anlagenspiegel"

\* In dieser Spalte werden Umgliederungen bereits vorhandener Vermögensgegenstände auf andere Positionen der Übersicht abgebildet (z. B. von Nr. 2.8 nach Fertigstellung nach Nr. 2.3)

\*\*\* entspricht Stand zum 31.12. des Vorjahres

# **Anlage 27**

Übersicht über den Stand der Rücklagen  
zum Jahresabschluss



**Übersicht über den Stand  
der Rücklagen zum Jahresabschluss**

Art	Stand zum 01.01. des Haushaltsjahres	Stand zum 31.12. des Haushaltsjahres
	T€	T€
1. Ergebnisrücklagen	0	0
1.1 Rücklagen aus Überschüssen des ordentlichen Ergebnisses	0	0
1.2 Rücklagen aus Überschüssen des Sonderergebnisses	0	0
2. Zweckgebundene Rücklagen	267	268
Rücklagen gesamt	267	268

# Anlage 28

Schuldenübersicht

Schuldenübersicht

Art der Schulden	am 01.01. des Haushaltsjahres		zum 31.12. d. HH-Jahres		davon Tilgungszahlungen mit einem Zahlungsziel				Mehr (+) Weniger (-) (Spalte 3 - Spalte 2)
	2		3		mehr als 5 Jahre				
	0 €		0 €		bis zu 1 Jahr	Über 1 bis 5 Jahr	6	7	
1	0 €		0 €		4	5	6	7	0 €
<b>1.1 Anleihen</b>									
<b>1.2 Verbindlichkeiten aus Krediten für Investitionen</b>									
1.2.1 Bund	1.354.560,00 €		1.283.266,00 €		71.294,00 €	285.176,00 €	926.796,00 €	-71.294,00 €	
1.2.2 Land	0,00 €		0,00 €		0,00 €	0,00 €	0,00 €	0,00 €	
1.2.3 Gemeinden und Gemeindeverbände	0,00 €		0,00 €		0,00 €	0,00 €	0,00 €	0,00 €	
1.2.4 Zweckverbände und dergleichen	0,00 €		0,00 €		0,00 €	0,00 €	0,00 €	0,00 €	
1.2.5 Kreditinstitute	17.904.883,81 €		17.285.668,19 €		715.725,53 €	1.956.075,59 €	14.613.867,07 €	-619.215,62 €	
1.2.6 sonstige Bereiche	25.564,59 €		25.564,59 €		0,00 €	0,00 €	0,00 €	0,00 €	
<b>1.3 Kassenkredite</b>	0,00 €		0,00 €		0,00 €	0,00 €	0,00 €	0,00 €	
<b>1.4 Verbindlichkeiten aus kreditähnlichen Rechtsgeschäften</b>	0,00 €		0,00 €		0,00 €	0,00 €	0,00 €	0,00 €	
<b>1. Gesamtschulden Kernhaushalt</b>	19.285.008,40 €		18.594.498,78 €		787.019,53 €	2.241.251,59 €	15.540.663,07 €	-690.509,62 €	

nachrichtlich

Schulden der Sondervermögen mit Sonderrechnung (Angaben jeweils für einzelne Sondervermögen)

2.1 Anleihen	0,00 €	0,00 €	0,00 €	0,00 €	0,00 €	0,00 €	0,00 €	0,00 €
2.2 Verbindlichkeiten aus Krediten	14.502.096,93 €	14.957.563,17 €	14.957.563,17 €	954.087,11 €	3.810.849,35 €	10.192.626,71 €	-455.466,24 €	
2.3 Kassenkredite	1.380.583,34 €	0,00 €	0,00 €	0,00 €	0,00 €	0,00 €	1.380.583,34 €	
2.4 Verbindlichkeiten aus kreditähnlichen Rechtsgeschäften	0,00 €	0,00 €	0,00 €	0,00 €	0,00 €	0,00 €	0,00 €	
<b>2. Gesamtschulden des Sondervermögens mit Sonderrechnung</b>	15.882.680,27 €	14.957.563,17 €	14.957.563,17 €	954.087,11 €	3.810.849,35 €	10.192.626,71 €	925.117,10 €	

Gesamtschulden von Kernhaushalt und Sondervermögen mit Sonderrechnung

3.1 Anleihen	0,00 €	0,00 €	0,00 €	0,00 €	0,00 €	0,00 €	0,00 €
3.2 Verbindlichkeiten aus Krediten	33.787.105,33 €	33.552.061,95 €	33.552.061,95 €	1.741.106,64 €	6.052.100,94 €	25.733.289,78 €	-235.043,38 €
3.3 Kassenkredite	1.380.583,34 €	0,00 €	0,00 €	0,00 €	0,00 €	0,00 €	-1.380.583,34 €
3.4 Verbindlichkeiten aus kreditähnlichen Rechtsgeschäften	0,00 €	0,00 €	0,00 €	0,00 €	0,00 €	0,00 €	0,00 €
Zwischensumme 3.1.+3.2.+3.3.+3.4	35.167.688,67 €	33.552.061,95 €	33.552.061,95 €	1.741.106,64 €	6.052.100,94 €	25.733.289,78 €	-1.615.626,72 €
abzüglich Schulden zwischen Kernhaushalt und Sondervermögen	0,00 €	0,00 €	0,00 €	0,00 €	0,00 €	0,00 €	0,00 €
<b>3. Konsolidierte Gesamtschulden</b>	35.167.688,67 €	33.552.061,95 €	33.552.061,95 €	1.741.106,64 €	6.052.100,94 €	25.733.289,78 €	-1.615.626,72 €

# Anlage 29

Kennzahlen zur Beurteilung der  
finanziellen Leistungsfähigkeit

## Kennzahlen zur Beurteilung der finanziellen Leistungsfähigkeit

Kennzahl 1	Ergebnis Einheit 2	Ergebnis VVJ (HJ-2)/VVJ (HJ-1) 3	Ergebnis HJ 3	Planung HJ+1 3	Planung HJ+2 3	HJ+3 VVJ (HJ-2) 3
<b>ERTRAGSLAGE</b>						
1 ordentliches Ergebnis						
absoluter Betrag	€		-2.520.381,50	3.487.603,00	2.299.850,00	3.908.865,00
Betrag je Einwohner	€/EW		-17,37	240,34	158,49	269,37
Aufwandsdeckungsgrad	%		-6,91	9,41	6,39	10,34
1.1 Steuerkraft - netto -						
absoluter Betrag	€		15.134.555,88	12.154.255,00	14.791.855,00	14.390.710,00
Betrag je Einwohner	€/EW		1.042,97	837,59	1.019,35	991,71
Anteil an ordentlichen Aufwendungen	%		41,50	32,79	41,10	38,05
1.2 Betriebsergebnis - netto -						
absoluter Betrag	€		13.968.640,96	17.177.433,00	15.396.694,00	16.159.795,00
Betrag je Einwohner	€/EW		962,62	1.183,75	1.061,04	1.113,62
Anteil an ordentlichen Aufwendungen	%		38,30	46,33	42,78	42,73
2. Sonderergebnis						
absoluter Betrag	€		-18.650,83	0,00	0,00	0,00
3. Gesamtergebnis						
absoluter Betrag	€		-2.539.032,33	3.487.603,00	2.299.850,00	3.908.865,00
<b>FINANZLAGE</b>						
4. Zahlungsmittelüberschuss aus laufender Verwaltungstätigkeit (§ 3 Nr. 17 GemHVO)						
absoluter Betrag	€		122.100,25	-6.921.053,00	-3.147.050,00	-2.291.605,00
Betrag je Einwohner	€/EW		8,41	-476,95	-216,87	-157,92
5. Mindestzahlungsmittelüberschuss						
absoluter Betrag	€		690.509,62	708.700,00	733.700,00	730.600,00
6. Nettoinvestitionsfinanzierungsmittel						
absoluter Betrag	€		-568.409,37	-7.629.753,00	-3.880.750,00	-3.022.205,00
Betrag je Einwohner	€/EW		-39,17	-525,79	-267,44	-208,27
7. Soll-Liquiditätsreserve (§ 22 Abs. 2 GemHVO)						
absoluter Betrag	€		792.970,99	763.606,56	749.076,36	739.394,55
8. (voraussichtliche) liquide Eigenmittel zum Jahresende						
absoluter Betrag	€		6.758.879,77	888.000,00	888.000,00	888.000,00
<b>KAPITALLAGE</b>						
9. Eigenkapital						
absoluter Betrag	€		87.798.937,06			
9.1 Basiskapital (§ 61 Nr. 6 GemHVO)						
absoluter Betrag	€		90.051.168,03			
9.2 Eigenkapitalquote						
Verhältnis Eigenkapital zu Bilanzsumme	%		60,23			
9.3 Fremdkapitalquote						
Verhältnis Fremdkapital zu Bilanzsumme	%		15,03			

# Kennzahlenset Baden-Württemberg

Ziel: Beurteilung der finanziellen Leistungsfähigkeit i.S.v. § 77 Abs.1 GemO

Verbindliche Vorgabe von Kriterien zur Beurteilung der finanziellen Leistungsfähigkeit (Anlage 16 und 29 der VwV)

## I. Kennzahlen zur Ertragslage

### 1. ordentliches Ergebnis

Das ordentliche Ergebnis liefert das Ergebnis der ordentlichen Geschäftstätigkeit. Es spiegelt wider, ob der Ressourcenverbrauch vollständig erwirtschaftet wurde. Zur Bewertung des ordentlichen Ergebnisses werden drei Kennzahlen ermittelt. Die absolute Zahl, die absolute Zahl je Einwohner und der Aufwandsdeckungsgrad, der zeigt, zu welchem Prozentsatz die ordentlichen Aufwendungen gedeckt werden. Zur genaueren Untersuchung des ordentlichen Ergebnisses werden weitere Bedarfskennzahlen ausgewertet.

zusätzliche Bedarfskennzahlen:

#### 1.1 Steuerkraft - netto -

Die Steuerkraft - netto - zeigt, in welcher Höhe steuerkraftabhängige, bereinigte Erträge zur Finanzierung der kommunalen Aufgaben zur Verfügung stehen. Die steuerkraftabhängigen Erträge werden um den Betrag der steuerkraftabhängigen Umlagen bereinigt. Für die Berechnung stehen drei Kennzahlen zur Verfügung. Neben der absoluten Zahl und der absoluten Zahl je Einwohner wird noch der Finanzierungsanteil an den ordentlichen Aufwendungen ermittelt.

#### 1.2 Betriebsergebnis - netto -

Das Betriebsergebnis - netto - zeigt an, welcher Teil der Aufwendungen für die kommunale Aufgabenerfüllung nicht aus betrieblichen Erträgen gedeckt werden kann und somit aus dem steuerkraftabhängigen Ergebnis zu finanzieren ist. Es werden die absolute Zahl, die absolute Zahl je Einwohner und der Anteil des Betriebsergebnisses an den ordentlichen Aufwendungen ermittelt.

### 2. Sonderergebnis

Im Sonderergebnis werden vermögensverzehrende oder vermögensmehrende Vorgänge abgebildet, die außerhalb der gewöhnlichen Geschäfts- und Verwaltungstätigkeit anfallen. Ein positives Sonderergebnis steht zur Deckung von Fehlbeträgen zur Verfügung.

### 3. Gesamtergebnis

Das Gesamtergebnis ergibt sich aus der Addition des ordentlichen Ergebnisses und des Sonderergebnisses.

## II. Kennzahlen zur Finanzlage

### 4. Zahlungsmittelüberschuss/-bedarf des Ergebnishaushalts/der Ergebnisrechnung

Der Zahlungsmittelüberschuss/-bedarf des Ergebnishaushalts/der Ergebnisrechnung zeigt die Höhe der durch die laufende Verwaltungstätigkeit erwirtschafteten finanziellen Mittel. Diese Mittel stehen der Kommune zur Finanzierung von Investitionen, zur Tilgung von Verbindlichkeiten oder zur Bildung einer Liquiditätsreserve zur Verfügung. Der Zahlungsmittelüberschuss/-bedarf des Ergebnishaushalts/der Ergebnisrechnung wird als absolute Zahl und als absolute Zahl je Einwohner dargestellt.

### 5. Mindestzahlungsmittelüberschuss

Der Mindestzahlungsmittelüberschuss ergibt sich aus der Summe der Tilgungsleistungen (Anleihen, Investitionskredite, Wertpapierschulden) ohne Umschuldungen und Sondertilgungen. Wird der Mindestzahlungsmittelüberschuss erreicht, gelingt es der Kommune, ihren jährlichen Schuldendienst zu leisten.

#### **6. Nettoinvestitionsfinanzierungsmittel**

Die Nettoinvestitionsfinanzierungsmittel sind die Mittel, die vom Zahlungsmittelüberschuss/-bedarf des Ergebnishaushalts/der Ergebnisrechnung nach Abzug des Mindestzahlungsmittelüberschusses zur Finanzierung von Investitionen verbleiben.

#### **7. Soll-Liquiditätsreserve (§ 22 Abs. 2 GemHVO)**

Zur Sicherstellung der Leistungsfähigkeit einer Kommune sollen zwei vom Hundert der Auszahlungen aus laufender Verwaltungstätigkeit von der Kommune als Liquiditätsreserve vorgehalten werden.

#### **8. liquide Eigenmittel zum Jahresende**

Zur Vermeidung von Kassenkrediten und zur Sicherstellung der Zahlungsfähigkeit einer Kommune werden die liquiden Mittel zum Ende des Haushaltsjahres oder des Planungsjahres ermittelt. Es kann transparent gemacht werden, ob für folgende Jahre noch ein Liquiditätspolster vorhanden ist.

### **III. Kennzahlen zur Kapitallage**

#### **9. Eigenkapital**

Das Eigenkapital setzt sich aus dem Basiskapital, der zweckgebundenen Rücklage, den Ergebnismittelrücklagen und Fehlbeträgen des aktuellen Jahres sowie der Vorjahre zusammen. Es spiegelt wider, welche Beträge des Vermögens auf der Aktivseite mit eigenen Mitteln finanziert wurden. Die Bewertung des Eigenkapitals erfolgt über weitere Bedarfskennzahlen.

##### zusätzliche Bedarfskennzahlen:

##### *9.1 Basiskapital*

Das Basiskapital ist eine rechnerische Größe. Es stellt die Differenz zwischen Vermögen und Abgrenzungsposten der Aktivseite sowie Rücklagen, Sonderposten, Rückstellungen, Verbindlichkeiten und Rechnungsabgrenzungsposten der Passivseite der Bilanz dar. Fehlbeträge sind, wenn Sie nicht gedeckt werden können, mit dem Basiskapital zu verrechnen. Das Basiskapital darf nicht negativ werden (§ 25 Abs. 3 S. 2 GemHVO).

##### *9.2 Eigenkapitalquote*

Die Eigenkapitalquote gibt den Anteil des Eigenkapitals am Gesamtkapital und somit auch am Gesamtvermögen an.

##### *9.3 Fremdkapitalquote*

Die Fremdkapitalquote gibt den Anteil des Fremdkapitals am Gesamtkapital und somit auch am Gesamtvermögen an.

#### **10. Anlagendeckung**

Gemäß der sog. "Goldenen Bilanzregel" soll langfristiges Vermögen auch langfristig finanziert sein. Der ermittelte Wert sollte 100% oder mehr betragen.

#### **11. Verschuldung**

Die Verschuldung ist die Summe der Rückzahlungsverpflichtungen (Verbindlichkeiten) aus Anleihen, Kreditaufnahmen und ihnen wirtschaftlich gleichkommenden Vorgängen sowie aus der Aufnahme von Kassenkrediten (§ 52 Abs. 4 Nr. 4.1 bis 4.3 GemHVO) gemäß § 61 Nr. 38 GemHVO. Sie wird als absolute Zahl sowie als absolute Zahl je Einwohner (Pro-Kopf-Verschuldung) dargestellt. Für die Verschuldung wird zusätzlich eine Bedarfskennzahl ausgewertet.

##### zusätzliche Bedarfskennzahl:

##### *11.1 Nettoneuverschuldung*

Die Nettoneuverschuldung stellt den Saldo aus Kreditaufnahmen und Kredittilgungen eines laufenden Jahres dar. Aus ihr wird ersichtlich, ob sich die Verschuldung in einem Jahr erhöht oder verringert hat.



# Anlage

Anlage Übersicht Investitionen 2014

Investitionsmaßnahmen 2014

PROD.2016 Haushalt Eberbach (produktorientiert)

lfd. Nr.	Investitionsübersicht Einzahlungs- und Auszahlungsarten	Ergebnis Vorjahr 2013 EUR	Fortgeschriebener Ansatz 2014 EUR	Ergebnis 2014 EUR	Vergleich Ansatz-Ergebnis EUR	Ergänzende Festlegungen im HH-Vollzug EUR	Ermächtigungs- übertragung aus 2013 EUR	Verfügbare Mittel abzgl. Ergebnis EUR	Ermächtigungs- übertragung nach 2015 EUR
		1	2	3	4	5	6	7	8
<b>I11250000051: Erwerb v. beweglichen Vermögen</b>									
9	- Auszahlungen für den Erwerb von beweglichem Sachvermögen	0,00	5.000,-	2.723,08-	2.277-	0	0,00	2.277-	0,00

lfd. Nr.	Investitionsübersicht Einzahlungs- und Auszahlungsarten	Ergebnis Vorjahr 2013 EUR	Fortgeschriebener Ansatz 2014 EUR	Ergebnis 2014 EUR	Vergleich Ansatz-Ergebnis EUR	Ergänzende Festlegungen im HH-Vollzug EUR	Ermächtigungs- übertragung aus 2013 EUR	Verfügbare Mittel abzgl. Ergebnis EUR	Ermächtigungs- übertragung nach 2015 EUR
		1	2	3	4	5	6	7	8
<b>I11250000060: Städt. Betriebshof Hochbaumaßnahme</b>									
8	- Auszahlungen für Baumaßnahmen	0,00	0	0,00	0	0	0,00	0	0,00

lfd. Nr.	Investitionsübersicht Einzahlungs- und Auszahlungsarten	Ergebnis Vorjahr 2013 EUR	Fortgeschriebener Ansatz 2014 EUR	Ergebnis 2014 EUR	Vergleich Ansatz-Ergebnis EUR	Ergänzende Festlegungen im HH-Vollzug EUR	Ermächtigungs- übertragung aus 2013 EUR	Verfügbare Mittel abzgl. Ergebnis EUR	Ermächtigungs- übertragung nach 2015 EUR
		1	2	3	4	5	6	7	8
<b>I112500000451: Kehrmaschine</b>									
8	- Auszahlungen für Baumaßnahmen	0,00	0	1.274,02-	1.274	0	0,00	1.274	0,00
9	- Auszahlungen für den Erwerb von beweglichem Sachvermögen	0,00	138.500-	135.009,81-	3.490-	0	0,00	3.490-	0,00

## Investitionsmaßnahmen 2014

Idf. Nr.	Investitionsübersicht Einzahlungs- und Auszahlungsarten	Ergebnis Vorjahr 2013 EUR	Fortgeschriebener Ansatz 2014 EUR	Ergebnis 2014 EUR	Vergleich Ansatz-Ergebnis EUR	Ergänzende Festlegungen im HH-Vollzug EUR	Ermächtigungs- übertragung aus 2013 EUR	Verfügbare Mittel abzgl. Ergebnis EUR	Ermächtigungs- übertragung nach 2015 EUR
<b>I1133000010: Zuweisungen und Zuschüsse vom Land</b>									
1	+ Einzahlungen aus Investitionszuwendungen	0,00	37.800	0,00	37.800	0	0,00	37.800	0,00
Idf. Nr.	Investitionsübersicht Einzahlungs- und Auszahlungsarten	Ergebnis Vorjahr 2013 EUR	Fortgeschriebener Ansatz 2014 EUR	Ergebnis 2014 EUR	Vergleich Ansatz-Ergebnis EUR	Ergänzende Festlegungen im HH-Vollzug EUR	Ermächtigungs- übertragung aus 2013 EUR	Verfügbare Mittel abzgl. Ergebnis EUR	Ermächtigungs- übertragung nach 2015 EUR
<b>I1133000030: Veräußerung unbebauter Grundstücke</b>									
3	+ Einzahlungen aus der Veräußerung von Sachvermögen	0,00	610.000	264.365,96	345.634	0	0,00	345.634	0,00
Idf. Nr.	Investitionsübersicht Einzahlungs- und Auszahlungsarten	Ergebnis Vorjahr 2013 EUR	Fortgeschriebener Ansatz 2014 EUR	Ergebnis 2014 EUR	Vergleich Ansatz-Ergebnis EUR	Ergänzende Festlegungen im HH-Vollzug EUR	Ermächtigungs- übertragung aus 2013 EUR	Verfügbare Mittel abzgl. Ergebnis EUR	Ermächtigungs- übertragung nach 2015 EUR
<b>I1133000050: Erwerb unbebauter Grundstücke</b>									
7	- Auszahlungen für den Erwerb von Grundstücken und Gebäuden	0,00	82.000,-	5.450,28-	76.550-	0	0,00	76.550-	0,00
Idf. Nr.	Investitionsübersicht Einzahlungs- und Auszahlungsarten	Ergebnis Vorjahr 2013 EUR	Fortgeschriebener Ansatz 2014 EUR	Ergebnis 2014 EUR	Vergleich Ansatz-Ergebnis EUR	Ergänzende Festlegungen im HH-Vollzug EUR	Ermächtigungs- übertragung aus 2013 EUR	Verfügbare Mittel abzgl. Ergebnis EUR	Ermächtigungs- übertragung nach 2015 EUR
<b>I1133000130: Veräußerung bebauter Grundstücke</b>									
7	- Auszahlungen für den Erwerb von Grundstücken und Gebäuden	0,00	45.000	0,00	45.000	0	0,00	45.000	0,00

## Investitionsmaßnahmen 2014

fd. Nr.	Investitionsübersicht Einzahlungs- und Auszahlungsarten	Ergebnis Vorjahr 2013 EUR	Fortgeschriebener Ansatz 2014 EUR	Ergebnis 2014 EUR	Vergleich Ansatz-Ergebnis EUR	Ergänzende Festlegungen im HH-Vollzug EUR	Ermächtigungs- übertragung aus 2013 EUR	Verfügbare Mittel abzgl. Ergebnis EUR	Ermächtigungs- übertragung nach 2015 EUR
<b>I11330000150: Erwerb bebauter Grundstücke</b>									
7	- Auszahlungen für den Erwerb von Grundstücken und Gebäuden	0,00	65.000,-	0,00	65.000,-	0	0,00	65.000,-	0,00
fd. Nr.	Investitionsübersicht Einzahlungs- und Auszahlungsarten	Ergebnis Vorjahr 2013 EUR	Fortgeschriebener Ansatz 2014 EUR	Ergebnis 2014 EUR	Vergleich Ansatz-Ergebnis EUR	Ergänzende Festlegungen im HH-Vollzug EUR	Ermächtigungs- übertragung aus 2013 EUR	Verfügbare Mittel abzgl. Ergebnis EUR	Ermächtigungs- übertragung nach 2015 EUR
<b>I11330000250: Erwerb unbebauter Grundstücke Forst</b>									
7	- Auszahlungen für den Erwerb von Grundstücken und Gebäuden	0,00	0	763,15-	763	0	0,00	763	0,00
fd. Nr.	Investitionsübersicht Einzahlungs- und Auszahlungsarten	Ergebnis Vorjahr 2013 EUR	Fortgeschriebener Ansatz 2014 EUR	Ergebnis 2014 EUR	Vergleich Ansatz-Ergebnis EUR	Ergänzende Festlegungen im HH-Vollzug EUR	Ermächtigungs- übertragung aus 2013 EUR	Verfügbare Mittel abzgl. Ergebnis EUR	Ermächtigungs- übertragung nach 2015 EUR
<b>I122100000051: Geschwindigkeitsanzeigeräte</b>									
9	- Auszahlungen für den Erwerb von beweglichem Sachvermögen	0,00	7.000,-	6.864,76-	135-	0	0,00	135-	0,00
fd. Nr.	Investitionsübersicht Einzahlungs- und Auszahlungsarten	Ergebnis Vorjahr 2013 EUR	Fortgeschriebener Ansatz 2014 EUR	Ergebnis 2014 EUR	Vergleich Ansatz-Ergebnis EUR	Ergänzende Festlegungen im HH-Vollzug EUR	Ermächtigungs- übertragung aus 2013 EUR	Verfügbare Mittel abzgl. Ergebnis EUR	Ermächtigungs- übertragung nach 2015 EUR
<b>I126000000051: Beschaffung Digitalfunkgeräte</b>									
9	- Auszahlungen für den Erwerb von beweglichem Sachvermögen	0,00	0	0,00	0	0	0,00	0	0,00

## Investitionsmaßnahmen 2014

Ifd. Nr.	Investitionsübersicht Einzahlungs- und Auszahlungsarten	Ergebnis Vorjahr		Fortgeschriebener Ansatz 2014		Ergebnis 2014		Vergleich Ansatz-Ergebnis		Ergänzende Festlegungen im HH-Vollzug		Ermächtigungsübertragung aus		Verfügbare Mittel abzgl. Ergebnis		Ermächtigungsübertragung nach	
		2013 EUR	1	2013 EUR	2	2014 EUR	3	2014 EUR	4	2014 EUR	5	2013 EUR	6	2014 EUR	7	2015 EUR	8
<b>I1260000060: Hochbaumaßnahme Feuerwehr</b>																	
8	- Auszahlungen für Baumaßnahmen	0,00		95.000,-		77.096,18-		17.904-		0		0,00		17.904-		0,00	
<b>I1260000151: Erwerb v. beweglichen Vermögen</b>																	
9	- Auszahlungen für den Erwerb von beweglichem Sachvermögen	0,00		81.900-		33.711,83-		48.188-		0		0,00		48.188-		0,00	
<b>I1260000310: Zuschüsse Fahrzeuge</b>																	
1	+ Einzahlungen aus Investitionszuwendungen	0,00		264.350		91.738,00		172.612		0		0,00		172.612		0,00	
2	+ Einzahlungen aus Investitionsbeiträgen und ähnlichen Entgelten für Investitionstätigkeit	0,00		0		61.257,00		61.257-		0		0,00		61.257-		0,00	
<b>I1260000351: Beschaffung von Fahrzeugen</b>																	
	Investitionsübersicht Einzahlungs- und Auszahlungsarten	Ergebnis Vorjahr 2013 EUR	1	Ergebnis 2014 EUR	2	Ergebnis 2014 EUR	3	Vergleich Ansatz-Ergebnis EUR	4	Ergänzende Festlegungen im HH-Vollzug EUR	5	Ermächtigungsübertragung aus 2013 EUR	6	Verfügbare Mittel abzgl. Ergebnis EUR	7	Ermächtigungsübertragung nach 2015 EUR	8

## Investitionsmaßnahmen 2014

ifd. Nr.	Investitionsübersicht Einzahlungs- und Auszahlungsarten	Ergebnis Vorjahr 2013 EUR	Fortgeschriebener Ansatz 2014 EUR	Ergebnis 2014 EUR	Vergleich Ansatz-Ergebnis EUR	Ergänzende Festlegungen im HH-Vollzug EUR	Ermächtigungsübertragung aus 2013 EUR	Verfügbare Mittel abzgl. Ergebnis EUR	Ermächtigungsübertragung nach 2015 EUR
		1	2	3	4	5	6	7	8
8	- Auszahlungen für Baumaßnahmen	0,00	0	301.163,19-	301.163	0	0,00	301.163	0,00
9	- Auszahlungen für den Erwerb von beweglichem Sachvermögen	0,00	473.340-	4.832,00-	468.508-	0	0,00	468.508-	0,00

ifd. Nr.	Investitionsübersicht Einzahlungs- und Auszahlungsarten	Ergebnis Vorjahr 2013 EUR	Fortgeschriebener Ansatz 2014 EUR	Ergebnis 2014 EUR	Vergleich Ansatz-Ergebnis EUR	Ergänzende Festlegungen im HH-Vollzug EUR	Ermächtigungsübertragung aus 2013 EUR	Verfügbare Mittel abzgl. Ergebnis EUR	Ermächtigungsübertragung nach 2015 EUR
		1	2	3	4	5	6	7	8
<b>I21103000051: Erwerb v. beweglichen Vermögen GMS</b>									
9	- Auszahlungen für den Erwerb von beweglichem Sachvermögen	0,00	0	9.398,62-	9.399	0	0,00	9.399	0,00

ifd. Nr.	Investitionsübersicht Einzahlungs- und Auszahlungsarten	Ergebnis Vorjahr 2013 EUR	Fortgeschriebener Ansatz 2014 EUR	Ergebnis 2014 EUR	Vergleich Ansatz-Ergebnis EUR	Ergänzende Festlegungen im HH-Vollzug EUR	Ermächtigungsübertragung aus 2013 EUR	Verfügbare Mittel abzgl. Ergebnis EUR	Ermächtigungsübertragung nach 2015 EUR
		1	2	3	4	5	6	7	8
<b>I21104000051: Erwerb v. beweglichen Verm. Realschule</b>									
9	- Auszahlungen für den Erwerb von beweglichem Sachvermögen	0,00	15.000-	19.000,00-	4.000	0	0,00	4.000	0,00

ifd. Nr.	Investitionsübersicht Einzahlungs- und Auszahlungsarten	Ergebnis Vorjahr 2013 EUR	Fortgeschriebener Ansatz 2014 EUR	Ergebnis 2014 EUR	Vergleich Ansatz-Ergebnis EUR	Ergänzende Festlegungen im HH-Vollzug EUR	Ermächtigungsübertragung aus 2013 EUR	Verfügbare Mittel abzgl. Ergebnis EUR	Ermächtigungsübertragung nach 2015 EUR
		1	2	3	4	5	6	7	8
<b>I21105000010: Zuw. u. Zuschüsse allg.</b>									
1	+ Einzahlungen aus Investitionszuwendungen	0,00	230.000	0,00	230.000	0	0,00	230.000	0,00



## Investitionsmaßnahmen 2014

Ifd. Nr.	Investitionsübersicht Einzahlungs- und Auszahlungsarten	Ergebnis Vorjahr		Fortgeschriebener Ansatz 2014		Ergebnis 2014		Vergleich Ansatz-Ergebnis		Ergänzende Festlegungen im HH-Vollzug		Ermächtigungsübertragung aus 2013		Verfügbare Mittel abzgl. Ergebnis		Ermächtigungsübertragung nach 2015	
		EUR	EUR	EUR	EUR	EUR	EUR	EUR	EUR	EUR	EUR	EUR	EUR	EUR	EUR	EUR	EUR
2	+ Einzahlungen aus Investitionsbeiträgen und ähnlichen Entgelten für Investitionstätigkeit	1	0,00	2	0	3	229.500,00	4	229.500-	5	0	6	0,00	7	229.500-	8	0,00

Ifd. Nr.	Investitionsübersicht Einzahlungs- und Auszahlungsarten	Ergebnis Vorjahr		Fortgeschriebener Ansatz 2014		Ergebnis 2014		Vergleich Ansatz-Ergebnis		Ergänzende Festlegungen im HH-Vollzug		Ermächtigungsübertragung aus 2013		Verfügbare Mittel abzgl. Ergebnis		Ermächtigungsübertragung nach 2015	
		EUR	EUR	EUR	EUR	EUR	EUR	EUR	EUR	EUR	EUR	EUR	EUR	EUR	EUR	EUR	EUR
<b>I21105000060: Hochbaumaßnahme Hohenstaufen Gymnasium</b>																	
8	- Auszahlungen für Baumaßnahmen		0,00		220.000-		0,00		220.000-		0		0,00		220.000-		0,00

Ifd. Nr.	Investitionsübersicht Einzahlungs- und Auszahlungsarten	Ergebnis Vorjahr		Fortgeschriebener Ansatz 2014		Ergebnis 2014		Vergleich Ansatz-Ergebnis		Ergänzende Festlegungen im HH-Vollzug		Ermächtigungsübertragung aus 2013		Verfügbare Mittel abzgl. Ergebnis		Ermächtigungsübertragung nach 2015	
		EUR	EUR	EUR	EUR	EUR	EUR	EUR	EUR	EUR	EUR	EUR	EUR	EUR	EUR	EUR	EUR
<b>I21106000051: Erwerb v. bew. Verm.(nicht verwenden)</b>																	
9	- Auszahlungen für den Erwerb von beweglichem Sachvermögen	1	0,00	2	16.910-	3	16.656,50-	4	254-	5	0	6	0,00	7	254-	8	0,00

Ifd. Nr.	Investitionsübersicht Einzahlungs- und Auszahlungsarten	Ergebnis Vorjahr		Fortgeschriebener Ansatz 2014		Ergebnis 2014		Vergleich Ansatz-Ergebnis		Ergänzende Festlegungen im HH-Vollzug		Ermächtigungsübertragung aus 2013		Verfügbare Mittel abzgl. Ergebnis		Ermächtigungsübertragung nach 2015	
		EUR	EUR	EUR	EUR	EUR	EUR	EUR	EUR	EUR	EUR	EUR	EUR	EUR	EUR	EUR	EUR
<b>I26200000051: Erwerb v. beweglichen Vermögen</b>																	
9	- Auszahlungen für den Erwerb von beweglichem Sachvermögen		0,00		0		2.212,58-		2.213		2.100-		0,00		113		0,00

## Investitionsmaßnahmen 2014

ffd. Nr.	Investitionsübersicht Einzahlungs- und Auszahlungsarten	Ergebnis Vorjahr 2013 EUR	Fortgeschriebener Ansatz 2014 EUR	Ergebnis 2014 EUR	Vergleich Ansatz-Ergebnis EUR	Ergänzende Festlegungen im HH-Vollzug EUR	Ermächtigungs- übertragung aus 2013 EUR	Verfügbare Mittel abzgl. Ergebnis EUR	Ermächtigungs- übertragung nach 2015 EUR
<b>I36502000070: Investitionen Kiga "St. Elisabe"</b>									
11	- Auszahlungen für Investitionsförderungsmaßnah- men	0,00	20.000,-	0,00	20.000,-	0	0,00	20.000,-	0,00
ffd. Nr.	Investitionsübersicht Einzahlungs- und Auszahlungsarten	Ergebnis Vorjahr 2013 EUR	Fortgeschriebener Ansatz 2014 EUR	Ergebnis 2014 EUR	Vergleich Ansatz-Ergebnis EUR	Ergänzende Festlegungen im HH-Vollzug EUR	Ermächtigungs- übertragung aus 2013 EUR	Verfügbare Mittel abzgl. Ergebnis EUR	Ermächtigungs- übertragung nach 2015 EUR
<b>I36503000070: Investitionen Kiga "St. Maria"</b>									
11	- Auszahlungen für Investitionsförderungsmaßnah- men	0,00	50.000,-	0,00	50.000,-	0	0,00	50.000,-	0,00
ffd. Nr.	Investitionsübersicht Einzahlungs- und Auszahlungsarten	Ergebnis Vorjahr 2013 EUR	Fortgeschriebener Ansatz 2014 EUR	Ergebnis 2014 EUR	Vergleich Ansatz-Ergebnis EUR	Ergänzende Festlegungen im HH-Vollzug EUR	Ermächtigungs- übertragung aus 2013 EUR	Verfügbare Mittel abzgl. Ergebnis EUR	Ermächtigungs- übertragung nach 2015 EUR
<b>I36504000070: Investitionen Kiga "St. Josef"</b>									
11	- Auszahlungen für Investitionsförderungsmaßnah- men	0,00	20.000,-	0,00	20.000,-	0	0,00	20.000,-	0,00
ffd. Nr.	Investitionsübersicht Einzahlungs- und Auszahlungsarten	Ergebnis Vorjahr 2013 EUR	Fortgeschriebener Ansatz 2014 EUR	Ergebnis 2014 EUR	Vergleich Ansatz-Ergebnis EUR	Ergänzende Festlegungen im HH-Vollzug EUR	Ermächtigungs- übertragung aus 2013 EUR	Verfügbare Mittel abzgl. Ergebnis EUR	Ermächtigungs- übertragung nach 2015 EUR
<b>I36505000060: Neubau Kiga Regenbogen</b>									
11	- Auszahlungen für Investitionsförderungsmaßnah- men	0,00	0	0,00	0	0	0,00	0	0,00



## Investitionsmaßnahmen 2014

lfd. Nr.	Investitionsübersicht Einzahlungs- und Auszahlungsarten	Ergebnis Vorjahr 2013 EUR	Fortgeschriebener Ansatz 2014 EUR	Ergebnis 2014 EUR	Vergleich Ansatz-Ergebnis EUR	Ergänzende Festlegungen im HH-Vollzug EUR	Ermächtigungs- übertragung aus 2013 EUR	Verfügbare Mittel abzgl. Ergebnis EUR	Ermächtigungs- übertragung nach 2015 EUR
<b>I36505000070: Investitionszuschuss für Kiga Regenbogen</b>									
11	- Auszahlungen für Investitionsförderungsmaßnah- men	0,00	150.000,-	44,05-	149.956,-	0	0,00	149.956,-	0,00
<b>lfd. Nr.</b>	<b>Investitionsübersicht Einzahlungs- und Auszahlungsarten</b>	<b>Ergebnis Vorjahr 2013 EUR</b>	<b>Fortgeschriebener Ansatz 2014 EUR</b>	<b>Ergebnis 2014 EUR</b>	<b>Vergleich Ansatz-Ergebnis EUR</b>	<b>Ergänzende Festlegungen im HH-Vollzug EUR</b>	<b>Ermächtigungs- übertragung aus 2013 EUR</b>	<b>Verfügbare Mittel abzgl. Ergebnis EUR</b>	<b>Ermächtigungs- übertragung nach 2015 EUR</b>
1	1	1	2	3	4	5	6	7	8
<b>I51100000010: Zuweisungen und Zuschüsse</b>									
1	+ Einzahlungen aus Investitionszuwendungen	0,00	288.600	0,00	288.600	0	0,00	288.600	0,00
<b>lfd. Nr.</b>	<b>Investitionsübersicht Einzahlungs- und Auszahlungsarten</b>	<b>Ergebnis Vorjahr 2013 EUR</b>	<b>Fortgeschriebener Ansatz 2014 EUR</b>	<b>Ergebnis 2014 EUR</b>	<b>Vergleich Ansatz-Ergebnis EUR</b>	<b>Ergänzende Festlegungen im HH-Vollzug EUR</b>	<b>Ermächtigungs- übertragung aus 2013 EUR</b>	<b>Verfügbare Mittel abzgl. Ergebnis EUR</b>	<b>Ermächtigungs- übertragung nach 2015 EUR</b>
1	1	1	2	3	4	5	6	7	8
<b>I51100000070: Sanierungsgebiet Neckarstraße</b>									
8	- Auszahlungen für Baumaßnahmen	0,00	940.200,-	63.413,49-	876.787-	0	0,00	876.787-	0,00
<b>lfd. Nr.</b>	<b>Investitionsübersicht Einzahlungs- und Auszahlungsarten</b>	<b>Ergebnis Vorjahr 2013 EUR</b>	<b>Fortgeschriebener Ansatz 2014 EUR</b>	<b>Ergebnis 2014 EUR</b>	<b>Vergleich Ansatz-Ergebnis EUR</b>	<b>Ergänzende Festlegungen im HH-Vollzug EUR</b>	<b>Ermächtigungs- übertragung aus 2013 EUR</b>	<b>Verfügbare Mittel abzgl. Ergebnis EUR</b>	<b>Ermächtigungs- übertragung nach 2015 EUR</b>
1	1	1	2	3	4	5	6	7	8
<b>I511000000110: Zuweisungen und Zuschüsse vom Land</b>									
1	+ Einzahlungen aus Investitionszuwendungen	0,00	99.480	0,00	99.480	0	0,00	99.480	0,00

## Investitionsmaßnahmen 2014

Id. Nr.	Investitionsübersicht Einzahlungs- und Auszahlungsarten	Ergebnis Vorjahr 2013 EUR	Fortgeschriebener Ansatz 2014 EUR	Ergebnis 2014 EUR	Vergleich Ansatz-Ergebnis EUR	Ergänzende Festlegungen im HH-Vollzug EUR	Ermächtigungs- übertragung aus 2013 EUR	Verfügbare Mittel abzgl. Ergebnis EUR	Ermächtigungs- übertragung nach 2015 EUR
<b>I51100000170: Sanierungsgebiet Güterbahnhofstraße</b>									
8	- Auszahlungen für Baumaßnahmen	0,00	165.800-	31.355,31-	134.445-	0	0,00	134.445-	0,00
<b>Id. Nr.</b>	<b>Investitionsübersicht Einzahlungs- und Auszahlungsarten</b>	<b>Ergebnis Vorjahr 2013 EUR</b>	<b>Fortgeschriebener Ansatz 2014 EUR</b>	<b>Ergebnis 2014 EUR</b>	<b>Vergleich Ansatz-Ergebnis EUR</b>	<b>Ergänzende Festlegungen im HH-Vollzug EUR</b>	<b>Ermächtigungs- übertragung aus 2013 EUR</b>	<b>Verfügbare Mittel abzgl. Ergebnis EUR</b>	<b>Ermächtigungs- übertragung nach 2015 EUR</b>
		1	2	3	4	5	6	7	8
<b>I51120000080: Planungs-/Vermessungskosten</b>									
7	- Auszahlungen für den Erwerb von Grundstücken und Gebäuden	0,00	139.000-	0,00	139.000-	0	0,00	139.000-	0,00
8	- Auszahlungen für Baumaßnahmen	0,00	0	17.264,68-	17.265	0	0,00	17.265	0,00
<b>Id. Nr.</b>	<b>Investitionsübersicht Einzahlungs- und Auszahlungsarten</b>	<b>Ergebnis Vorjahr 2013 EUR</b>	<b>Fortgeschriebener Ansatz 2014 EUR</b>	<b>Ergebnis 2014 EUR</b>	<b>Vergleich Ansatz-Ergebnis EUR</b>	<b>Ergänzende Festlegungen im HH-Vollzug EUR</b>	<b>Ermächtigungs- übertragung aus 2013 EUR</b>	<b>Verfügbare Mittel abzgl. Ergebnis EUR</b>	<b>Ermächtigungs- übertragung nach 2015 EUR</b>
		1	2	3	4	5	6	7	8
<b>I53800000060: RÜB-E-7 Güterbahnhofstraße</b>									
8	- Auszahlungen für Baumaßnahmen	0,00	42.000-	0,00	42.000-	0	0,00	42.000-	0,00
<b>Id. Nr.</b>	<b>Investitionsübersicht Einzahlungs- und Auszahlungsarten</b>	<b>Ergebnis Vorjahr 2013 EUR</b>	<b>Fortgeschriebener Ansatz 2014 EUR</b>	<b>Ergebnis 2014 EUR</b>	<b>Vergleich Ansatz-Ergebnis EUR</b>	<b>Ergänzende Festlegungen im HH-Vollzug EUR</b>	<b>Ermächtigungs- übertragung aus 2013 EUR</b>	<b>Verfügbare Mittel abzgl. Ergebnis EUR</b>	<b>Ermächtigungs- übertragung nach 2015 EUR</b>
		1	2	3	4	5	6	7	8
<b>I53800000260: Pumpwerke Lindach &amp; Rothenau</b>									
8	- Auszahlungen für Baumaßnahmen	0,00	50.400-	0,00	50.400-	0	0,00	50.400-	0,00

## Investitionsmaßnahmen 2014

lfd. Nr.	Investitionsübersicht Einzahlungs- und Auszahlungsarten	Ergebnis Vorjahr 2013 EUR	Fortgeschriebener Ansatz 2014 EUR	Ergebnis 2014 EUR	Vergleich Ansatz-Ergebnis EUR	Ergänzende Festlegungen im HH-Vollzug EUR	Ermächtigungs- übertragung aus 2013 EUR	Verfügbare Mittel abzgl. Ergebnis EUR	Ermächtigungs- übertragung nach 2015 EUR
<b>I53800000560: Messtechnische Ausrüstung RÜBs</b>									
8	- Auszahlungen für Baumaßnahmen	0,00	140.000,-	0,00	140.000,-	0	0,00	140.000,-	0,00
lfd. Nr.	Investitionsübersicht Einzahlungs- und Auszahlungsarten	Ergebnis Vorjahr 2013 EUR	Fortgeschriebener Ansatz 2014 EUR	Ergebnis 2014 EUR	Vergleich Ansatz-Ergebnis EUR	Ergänzende Festlegungen im HH-Vollzug EUR	Ermächtigungs- übertragung aus 2013 EUR	Verfügbare Mittel abzgl. Ergebnis EUR	Ermächtigungs- übertragung nach 2015 EUR
<b>I53800000660: EKVO Kanalsanierungsprogramm</b>									
8	- Auszahlungen für Baumaßnahmen	0,00	272.500,-	113.071,92,-	159.428,-	0	0,00	159.428,-	0,00
lfd. Nr.	Investitionsübersicht Einzahlungs- und Auszahlungsarten	Ergebnis Vorjahr 2013 EUR	Fortgeschriebener Ansatz 2014 EUR	Ergebnis 2014 EUR	Vergleich Ansatz-Ergebnis EUR	Ergänzende Festlegungen im HH-Vollzug EUR	Ermächtigungs- übertragung aus 2013 EUR	Verfügbare Mittel abzgl. Ergebnis EUR	Ermächtigungs- übertragung nach 2015 EUR
<b>I53800000760: Hydraulische Erneuerung Kanalisation</b>									
8	- Auszahlungen für Baumaßnahmen	0,00	20.000,-	0,00	20.000,-	0	0,00	20.000,-	0,00
lfd. Nr.	Investitionsübersicht Einzahlungs- und Auszahlungsarten	Ergebnis Vorjahr 2013 EUR	Fortgeschriebener Ansatz 2014 EUR	Ergebnis 2014 EUR	Vergleich Ansatz-Ergebnis EUR	Ergänzende Festlegungen im HH-Vollzug EUR	Ermächtigungs- übertragung aus 2013 EUR	Verfügbare Mittel abzgl. Ergebnis EUR	Ermächtigungs- übertragung nach 2015 EUR
<b>I53800000860: Erneuerung RÜB-E-12 Berufsschule</b>									
8	- Auszahlungen für Baumaßnahmen	0,00	0	0,00	0	0	0,00	0	0,00

## Investitionsmaßnahmen 2014

lfd. Nr.	Investitionsübersicht Einzahlungs- und Auszahlungsarten	Ergebnis Vorjahr 2013 EUR	Fortgeschriebener Ansatz 2014 EUR	Ergebnis 2014 EUR	Vergleich Ansatz-Ergebnis EUR	Ergänzende Festlegungen im HH-Vollzug EUR	Ermächtigungs- übertragung aus 2013 EUR	Verfügbare Mittel abzgl. Ergebnis EUR	Ermächtigungs- übertragung nach 2015 EUR
I53800000960: Erneuerung RÜB-U1 Unterdielbach									
8	- Auszahlungen für Baumaßnahmen	0,00	0	0,00	0	0	0,00	0	0,00
lfd. Nr.	Investitionsübersicht Einzahlungs- und Auszahlungsarten	Ergebnis Vorjahr 2013 EUR	Fortgeschriebener Ansatz 2014 EUR	Ergebnis 2014 EUR	Vergleich Ansatz-Ergebnis EUR	Ergänzende Festlegungen im HH-Vollzug EUR	Ermächtigungs- übertragung aus 2013 EUR	Verfügbare Mittel abzgl. Ergebnis EUR	Ermächtigungs- übertragung nach 2015 EUR
I53800001160: Kanal Friedr.Landstr.+Erneuerung RÜ-E6									
8	- Auszahlungen für Baumaßnahmen	0,00	0	0,00	0	0	0,00	0	0,00
lfd. Nr.	Investitionsübersicht Einzahlungs- und Auszahlungsarten	Ergebnis Vorjahr 2013 EUR	Fortgeschriebener Ansatz 2014 EUR	Ergebnis 2014 EUR	Vergleich Ansatz-Ergebnis EUR	Ergänzende Festlegungen im HH-Vollzug EUR	Ermächtigungs- übertragung aus 2013 EUR	Verfügbare Mittel abzgl. Ergebnis EUR	Ermächtigungs- übertragung nach 2015 EUR
I53801000020: Beiträge u.ä.Entg., Ortskanäle									
2	+ Einzahlungen aus Investitionsbeiträgen und ähnlichen Entgelten für Investitionstätigkeit	0,00	29.500	11.249,24	18.251	0	0,00	18.251	0,00
lfd. Nr.	Investitionsübersicht Einzahlungs- und Auszahlungsarten	Ergebnis Vorjahr 2013 EUR	Fortgeschriebener Ansatz 2014 EUR	Ergebnis 2014 EUR	Vergleich Ansatz-Ergebnis EUR	Ergänzende Festlegungen im HH-Vollzug EUR	Ermächtigungs- übertragung aus 2013 EUR	Verfügbare Mittel abzgl. Ergebnis EUR	Ermächtigungs- übertragung nach 2015 EUR
I53801000260: Schmutzwasserkanal Baugebiet Wolfsacker									
8	- Auszahlungen für Baumaßnahmen	0,00	0	0,00	0	0	0,00	0	0,00

## Investitionsmaßnahmen 2014

Itd. Nr.	Investitionsübersicht Einzahlungs- und Auszahlungsarten	Ergebnis Vorjahr 2013 EUR	Fortgeschriebener Ansatz 2014 EUR	Ergebnis 2014 EUR	Vergleich Ansatz-Ergebnis EUR	Ergänzende Festlegungen im HH-Vollzug EUR	Ermächtigungs- übertragung aus 2013 EUR	Verfügbare Mittel abzgl. Ergebnis EUR	Ermächtigungs- übertragung nach 2015 EUR
<b>I53801000360: Regenwasserkanal Baugebiet Wolfsacker</b>									
8	- Auszahlungen für Baumaßnahmen	0,00	0	0,00	0	0	0,00	0	0,00
Itd. Nr.	Investitionsübersicht Einzahlungs- und Auszahlungsarten	Ergebnis Vorjahr 2013 EUR	Fortgeschriebener Ansatz 2014 EUR	Ergebnis 2014 EUR	Vergleich Ansatz-Ergebnis EUR	Ergänzende Festlegungen im HH-Vollzug EUR	Ermächtigungs- übertragung aus 2013 EUR	Verfügbare Mittel abzgl. Ergebnis EUR	Ermächtigungs- übertragung nach 2015 EUR
<b>I53801000760: Mischwasserkanal Pleutersbacher Straße</b>									
8	- Auszahlungen für Baumaßnahmen	0,00	50.000,-	61.227,55-	11.228	10.000,-	0,00	1.228	0,00
Itd. Nr.	Investitionsübersicht Einzahlungs- und Auszahlungsarten	Ergebnis Vorjahr 2013 EUR	Fortgeschriebener Ansatz 2014 EUR	Ergebnis 2014 EUR	Vergleich Ansatz-Ergebnis EUR	Ergänzende Festlegungen im HH-Vollzug EUR	Ermächtigungs- übertragung aus 2013 EUR	Verfügbare Mittel abzgl. Ergebnis EUR	Ermächtigungs- übertragung nach 2015 EUR
<b>I53801000860: Schmutzwasserkanal Baug. "Im Hochfeld"</b>									
8	- Auszahlungen für Baumaßnahmen	0,00	36.000,-	3.844,00-	32.156-	0	0,00	32.156-	0,00
Itd. Nr.	Investitionsübersicht Einzahlungs- und Auszahlungsarten	Ergebnis Vorjahr 2013 EUR	Fortgeschriebener Ansatz 2014 EUR	Ergebnis 2014 EUR	Vergleich Ansatz-Ergebnis EUR	Ergänzende Festlegungen im HH-Vollzug EUR	Ermächtigungs- übertragung aus 2013 EUR	Verfügbare Mittel abzgl. Ergebnis EUR	Ermächtigungs- übertragung nach 2015 EUR
<b>I53801000960: Regenwasserkanal Baug. "Im Hochfeld"</b>									
8	- Auszahlungen für Baumaßnahmen	0,00	41.000,-	4.739,40-	36.261-	0	0,00	36.261-	0,00



## Investitionsmaßnahmen 2014

Ifd. Nr.	Investitionsübersicht Einzahlungs- und Auszahlungsarten	Ergebnis Vorjahr		Fortgeschriebener Ansatz 2014		Ergebnis 2014		Vergleich Ansatz-Ergebnis		Ergänzende Festlegungen im HH-Vollzug		Ermächtigungs- übertragung aus 2013		Verfügbare Mittel abzgl. Ergebnis		Ermächtigungs- übertragung nach 2015	
		EUR	1	EUR	2	EUR	3	EUR	4	EUR	5	EUR	6	EUR	7	EUR	8
<b>I53801001360: Fremdwasserkanal Baugebiet Grenzweg</b>																	
8	- Auszahlungen für Baumaßnahmen	0,00		10.000,-		5.490,33-		4.510,-		0		0,00		4.510,-		0,00	
<b>I53801001460: Mischwasserkanal Baugebiet Grenzweg</b>																	
8	- Auszahlungen für Baumaßnahmen	0,00		10.000,-		14.317,38-		4.317		0		0,00		4.317		0,00	
<b>I53801001560: Kanalisation EÜ Neckarhölde</b>																	
8	- Auszahlungen für Baumaßnahmen	0,00		57.300,-		0,00		57.300,-		0		0,00		57.300,-		0,00	
<b>I53801001660: Kanalisation Richard-Schirrmann-Straße</b>																	
8	- Auszahlungen für Baumaßnahmen	0,00		10.000,-		0,00		10.000,-		0		0,00		10.000,-		0,00	

## Investitionsmaßnahmen 2014

lfd. Nr.	Investitionsübersicht Einzahlungs- und Auszahlungsarten	Ergebnis Vorjahr 2013 EUR	Fortgeschriebener Ansatz 2014 EUR	Ergebnis 2014 EUR	Vergleich Ansatz-Ergebnis EUR	Ergänzende Festlegungen im HH-Vollzug EUR	Ermächtigungs- übertragung aus 2013 EUR	Verfügbare Mittel abzgl. Ergebnis EUR	Ermächtigungs- übertragung nach 2015 EUR
<b>I53801001760: Regenwasserkanal San. Güterbahnhofstr.</b>									
8	- Auszahlungen für Baumaßnahmen	0,00	116.000,-	68.843,77-	47.156-	0	0,00	47.156-	0,00
lfd. Nr.	Investitionsübersicht Einzahlungs- und Auszahlungsarten	Ergebnis Vorjahr 2013 EUR	Fortgeschriebener Ansatz 2014 EUR	Ergebnis 2014 EUR	Vergleich Ansatz-Ergebnis EUR	Ergänzende Festlegungen im HH-Vollzug EUR	Ermächtigungs- übertragung aus 2013 EUR	Verfügbare Mittel abzgl. Ergebnis EUR	Ermächtigungs- übertragung nach 2015 EUR
<b>I53801001860: SW + MW Kanal San. Güterbahnhofstr.</b>									
8	- Auszahlungen für Baumaßnahmen	0,00	162.000,-	105.454,91-	56.545-	0	0,00	56.545-	0,00
lfd. Nr.	Investitionsübersicht Einzahlungs- und Auszahlungsarten	Ergebnis Vorjahr 2013 EUR	Fortgeschriebener Ansatz 2014 EUR	Ergebnis 2014 EUR	Vergleich Ansatz-Ergebnis EUR	Ergänzende Festlegungen im HH-Vollzug EUR	Ermächtigungs- übertragung aus 2013 EUR	Verfügbare Mittel abzgl. Ergebnis EUR	Ermächtigungs- übertragung nach 2015 EUR
<b>I53801001960: Kanalisation Heinrich Heine Weg</b>									
8	- Auszahlungen für Baumaßnahmen	0,00	0	0,00	0	0	0,00	0	0,00
lfd. Nr.	Investitionsübersicht Einzahlungs- und Auszahlungsarten	Ergebnis Vorjahr 2013 EUR	Fortgeschriebener Ansatz 2014 EUR	Ergebnis 2014 EUR	Vergleich Ansatz-Ergebnis EUR	Ergänzende Festlegungen im HH-Vollzug EUR	Ermächtigungs- übertragung aus 2013 EUR	Verfügbare Mittel abzgl. Ergebnis EUR	Ermächtigungs- übertragung nach 2015 EUR
<b>I53801002460: Mischwasserkanal Wimmersbacher Weg</b>									
8	- Auszahlungen für Baumaßnahmen	0,00	0	0,00	0	0	0,00	0	0,00

## Investitionsmaßnahmen 2014

ifd. Nr.	Investitionsübersicht Einzahlungs- und Auszahlungsarten	Ergebnis Vorjahr 2013 EUR	Fortgeschriebener Ansatz 2014 EUR	Ergebnis 2014 EUR	Vergleich Ansatz-Ergebnis EUR	Ergänzende Festlegungen im HH-Vollzug EUR	Ermächtigungs- übertragung aus 2013 EUR	Verfügbare Mittel abzgl. Ergebnis EUR	Ermächtigungs- übertragung nach 2015 EUR
		1	2	3	4	5	6	7	8
<b>I53801003260: Kanalisation Breitensteinweg</b>									
8	- Auszahlungen für Baumaßnahmen	0,00	155.000,-	84.529,73-	70.470,-	0	0,00	70.470,-	0,00

ifd. Nr.	Investitionsübersicht Einzahlungs- und Auszahlungsarten	Ergebnis Vorjahr 2013 EUR	Fortgeschriebener Ansatz 2014 EUR	Ergebnis 2014 EUR	Vergleich Ansatz-Ergebnis EUR	Ergänzende Festlegungen im HH-Vollzug EUR	Ermächtigungs- übertragung aus 2013 EUR	Verfügbare Mittel abzgl. Ergebnis EUR	Ermächtigungs- übertragung nach 2015 EUR
		1	2	3	4	5	6	7	8
<b>I5410000020: Beiträge, Erneuerungsmaß. (nur bis 2016)</b>									
2	+ Einzahlungen aus Investitionsbeiträgen und ähnlichen Entgelten für Investitionstätigkeit	0,00	0	28.016,97	28.017,-	0	0,00	28.017,-	0,00

ifd. Nr.	Investitionsübersicht Einzahlungs- und Auszahlungsarten	Ergebnis Vorjahr 2013 EUR	Fortgeschriebener Ansatz 2014 EUR	Ergebnis 2014 EUR	Vergleich Ansatz-Ergebnis EUR	Ergänzende Festlegungen im HH-Vollzug EUR	Ermächtigungs- übertragung aus 2013 EUR	Verfügbare Mittel abzgl. Ergebnis EUR	Ermächtigungs- übertragung nach 2015 EUR
		1	2	3	4	5	6	7	8
<b>I54100000310: Zuw. u. Zuschü. allg. (nur bis 2016)</b>									
1	+ Einzahlungen aus Investitionszuwendungen	0,00	706.650	0,00	706.650	0	0,00	706.650	0,00
2	+ Einzahlungen aus Investitionsbeiträgen und ähnlichen Entgelten für Investitionstätigkeit	0,00	0	500.000,00	500.000,-	0	0,00	500.000,-	0,00

ifd. Nr.	Investitionsübersicht Einzahlungs- und Auszahlungsarten	Ergebnis Vorjahr 2013 EUR	Fortgeschriebener Ansatz 2014 EUR	Ergebnis 2014 EUR	Vergleich Ansatz-Ergebnis EUR	Ergänzende Festlegungen im HH-Vollzug EUR	Ermächtigungs- übertragung aus 2013 EUR	Verfügbare Mittel abzgl. Ergebnis EUR	Ermächtigungs- übertragung nach 2015 EUR
		1	2	3	4	5	6	7	8
<b>I54100000340: Vorteilsausgl. Stützmauer (nur bis 2016)</b>									



**Investitionsmaßnahmen 2014**

lfd. Nr.	Investitionsübersicht Einzahlungs- und Auszahlungsarten	Ergebnis Vorjahr 2013 EUR	Fortgeschriebener Ansatz 2014 EUR	Ergebnis 2014 EUR	Vergleich Ansatz-Ergebnis EUR	Ergänzende Festlegungen im HH-Vollzug EUR	Ermächtigungsübertragung aus 2013 EUR	Verfügbare Mittel abzgl. Ergebnis EUR	Ermächtigungsübertragung nach 2015 EUR
1	+ Einzahlungen aus Investitionszuwendungen	0,00	568.000	0,00	568.000	0	0,00	568.000	0,00
lfd. Nr.	Investitionsübersicht Einzahlungs- und Auszahlungsarten	Ergebnis Vorjahr 2013 EUR	Fortgeschriebener Ansatz 2014 EUR	Ergebnis 2014 EUR	Vergleich Ansatz-Ergebnis EUR	Ergänzende Festlegungen im HH-Vollzug EUR	Ermächtigungsübertragung aus 2013 EUR	Verfügbare Mittel abzgl. Ergebnis EUR	Ermächtigungsübertragung nach 2015 EUR
154100000360: Sanier. EÜ Neckarhalde (nur bis 2016)									
8	- Auszahlungen für Baumaßnahmen	0,00	683.000,-	148.496,18-	534.504-	0	0,00	534.504-	0,00
lfd. Nr.	Investitionsübersicht Einzahlungs- und Auszahlungsarten	Ergebnis Vorjahr 2013 EUR	Fortgeschriebener Ansatz 2014 EUR	Ergebnis 2014 EUR	Vergleich Ansatz-Ergebnis EUR	Ergänzende Festlegungen im HH-Vollzug EUR	Ermächtigungsübertragung aus 2013 EUR	Verfügbare Mittel abzgl. Ergebnis EUR	Ermächtigungsübertragung nach 2015 EUR
154100000720: Beiträge, Im Hochfeld (nur bis 2016)									
2	+ Einzahlungen aus Investitionsbeiträgen und ähnlichen Entgelten für Investitionstätigkeit	0,00	157.900	182.407,49	24.507-	0	0,00	24.507-	0,00
lfd. Nr.	Investitionsübersicht Einzahlungs- und Auszahlungsarten	Ergebnis Vorjahr 2013 EUR	Fortgeschriebener Ansatz 2014 EUR	Ergebnis 2014 EUR	Vergleich Ansatz-Ergebnis EUR	Ergänzende Festlegungen im HH-Vollzug EUR	Ermächtigungsübertragung aus 2013 EUR	Verfügbare Mittel abzgl. Ergebnis EUR	Ermächtigungsübertragung nach 2015 EUR
154100000760: Erschl. Baugeb. Hochfeld (nur bis 2016)									
8	- Auszahlungen für Baumaßnahmen	0,00	48.000-	39.786,64-	8.213-	0	0,00	8.213-	0,00

## Investitionsmaßnahmen 2014

lfd. Nr.	Investitionsübersicht Einzahlungs- und Auszahlungsarten	Ergebnis Vorjahr 2013 EUR	Fortgeschriebener Ansatz 2014 EUR	Ergebnis 2014 EUR	Vergleich Ansatz-Ergebnis EUR	Ergänzende Festlegungen im HH-Vollzug EUR	Ermächtigungs- übertragung aus 2013 EUR	Verfügbare Mittel abzgl. Ergebnis EUR	Ermächtigungs- übertragung nach 2015 EUR
	<b>I54100000860: Ausb. Querspanne Mühlenweg(nur bis 2016)</b>								
8	- Auszahlungen für Baumaßnahmen	0,00	15.000,-	0,00	15.000,-	0	0,00	15.000,-	0,00
lfd. Nr.	Investitionsübersicht Einzahlungs- und Auszahlungsarten	Ergebnis Vorjahr 2013 EUR	Fortgeschriebener Ansatz 2014 EUR	Ergebnis 2014 EUR	Vergleich Ansatz-Ergebnis EUR	Ergänzende Festlegungen im HH-Vollzug EUR	Ermächtigungs- übertragung aus 2013 EUR	Verfügbare Mittel abzgl. Ergebnis EUR	Ermächtigungs- übertragung nach 2015 EUR
	<b>I54100001640: Rückzahl. Baugeb. Grenzweg(nur bis 2016)</b>								
5	+ Einzahlungen für sonstige Investitionstätigkeit	0,00	0	14.941,74	14.942,-	0	0,00	14.942,-	0,00
lfd. Nr.	Investitionsübersicht Einzahlungs- und Auszahlungsarten	Ergebnis Vorjahr 2013 EUR	Fortgeschriebener Ansatz 2014 EUR	Ergebnis 2014 EUR	Vergleich Ansatz-Ergebnis EUR	Ergänzende Festlegungen im HH-Vollzug EUR	Ermächtigungs- übertragung aus 2013 EUR	Verfügbare Mittel abzgl. Ergebnis EUR	Ermächtigungs- übertragung nach 2015 EUR
	<b>I54100001660: Erschl. Baugeb. Grenzweg (nur bis 2016)</b>								
8	- Auszahlungen für Baumaßnahmen	0,00	20.000,-	33.318,57-	13.319	0	0,00	13.319	0,00
lfd. Nr.	Investitionsübersicht Einzahlungs- und Auszahlungsarten	Ergebnis Vorjahr 2013 EUR	Fortgeschriebener Ansatz 2014 EUR	Ergebnis 2014 EUR	Vergleich Ansatz-Ergebnis EUR	Ergänzende Festlegungen im HH-Vollzug EUR	Ermächtigungs- übertragung aus 2013 EUR	Verfügbare Mittel abzgl. Ergebnis EUR	Ermächtigungs- übertragung nach 2015 EUR
	<b>I54100001760: Ausb. Richard Schirm. St. (nur bis 2016)</b>								
8	- Auszahlungen für Baumaßnahmen	0,00	20.000,-	22.431,28-	2.431	0	0,00	2.431	0,00

## Investitionsmaßnahmen 2014

lfd. Nr.	Investitionsübersicht Einzahlungs- und Auszahlungsarten	Ergebnis Vorjahr 2013 EUR	Fortgeschriebener Ansatz 2014 EUR	Ergebnis 2014 EUR	Vergleich Ansatz-Ergebnis EUR	Ergänzende Festlegungen im HH-Vollzug EUR	Ermächtigungs- übertragung aus 2013 EUR	Verfügbare Mittel abzgl. Ergebnis EUR	Ermächtigungs- übertragung nach 2015 EUR
		1	2	3	4	5	6	7	8
<b>154100002110: Zuw. u. Zuschü. allg. (nur bis 2016)</b>									
1	+ Einzahlungen aus Investitionszuwendungen	0,00	440.000	0,00	440.000	0	0,00	440.000	0,00
2	+ Einzahlungen aus Investitionsbeiträgen und ähnlichen Entgelten für Investitionstätigkeit	0,00	0	388.612,50	388.613-	0	0,00	388.613-	0,00

lfd. Nr.	Investitionsübersicht Einzahlungs- und Auszahlungsarten	Ergebnis Vorjahr 2013 EUR	Fortgeschriebener Ansatz 2014 EUR	Ergebnis 2014 EUR	Vergleich Ansatz-Ergebnis EUR	Ergänzende Festlegungen im HH-Vollzug EUR	Ermächtigungs- übertragung aus 2013 EUR	Verfügbare Mittel abzgl. Ergebnis EUR	Ermächtigungs- übertragung nach 2015 EUR
		1	2	3	4	5	6	7	8
<b>154100002160: San.geb. Güterbahnhofstr. (nur bis 2016)</b>									
8	- Auszahlungen für Baumaßnahmen	0,00	907.000-	897.888,79-	9.111-	0	0,00	9.111-	0,00

lfd. Nr.	Investitionsübersicht Einzahlungs- und Auszahlungsarten	Ergebnis Vorjahr 2013 EUR	Fortgeschriebener Ansatz 2014 EUR	Ergebnis 2014 EUR	Vergleich Ansatz-Ergebnis EUR	Ergänzende Festlegungen im HH-Vollzug EUR	Ermächtigungs- übertragung aus 2013 EUR	Verfügbare Mittel abzgl. Ergebnis EUR	Ermächtigungs- übertragung nach 2015 EUR
		1	2	3	4	5	6	7	8
<b>154100003160: Neuord. Odenwaldstr. (nur bis 2016)</b>									
8	- Auszahlungen für Baumaßnahmen	0,00	0	4.741,69-	4.742	0	0,00	4.742	0,00

lfd. Nr.	Investitionsübersicht Einzahlungs- und Auszahlungsarten	Ergebnis Vorjahr 2013 EUR	Fortgeschriebener Ansatz 2014 EUR	Ergebnis 2014 EUR	Vergleich Ansatz-Ergebnis EUR	Ergänzende Festlegungen im HH-Vollzug EUR	Ermächtigungs- übertragung aus 2013 EUR	Verfügbare Mittel abzgl. Ergebnis EUR	Ermächtigungs- übertragung nach 2015 EUR
		1	2	3	4	5	6	7	8
<b>154100003260: Erneuer. Breitenst.weg (nur bis 2016)</b>									

## Investitionsmaßnahmen 2014

lfd. Nr.	Investitionsübersicht Einzahlungs- und Auszahlungsarten	Ergebnis Vorjahr 2013 EUR	Fortgeschriebener Ansatz 2014 EUR	Ergebnis 2014 EUR	Vergleich Ansatz-Ergebnis EUR	Ergänzende Festlegungen im HH-Vollzug EUR	Ermächtigungs- übertragung aus 2013 EUR	Verfügbare Mittel abzgl. Ergebnis EUR	Ermächtigungs- übertragung nach 2015 EUR
		1	2	3	4	5	6	7	8
7	- Auszahlungen für den Erwerb von Grundstücken und Gebäuden	0,00	0	83.000,00-	83.000	0	0,00	83.000	0,00
8	- Auszahlungen für Baumaßnahmen	0,00	157.000-	78.682,31-	78.318-	0	0,00	78.318-	0,00

lfd. Nr.	Investitionsübersicht Einzahlungs- und Auszahlungsarten	Ergebnis Vorjahr 2013 EUR	Fortgeschriebener Ansatz 2014 EUR	Ergebnis 2014 EUR	Vergleich Ansatz-Ergebnis EUR	Ergänzende Festlegungen im HH-Vollzug EUR	Ermächtigungs- übertragung aus 2013 EUR	Verfügbare Mittel abzgl. Ergebnis EUR	Ermächtigungs- übertragung nach 2015 EUR
		1	2	3	4	5	6	7	8
<b>IS4100003310: Zuw. und Zuschüsse vom Land (bis 2016)</b>									
1	+ Einzahlungen aus Investitionszuwendungen	0,00	40.700	0,00	40.700	0	0,00	40.700	0,00
2	+ Einzahlungen aus Investitionsbeiträgen und ähnlichen Entgelten für Investitionstätigkeit	0,00	0	38.500,00	38.500-	0	0,00	38.500-	0,00

lfd. Nr.	Investitionsübersicht Einzahlungs- und Auszahlungsarten	Ergebnis Vorjahr 2013 EUR	Fortgeschriebener Ansatz 2014 EUR	Ergebnis 2014 EUR	Vergleich Ansatz-Ergebnis EUR	Ergänzende Festlegungen im HH-Vollzug EUR	Ermächtigungs- übertragung aus 2013 EUR	Verfügbare Mittel abzgl. Ergebnis EUR	Ermächtigungs- übertragung nach 2015 EUR
		1	2	3	4	5	6	7	8
<b>IS4100003360: Fahrradunterstand Bahnh. (bis 2016)</b>									
8	- Auszahlungen für Baumaßnahmen	0,00	50.000-	42.313,52-	7.686-	0	0,00	7.686-	0,00

lfd. Nr.	Investitionsübersicht Einzahlungs- und Auszahlungsarten	Ergebnis Vorjahr 2013 EUR	Fortgeschriebener Ansatz 2014 EUR	Ergebnis 2014 EUR	Vergleich Ansatz-Ergebnis EUR	Ergänzende Festlegungen im HH-Vollzug EUR	Ermächtigungs- übertragung aus 2013 EUR	Verfügbare Mittel abzgl. Ergebnis EUR	Ermächtigungs- übertragung nach 2015 EUR
		1	2	3	4	5	6	7	8
<b>IS4100003410: Zuw. und Zuschüsse vom Land (bis 2016)</b>									

## Investitionsmaßnahmen 2014

ifd. Nr.	Investitionsübersicht Einzahlungs- und Auszahlungsarten	Ergebnis Vorjahr 2013 EUR	Fortgeschriebener Ansatz 2014 EUR	Ergebnis 2014 EUR	Vergleich Ansatz-Ergebnis EUR	Ergänzende Festlegungen im HH-Vollzug EUR	Ermächtigungs- übertragung aus 2013 EUR	Verfügbare Mittel abzgl. Ergebnis EUR	Ermächtigungs- übertragung nach 2015 EUR
1 +	Einzahlungen aus Investitionszuwendungen	1 0,00	2 13.000	3 0,00	4 13.000	5 0	6 0,00	7 13.000	8 0,00

ifd. Nr.	Investitionsübersicht Einzahlungs- und Auszahlungsarten	Ergebnis Vorjahr 2013 EUR	Fortgeschriebener Ansatz 2014 EUR	Ergebnis 2014 EUR	Vergleich Ansatz-Ergebnis EUR	Ergänzende Festlegungen im HH-Vollzug EUR	Ermächtigungs- übertragung aus 2013 EUR	Verfügbare Mittel abzgl. Ergebnis EUR	Ermächtigungs- übertragung nach 2015 EUR
<b>I54100003460: Energet.San.Strassenbeleuchtung (bis 2016)</b>									
8 -	Auszahlungen für Baumaßnahmen	1 0,00	2 85.000,-	3 0,00	4 85.000,-	5 0	6 0,00	7 85.000,-	8 0,00

ifd. Nr.	Investitionsübersicht Einzahlungs- und Auszahlungsarten	Ergebnis Vorjahr 2013 EUR	Fortgeschriebener Ansatz 2014 EUR	Ergebnis 2014 EUR	Vergleich Ansatz-Ergebnis EUR	Ergänzende Festlegungen im HH-Vollzug EUR	Ermächtigungs- übertragung aus 2013 EUR	Verfügbare Mittel abzgl. Ergebnis EUR	Ermächtigungs- übertragung nach 2015 EUR
<b>I54100003660: Breitbandversorgung Leerrohre (bis 2016)</b>									
8 -	Auszahlungen für Baumaßnahmen	1 0,00	2 13.000,-	3 14.111,70-	4 1.112	5 0	6 0,00	7 1.112	8 0,00

ifd. Nr.	Investitionsübersicht Einzahlungs- und Auszahlungsarten	Ergebnis Vorjahr 2013 EUR	Fortgeschriebener Ansatz 2014 EUR	Ergebnis 2014 EUR	Vergleich Ansatz-Ergebnis EUR	Ergänzende Festlegungen im HH-Vollzug EUR	Ermächtigungs- übertragung aus 2013 EUR	Verfügbare Mittel abzgl. Ergebnis EUR	Ermächtigungs- übertragung nach 2015 EUR
<b>I54100003760: Erneuerung Bahnübergänge (nur bis 2016)</b>									
8 -	Auszahlungen für Baumaßnahmen	1 0,00	2 48.000,-	3 0,00	4 48.000,-	5 0	6 0,00	7 48.000,-	8 0,00



### Investitionsmaßnahmen 2014

Ifd. Nr.	Investitionsübersicht Einzahlungs- und Auszahlungsarten	Ergebnis Vorjahr		Fortgeschriebener Ansatz 2014		Ergebnis 2014		Vergleich Ansatz-Ergebnis		Ergänzende Festlegungen im HH-Vollzug		Ermächtigungs- übertragung aus 2013		Verfügbare Mittel abzgl. Ergebnis		Ermächtigungs- übertragung nach 2015	
		EUR	1	EUR	2	EUR	3	EUR	4	EUR	5	EUR	6	EUR	7	EUR	8
<b>I54100003960: Scheuerb.VGölerWeg Th.FreySt(nur bis 2016)</b>																	
8	- Auszahlungen für Baumaßnahmen	0,00		15.000,-		0,00		15.000,-		0		0,00		15.000,-		0,00	
<b>I54100004260: Ausb. Heine Weg (nur bis 2016)</b>																	
8	- Auszahlungen für Baumaßnahmen	0,00		0		0,00		0		0		0,00		0		0,00	
<b>I54100005060: Erschließung Wimmersbacher Weg</b>																	
8	- Auszahlungen für Baumaßnahmen	0,00		0		0,00		0		0		0,00		0		0,00	
<b>I54100005260: Ausbau Richard-Schirrmann-Straße</b>																	
8	- Auszahlungen für Baumaßnahmen	0,00		0		0,00		0		0		0,00		0		0,00	

## Investitionsmaßnahmen 2014

Idf. Nr.	Investitionsübersicht Einzahlungs- und Auszahlungsarten	Ergebnis Vorjahr 2013 EUR	Fortgeschriebener Ansatz 2014 EUR	Ergebnis 2014 EUR	Vergleich Ansatz-Ergebnis EUR	Ergänzende Festlegungen im HH-Vollzug EUR	Ermächtigungs- übertragung aus 2013 EUR	Verfügbare Mittel abzgl. Ergebnis EUR	Ermächtigungs- übertragung nach 2015 EUR
<b>I54100005460: Erschließung Baugebiet Wolfs-/Schafacker</b>									
8	- Auszahlungen für Baumaßnahmen	0,00	0	0,00	0	0	0,00	0	0,00
fd. Nr.	Investitionsübersicht Einzahlungs- und Auszahlungsarten	Ergebnis Vorjahr 2013 EUR	Fortgeschriebener Ansatz 2014 EUR	Ergebnis 2014 EUR	Vergleich Ansatz-Ergebnis EUR	Ergänzende Festlegungen im HH-Vollzug EUR	Ermächtigungs- übertragung aus 2013 EUR	Verfügbare Mittel abzgl. Ergebnis EUR	Ermächtigungs- übertragung nach 2015 EUR
<b>I54100007260: Erneuerung Gem.verb.weg Brombach/Heddesb</b>									
8	- Auszahlungen für Baumaßnahmen	0,00	0	0,00	0	0	0,00	0	0,00
fd. Nr.	Investitionsübersicht Einzahlungs- und Auszahlungsarten	Ergebnis Vorjahr 2013 EUR	Fortgeschriebener Ansatz 2014 EUR	Ergebnis 2014 EUR	Vergleich Ansatz-Ergebnis EUR	Ergänzende Festlegungen im HH-Vollzug EUR	Ermächtigungs- übertragung aus 2013 EUR	Verfügbare Mittel abzgl. Ergebnis EUR	Ermächtigungs- übertragung nach 2015 EUR
<b>I54101002160: San. Güterbahn. Brücke (nur bis 2016)</b>									
8	- Auszahlungen für Baumaßnahmen	0,00	65.000,-	0,00	65.000,-	0	0,00	65.000,-	0,00
fd. Nr.	Investitionsübersicht Einzahlungs- und Auszahlungsarten	Ergebnis Vorjahr 2013 EUR	Fortgeschriebener Ansatz 2014 EUR	Ergebnis 2014 EUR	Vergleich Ansatz-Ergebnis EUR	Ergänzende Festlegungen im HH-Vollzug EUR	Ermächtigungs- übertragung aus 2013 EUR	Verfügbare Mittel abzgl. Ergebnis EUR	Ermächtigungs- übertragung nach 2015 EUR
<b>I54600000051: Parkscheinautomaten (nicht verwenden!)</b>									
9	- Auszahlungen für den Erwerb von beweglichem Sachvermögen	0,00	4.100,-	12.286,04-	8.186	0	0,00	8.186	0,00

## Investitionsmaßnahmen 2014

ifd. Nr.	Investitionsübersicht Einzahlungs- und Auszahlungsarten	Ergebnis Vorjahr 2013 EUR	Fortgeschriebener Ansatz 2014 EUR	Ergebnis 2014 EUR	Vergleich Ansatz-Ergebnis EUR	Ergänzende Festlegungen im HH-Vollzug EUR	Ermächtigungs- übertragung aus 2013 EUR	Verfügbare Mittel abzgl. Ergebnis EUR	Ermächtigungs- übertragung nach 2015 EUR
<b>I5520000010: Zuw. u. Zuschüsse allg. für Gewässerbau</b>									
1	+ Einzahlungen aus Investitionszuwendungen	0,00	452.600	0,00	452.600	0	0,00	452.600	0,00
ifd. Nr.	Investitionsübersicht Einzahlungs- und Auszahlungsarten	Ergebnis Vorjahr 2013 EUR	Fortgeschriebener Ansatz 2014 EUR	Ergebnis 2014 EUR	Vergleich Ansatz-Ergebnis EUR	Ergänzende Festlegungen im HH-Vollzug EUR	Ermächtigungs- übertragung aus 2013 EUR	Verfügbare Mittel abzgl. Ergebnis EUR	Ermächtigungs- übertragung nach 2015 EUR
<b>I5520200060: HRB Holdergrund - Sicherheitsanpassung</b>									
8	- Auszahlungen für Baumaßnahmen	0,00	1.047.000-	13.003,58-	1.033.996-	0	0,00	1.033.996-	0,00
ifd. Nr.	Investitionsübersicht Einzahlungs- und Auszahlungsarten	Ergebnis Vorjahr 2013 EUR	Fortgeschriebener Ansatz 2014 EUR	Ergebnis 2014 EUR	Vergleich Ansatz-Ergebnis EUR	Ergänzende Festlegungen im HH-Vollzug EUR	Ermächtigungs- übertragung aus 2013 EUR	Verfügbare Mittel abzgl. Ergebnis EUR	Ermächtigungs- übertragung nach 2015 EUR
<b>I5520300060: Hochwasserschutz Itter &amp; Holderbach</b>									
8	- Auszahlungen für Baumaßnahmen	0,00	0	0,00	0	0	0,00	0	0,00
ifd. Nr.	Investitionsübersicht Einzahlungs- und Auszahlungsarten	Ergebnis Vorjahr 2013 EUR	Fortgeschriebener Ansatz 2014 EUR	Ergebnis 2014 EUR	Vergleich Ansatz-Ergebnis EUR	Ergänzende Festlegungen im HH-Vollzug EUR	Ermächtigungs- übertragung aus 2013 EUR	Verfügbare Mittel abzgl. Ergebnis EUR	Ermächtigungs- übertragung nach 2015 EUR
<b>I5530000051: Erwerb v. beweglichen Vermögen</b>									
9	- Auszahlungen für den Erwerb von beweglichem Sachvermögen	0,00	3.000-	0,00	3.000-	0	0,00	3.000-	0,00



## Investitionsmaßnahmen 2014

ffd. Nr.	Investitionsübersicht Einzahlungs- und Auszahlungsarten	Ergebnis Vorjahr 2013 EUR	Fortgeschriebener Ansatz 2014 EUR	Ergebnis 2014 EUR	Vergleich Ansatz-Ergebnis EUR	Ergänzende Festlegungen im HH-Vollzug EUR	Ermächtigungs- übertragung aus 2013 EUR	Verfügbare Mittel abzgl. Ergebnis EUR	Ermächtigungs- übertragung nach 2015 EUR
<b>I55300000060: Baumaßnahmen Friedhöfe</b>									
8	- Auszahlungen für Baumaßnahmen	0,00	0	0,00	0	0	0,00	0	0,00
ffd. Nr.	Investitionsübersicht Einzahlungs- und Auszahlungsarten	Ergebnis Vorjahr 2013 EUR	Fortgeschriebener Ansatz 2014 EUR	Ergebnis 2014 EUR	Vergleich Ansatz-Ergebnis EUR	Ergänzende Festlegungen im HH-Vollzug EUR	Ermächtigungs- übertragung aus 2013 EUR	Verfügbare Mittel abzgl. Ergebnis EUR	Ermächtigungs- übertragung nach 2015 EUR
<b>I55500000053: Erwerb von Aufwuchs (Wald)</b>									
7	- Auszahlungen für den Erwerb von Grundstücken und Gebäuden	0,00	0	2.289,45-	2.289	0	0,00	2.289	0,00
ffd. Nr.	Investitionsübersicht Einzahlungs- und Auszahlungsarten	Ergebnis Vorjahr 2013 EUR	Fortgeschriebener Ansatz 2014 EUR	Ergebnis 2014 EUR	Vergleich Ansatz-Ergebnis EUR	Ergänzende Festlegungen im HH-Vollzug EUR	Ermächtigungs- übertragung aus 2013 EUR	Verfügbare Mittel abzgl. Ergebnis EUR	Ermächtigungs- übertragung nach 2015 EUR
<b>I57301000010: Zuweisungen und Zuschüsse vom Land</b>									
1	+ Einzahlungen aus Investitionszuwendungen	0,00	19.740	0,00	19.740	0	0,00	19.740	0,00
ffd. Nr.	Investitionsübersicht Einzahlungs- und Auszahlungsarten	Ergebnis Vorjahr 2013 EUR	Fortgeschriebener Ansatz 2014 EUR	Ergebnis 2014 EUR	Vergleich Ansatz-Ergebnis EUR	Ergänzende Festlegungen im HH-Vollzug EUR	Ermächtigungs- übertragung aus 2013 EUR	Verfügbare Mittel abzgl. Ergebnis EUR	Ermächtigungs- übertragung nach 2015 EUR
<b>I57301000060: Hochbaumaßnahme Tiefgarage (BgA)</b>									
8	- Auszahlungen für Baumaßnahmen	0,00	67.000-	0,00	67.000-	0	0,00	67.000-	0,00

## Investitionsmaßnahmen 2014

fd. Nr.	Investitionsübersicht Einzahlungs- und Auszahlungsarten	Ergebnis Vorjahr 2013 EUR	Fortgeschriebener Ansatz 2014 EUR	Ergebnis 2014 EUR	Vergleich Ansatz-Ergebnis EUR	Ergänzende Festlegungen im HH-Vollzug EUR	Ermächtigungs- übertragung aus 2013 EUR	Verfügbare Mittel abzgl. Ergebnis EUR	Ermächtigungs- übertragung nach 2015 EUR
		1	2	3	4	5	6	7	8
<b>I5750000160: Investition f. Umsetzung Innenstadtikon.</b>									
8	- Auszahlungen für Baumaßnahmen	0,00	20.000,-	6.744,07-	13.256,-	5.000	0,00	8.256,-	0,00
fd. Nr.	Investitionsübersicht Einzahlungs- und Auszahlungsarten	Ergebnis Vorjahr 2013 EUR	Fortgeschriebener Ansatz 2014 EUR	Ergebnis 2014 EUR	Vergleich Ansatz-Ergebnis EUR	Ergänzende Festlegungen im HH-Vollzug EUR	Ermächtigungs- übertragung aus 2013 EUR	Verfügbare Mittel abzgl. Ergebnis EUR	Ermächtigungs- übertragung nach 2015 EUR
		1	2	3	4	5	6	7	8
<b>unterhalb Wertgrenze:</b>									
8	- Auszahlungen für Baumaßnahmen	0,00	0	0,00	0	0	0,00	0	0,00